



UNIVERSIDAD CÉSAR VALLEJO

**EXAMEN DE ADMISIÓN
2018-II
INFORME ESTADÍSTICO
CIERRE DE PROCESO**

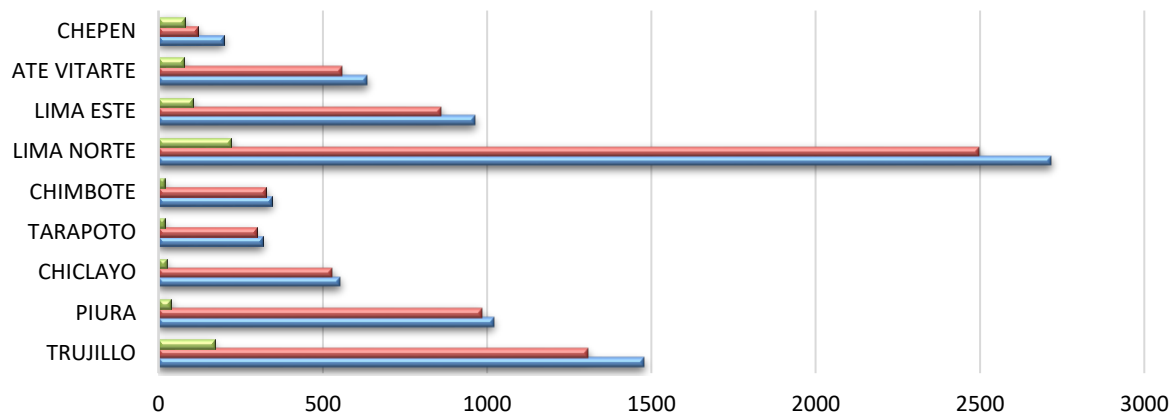
2018

Cuadro N° 01: Número de Postulantes, Ingresantes y No ingresantes, por sede y filial

- PREGRADO

PREGRADO 2018 – II				
CÓDIGO	SEDE / FILIAL	POSTULANTES	INGRESANTES	NO INGRESANTES
S	TRUJILLO	1476	1306	170
F01	PIURA	1019	982	37
F02	CHICLAYO	551	527	24
F03	TARAPOTO	317	298	19
F04	CHIMBOTE	344	326	18
F05	LIMA NORTE	2716	2496	220
F05	LIMA ESTE	963	859	104
F05	ATE VITARTE	634	557	77
F06	CHEPEN	199	120	79
	TOTAL	8219	7471	748

POSTULANTES - INGRESANTES - NO INGRESANTES

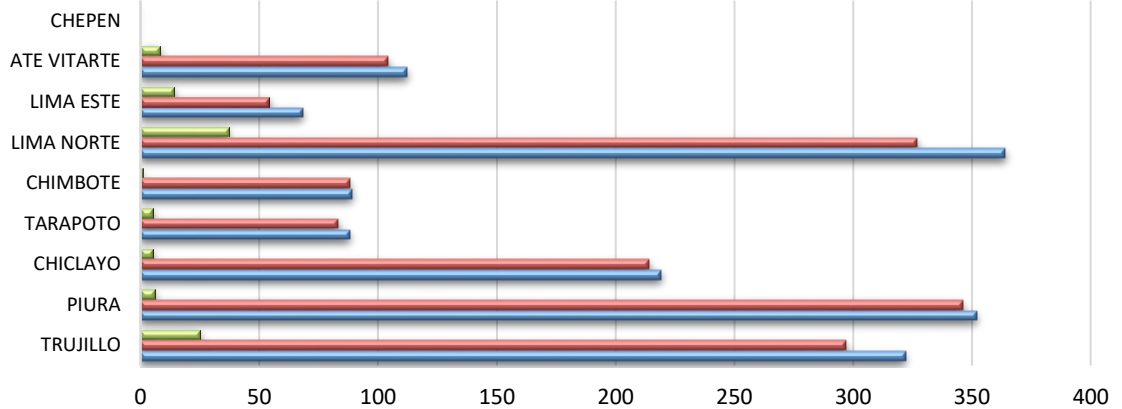


	TRUJILLO	PIURA	CHICLAYO	TARAPOTO	CHIMBOTE	LIMA NORTE	LIMA ESTE	ATE VITARTE	CHEPEN
■ NO INGRESANTES	170	37	24	19	18	220	104	77	79
■ INGRESANTES	1306	982	527	298	326	2496	859	557	120
■ POSTULANTES	1476	1019	551	317	344	2716	963	634	199

- PFA

PFA 2018-II				
CÓDIGO	SEDE / FILIAL	POSTULANTES	INGRESANTES	NO INGRESANTES
S	TRUJILLO	322	297	25
F01	PIURA	352	346	6
F02	CHICLAYO	219	214	5
F03	TARAPOTO	88	83	5
F04	CHIMBOTE	89	88	1
F05	LIMA NORTE	364	327	37
F05	LIMA ESTE	68	54	14
F05	ATE VITARTE	112	104	8
F06	CHEPEN	-	-	-
	TOTAL	1614	1513	101

POSTULANTES - INGRESANTES - NO INGRESANTES

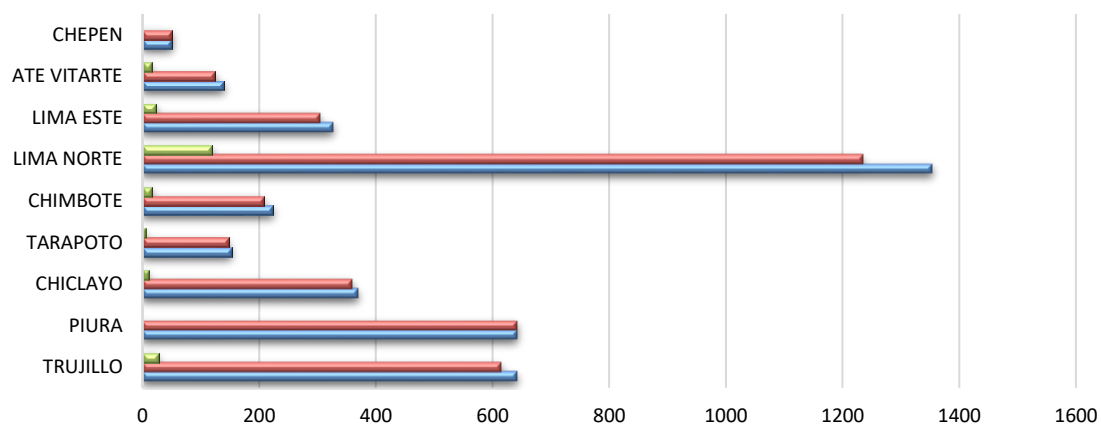


	TRUJILLO	PIURA	CHICLAYO	TARAPOTO	CHIMBOTE	LIMA NORTE	LIMA ESTE	ATE VITARTE	CHEPEN
NO INGRESANTES	25	6	5	5	1	37	14	8	0
INGRESANTES	297	346	214	83	88	327	54	104	0
POSTULANTES	322	352	219	88	89	364	68	112	0

- POSGRADO**

POSGRADO 2018-II				
CÓDIGO	SEDE / FILIAL	POSTULANTES	INGRESANTES	NO INGRESANTES
S	TRUJILLO	641	614	27
F01	PIURA	641	641	0
F02	CHICLAYO	369	359	10
F03	TARAPOTO	152	147	5
F04	CHIMBOTE	223	207	16
F05	LIMA NORTE	1353	1234	119
F05	LIMA ESTE	326	303	23
F05	ATE VITARTE	139	124	15
F06	CHEPEN	50	50	0
	TOTAL	3894	3679	215

POSTULANTES - INGRESANTES - NO INGRESANTES

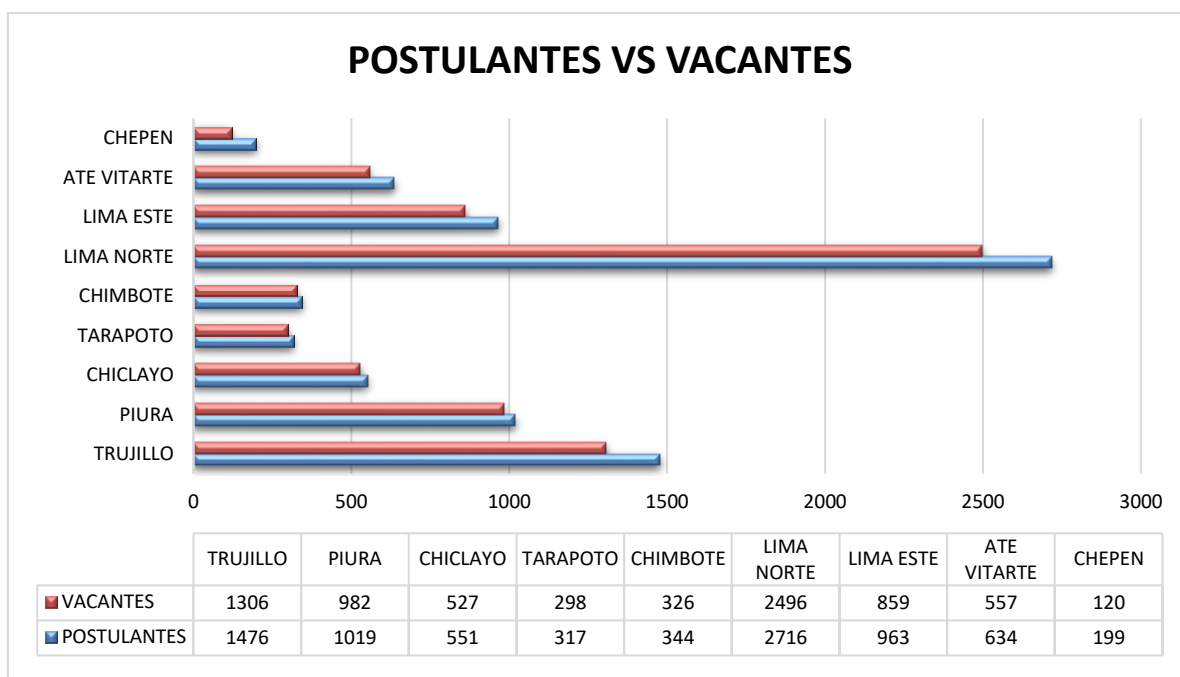


	TRUJILLO	PIURA	CHICLAYO	TARAPOTO	CHIMBOTE	LIMA NORTE	LIMA ESTE	ATE VITARTE	CHEPEN
NO INGRESANTES	27	0	10	5	16	119	23	15	0
INGRESANTES	614	641	359	147	207	1234	303	124	50
POSTULANTES	641	641	369	152	223	1353	326	139	50

Cuadro N° 02: Número de postulantes Vs. vacantes por sede y filial

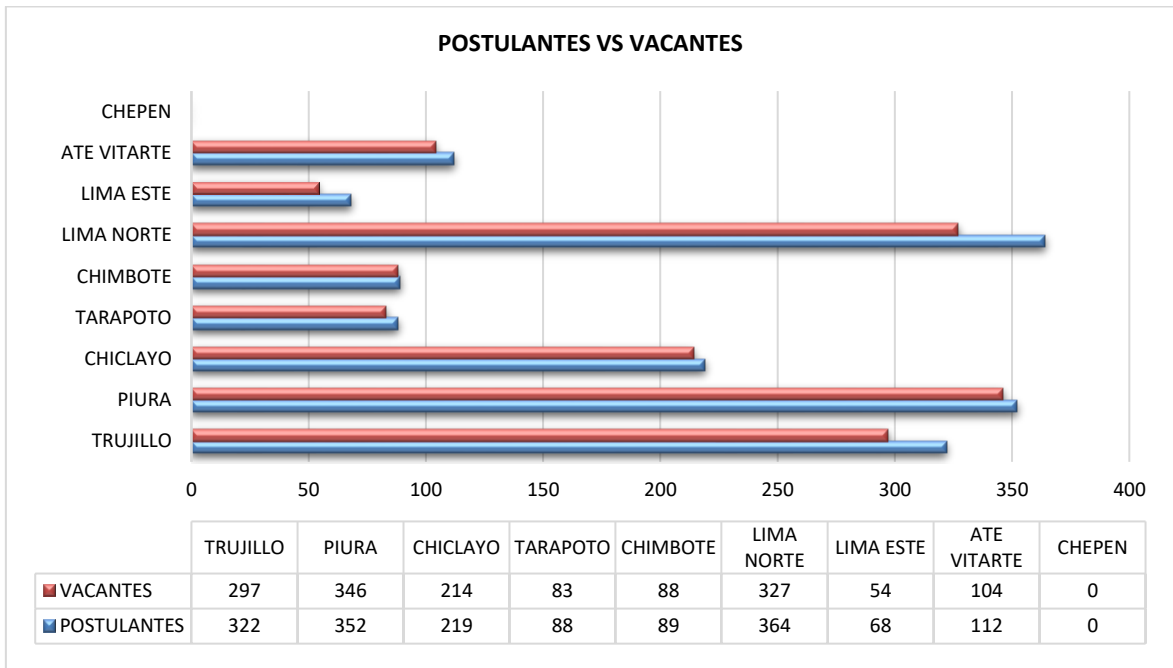
- PREGRADO**

PREGRADO 2018-II			
CÓDIGO	SEDE / FILIAL	POSTULANTES	VACANTES
S	TRUJILLO	1476	1306
F01	PIURA	1019	982
F02	CHICLAYO	551	527
F03	TARAPOTO	317	298
F04	CHIMBOTE	344	326
F05	LIMA NORTE	2716	2496
F05	LIMA ESTE	963	859
F05	ATE VITARTE	634	557
F06	CHEPEN	199	120
TOTAL		8219	7471



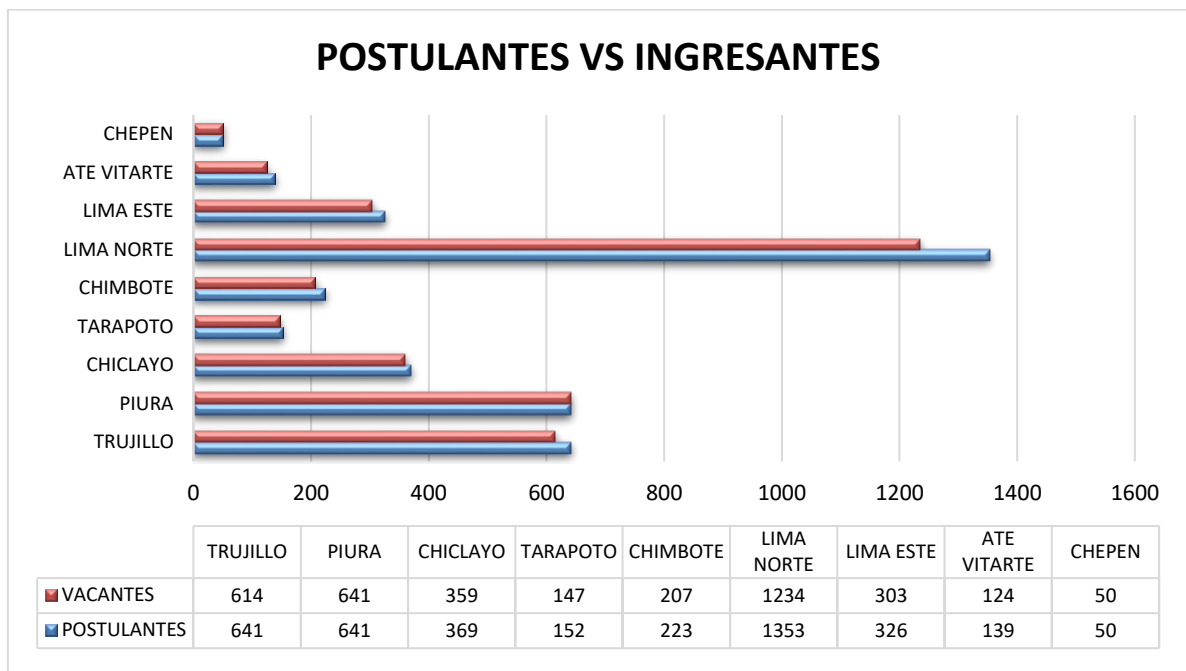
- **PFA**

PFA 2018-II			
CÓDIGO	SEDE / FILIAL	POSTULANTES	VACANTES
S	TRUJILLO	322	297
F01	PIURA	352	346
F02	CHICLAYO	219	214
F03	TARAPOTO	88	83
F04	CHIMBOTE	89	88
F05	LIMA NORTE	364	327
F05	LIMA ESTE	68	54
F05	ATE VITARTE	112	104
F06	CHEPEN	0	0
TOTAL		1614	1513



- **POSGRADO**

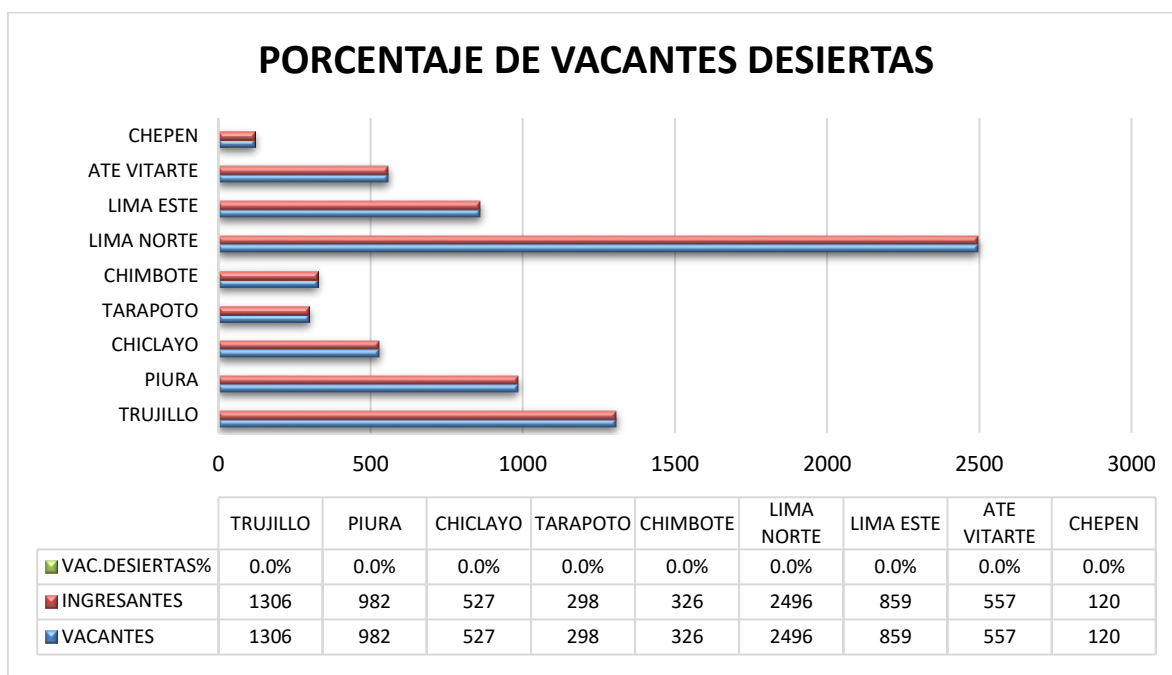
POSGRADO 2018-II			
CÓDIGO	SEDE / FILIAL	POSTULANTES	VACANTES
S	TRUJILLO	641	614
F01	PIURA	641	641
F02	CHICLAYO	369	359
F03	TARAPOTO	152	147
F04	CHIMBOTE	223	207
F05	LIMA NORTE	1353	1234
F05	LIMA ESTE	326	303
F05	ATE VITARTE	139	124
F06	CHEPEN	50	50
	TOTAL	3894	3679



Cuadro N° 03: Porcentaje de vacantes desiertas por sede y filial.

- PREGRADO**

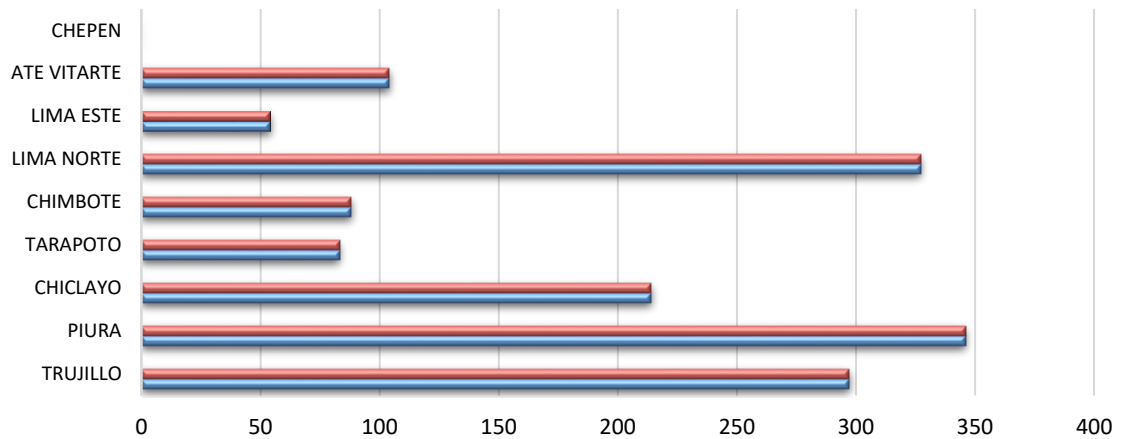
PREGRADO 2018-II				
CÓDIGO	SEDE / FILIAL	VACANTES	INGRESANTES	VAC.DESIERTAS%
S	TRUJILLO	1306	1306	0.0%
F01	PIURA	982	982	0.0%
F02	CHICLAYO	527	527	0.0%
F03	TARAPOTO	298	298	0.0%
F04	CHIMBOTE	326	326	0.0%
F05	LIMA NORTE	2496	2496	0.0%
F05	LIMA ESTE	859	859	0.0%
F05	ATE VITARTE	557	557	0.0%
F06	CHEPEN	120	120	0.0%
	TOTAL	7471	7471	0.0%



- **PFA**

PFA 2018-II				
CÓDIGO	SEDE / FILIAL	VACANTES	INGRESANTES	VAC.DESIERTAS%
S	TRUJILLO	297	297	0.0%
F01	PIURA	346	346	0.0%
F02	CHICLAYO	214	214	0.0%
F03	TARAPOTO	83	83	0.0%
F04	CHIMBOTE	88	88	0.0%
F05	LIMA NORTE	327	327	0.0%
F05	LIMA ESTE	54	54	0.0%
F05	ATE VITARTE	104	104	0.0%
F09	CHEPEN	0	0	0.0%
	TOTAL	1513	1513	0.0%

PORCENTAJE DE VACANTES DESIERTAS

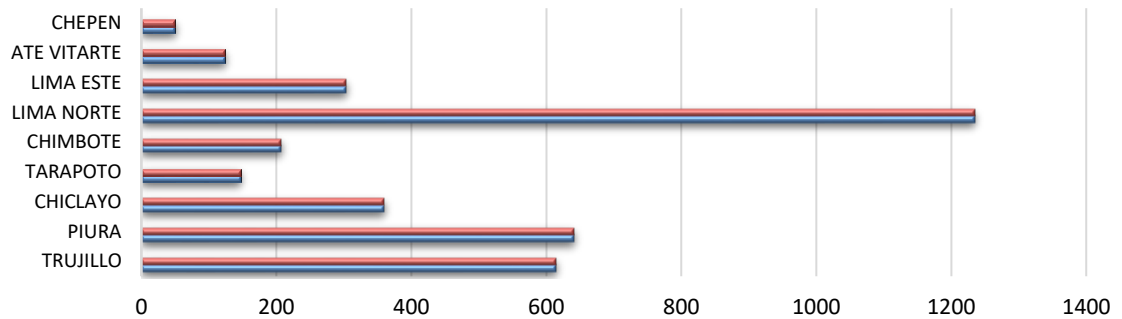


	TRUJILLO	PIURA	CHICLAYO	TARAPOTO	CHIMBOTE	LIMA NORTE	LIMA ESTE	ATE VITARTE	CHEPEN
VAC.DESIERTAS%	0.0%	0.0%	0.0%	0.0%	0.0%	0.0%	0.0%	0.0%	0.0%
INGRESANTES	297	346	214	83	88	327	54	104	0
VACANTES	297	346	214	83	88	327	54	104	0

- **POSGRADO**

POSGRADO 2018-II				
CÓDIGO	SEDE / FILIAL	VACANTES	INGRESANTES	VAC.DESIERTAS%
S	TRUJILLO	614	614	0.0%
F01	PIURA	641	641	0.0%
F02	CHICLAYO	359	359	0.0%
F03	TARAPOTO	147	147	0.0%
F04	CHIMBOTE	207	207	0.0%
F05	LIMA NORTE	1234	1234	0.0%
F05	LIMA ESTE	303	303	0.0%
F05	ATE VITARTE	124	124	0.0%
F06	CHEPEN	50	50	0.0%
	TOTAL	3679	3679	0.0%

PORCENTAJE DE VACANTES DESIERTAS



	TRUJILLO	PIURA	CHICLAYO	TARAPOTO	CHIMBOTE	LIMA NORTE	LIMA ESTE	ATE VITARTE	CHEPEN
VAC.DESIERTAS%	0.0%	0.0%	0.0%	0.0%	0.0%	0.0%	0.0%	0.0%	0.0%
INGRESANTES	614	641	359	147	207	1234	303	124	50
VACANTES	614	641	359	147	207	1234	303	124	50

Cuadro N° 04: Número de postulantes e ingresantes según programa

- PREGRADO**

NÚMERO DE POSTULANTES E INGRESANTES POR PROGRAMA Y MODALIDAD SEDE/FILIAL																			
PREGRADO 2018-II																			
CARRERA PROFESIONAL	SEDE /FILIAL	POSTULANTES								INGRESANTES									
		EXAMEN DE ADMISION	PROGRAMA ALFA	TITULADOS O GRADUADOS DE OTRA UNIVERSIDAD	TITULADOS EN EDUCACIÓN SUPERIOR TÉCNICA	TRASLADO EXTERNO	DOS PRIMEROS PUESTOS	DEPORTISTAS DESTACADOS Y BECADOS POR EL PRODAC	PROCESO ESPECIAL -SUNEDU	TOTAL	EXAMEN DE ADMISION	PROGRAMA ALFA	TITULADOS O GRADUADOS DE OTRA UNIVERSIDAD	TITULADOS EN EDUCACIÓN SUPERIOR TÉCNICA	TRASLADO EXTERNO	DOS PRIMEROS PUESTOS	DEPORTISTAS DESTACADOS Y BECADOS POR EL PRODAC	PROCESO ESPECIAL -SUNEDU	TOTAL
ATE VITARTE		462	143	1	5	19	4	0	0	634	409	119	1	5	19	4	0	0	557
ADMINISTRACIÓN	ATE VITARTE	81	33	0	0	2	2	0	0	118	70	27	0	0	2	2	0	0	101
ADMINISTRACIÓN EN TURISMO Y HOTELERÍA	ATE VITARTE	23	9	0	0	0	0	0	0	32	20	8	0	0	0	0	0	0	28
CIENCIAS DE LA COMUNICACIÓN	ATE VITARTE	22	14	0	0	0	0	0	0	36	20	11	0	0	0	0	0	0	31
CONTABILIDAD	ATE VITARTE	45	6	0	4	3	0	0	0	58	39	4	0	4	3	0	0	0	50
DERECHO	ATE VITARTE	60	12	0	0	3	0	0	0	75	49	10	0	0	3	0	0	0	62
INGENIERÍA CIVIL	ATE VITARTE	49	14	1	0	3	1	0	0	68	44	13	1	0	3	1	0	0	62
INGENIERÍA DE SISTEMAS	ATE VITARTE	30	6	0	1	1	1	0	0	39	28	6	0	1	1	1	0	0	37
INGENIERÍA INDUSTRIAL	ATE VITARTE	46	9	0	0	2	0	0	0	57	38	8	0	0	2	0	0	0	48
NEGOCIOS INTERNACIONALES	ATE VITARTE	16	6	0	0	0	0	0	0	22	16	4	0	0	0	0	0	0	20
PSICOLOGÍA	ATE VITARTE	90	34	0	0	5	0	0	0	129	85	28	0	0	5	0	0	0	118
CHEPEN		6	188	0	0	5	0	0	0	199	5	108	0	0	5	2	0	0	120
ADMINISTRACIÓN	CHEPÉN	1	70	0	0	3	0	0	0	74	0	41	0	0	3	0	0	0	44
CONTABILIDAD	CHEPÉN	0	29	0	0	0	0	0	0	29	0	18	0	0	0	1	0	0	19
DERECHO	CHEPÉN	2	43	0	0	1	0	0	0	46	2	23	0	0	1	1	0	0	27
INGENIERÍA INDUSTRIAL	CHEPÉN	3	46	0	0	1	0	0	0	50	3	26	0	0	1	0	0	0	30
CHICLAYO		397	114	3	0	14	23	0	0	551	386	101	3	0	14	23	0	0	527
ADMINISTRACIÓN	CHICLAYO	60	21	0	0	3	2	0	0	86	60	17	0	0	3	2	0	0	82
CONTABILIDAD	CHICLAYO	23	11	0	0	1	4	0	0	39	22	10	0	0	1	4	0	0	37
DERECHO	CHICLAYO	75	18	1	0	6	1	0	0	101	71	16	1	0	6	1	0	0	95
EDUCACIÓN INICIAL	CHICLAYO	22	6	0	0	0	1	0	0	29	21	4	0	0	0	1	0	0	26

EDUCACIÓN PRIMARIA	CHICLAYO	0	0	0	0	0	0	0	0	0	0	0	0	0	0	0	0	0	0
INGENIERÍA AMBIENTAL	CHICLAYO	19	2	2	0	0	0	0	0	23	19	2	2	0	0	0	0	0	23
INGENIERÍA CIVIL	CHICLAYO	62	10	0	0	3	8	0	0	83	60	10	0	0	3	8	0	0	81
INGENIERÍA DE MINAS	CHICLAYO	20	7	0	0	0	3	0	0	30	20	7	0	0	0	3	0	0	30
INGENIERÍA EMPRESARIAL	CHICLAYO	0	0	0	0	0	0	0	0	0	0	0	0	0	0	0	0	0	0
INGENIERÍA MECÁNICA ELÉCTRICA	CHICLAYO	15	2	0	0	0	0	0	0	17	14	2	0	0	0	0	0	0	16
MARKETING Y DIRECCIÓN DE EMPRESAS	CHICLAYO	20	7	0	0	0	0	0	0	27	20	7	0	0	0	0	0	0	27
NEGOCIOS INTERNACIONALES	CHICLAYO	0	0	0	0	0	0	0	0	0	0	0	0	0	0	0	0	0	0
PSICOLOGÍA	CHICLAYO	68	23	0	0	1	3	0	0	95	66	21	0	0	1	3	0	0	91
TRADUCCIÓN E INTERPRETACIÓN	CHICLAYO	13	7	0	0	0	1	0	0	21	13	5	0	0	0	1	0	0	19
CHIMBOTE		223	93	3	2	15	8	0	0	344	211	87	3	2	15	8	0	0	326
ADMINISTRACIÓN	CHIMBOTE	33	22	0	0	1	0	0	0	56	31	20	0	0	1	0	0	0	52
ARQUITECTURA	CHIMBOTE	18	8	1	0	2	0	0	0	29	17	8	1	0	2	0	0	0	28
CIENCIAS DE LA COMUNICACIÓN	CHIMBOTE	23	8	0	0	0	1	0	0	32	23	8	0	0	0	1	0	0	32
CONTABILIDAD	CHIMBOTE	18	7	1	1	0	0	0	0	27	17	6	1	1	0	0	0	0	25
DERECHO	CHIMBOTE	42	11	1	0	3	2	0	0	59	40	11	1	0	3	2	0	0	57
INGENIERÍA CIVIL	CHIMBOTE	25	10	0	0	4	1	0	0	40	22	9	0	0	4	1	0	0	36
INGENIERÍA INDUSTRIAL	CHIMBOTE	32	16	0	1	3	4	0	0	56	32	15	0	1	3	4	0	0	55
PSICOLOGÍA	CHIMBOTE	32	11	0	0	2	0	0	0	45	29	10	0	0	2	0	0	0	41
LIMA ESTE		579	348	7	11	16	1	1	0	963	533	292	6	10	16	1	1	0	859
ADMINISTRACIÓN	LIMA ESTE	61	33	0	1	0	0	0	0	95	55	29	0	1	0	0	0	0	85
ADMINISTRACIÓN EN TURISMO Y HOTELERÍA	LIMA ESTE	14	11	0	0	0	0	0	0	25	13	9	0	0	0	0	0	0	22
ARQUITECTURA	LIMA ESTE	32	30	0	0	1	0	0	0	63	27	27	0	0	1	0	0	0	55
CIENCIAS DE LA COMUNICACIÓN	LIMA ESTE	19	19	0	1	0	0	0	0	39	18	15	0	1	0	0	0	0	34
CONTABILIDAD	LIMA ESTE	33	28	0	4	0	0	0	0	65	29	24	0	4	0	0	0	0	57
DERECHO	LIMA ESTE	81	36	4	0	3	0	1	0	125	76	33	3	0	3	0	1	0	116
EDUCACIÓN INICIAL	LIMA ESTE	24	14	0	1	0	0	0	0	39	20	11	0	0	0	0	0	0	31
ENFERMERÍA	LIMA ESTE	34	15	0	0	1	0	0	0	50	32	12	0	0	1	0	0	0	45
INGENIERÍA AMBIENTAL	LIMA ESTE	18	9	0	1	0	0	0	0	28	18	9	0	1	0	0	0	0	28
INGENIERÍA CIVIL	LIMA ESTE	47	23	2	0	3	0	0	0	75	46	19	2	0	3	0	0	0	70
INGENIERÍA DE SISTEMAS	LIMA ESTE	35	21	1	2	0	0	0	0	59	32	19	1	2	0	0	0	0	54
INGENIERÍA INDUSTRIAL	LIMA ESTE	30	23	0	0	2	0	0	0	55	30	18	0	0	2	0	0	0	50
MARKETING Y DIRECCIÓN DE EMPRESAS	LIMA ESTE	10	11	0	0	1	0	0	0	22	10	9	0	0	1	0	0	0	20
NEGOCIOS INTERNACIONALES	LIMA ESTE	17	12	0	1	1	0	0	0	31	16	8	0	1	1	0	0	0	26
NUTRICIÓN	LIMA ESTE	23	19	0	0	0	0	0	0	42	21	15	0	0	0	0	0	0	36
PSICOLOGÍA	LIMA ESTE	101	44	0	0	4	1	0	0	150	90	35	0	0	4	1	0	0	130
LIMA NORTE		1816	699	12	48	124	15	2	0	2716	1685	625	11	46	112	15	2	0	2496
ADMINISTRACIÓN	LIMA NORTE	166	60	0	10	9	2	0	0	247	152	50	0	10	5	2	0	0	219
ADMINISTRACIÓN EN TURISMO Y HOTELERÍA	LIMA NORTE	56	32	0	0	4	0	0	0	92	50	30	0	0	4	0	0	0	84
ARQUITECTURA	LIMA NORTE	77	34	1	0	10	1	0	0	123	72	33	1	0	10	1	0	0	117

ARTE & DISEÑO GRÁFICO EMPRESARIAL	LIMA NORTE	40	26	0	2	0	0	0	0	68	38	24	0	2	0	0	0	64	
CIENCIAS DE LA COMUNICACIÓN	LIMA NORTE	107	54	0	0	6	1	0	0	168	99	46	0	0	6	1	0	152	
CONTABILIDAD	LIMA NORTE	113	45	0	7	17	3	0	0	185	99	41	0	7	14	3	0	164	
DERECHO	LIMA NORTE	206	66	3	1	9	4	0	0	289	199	60	3	1	9	4	0	276	
ECONOMÍA	LIMA NORTE	22	9	0	0	1	0	0	0	32	22	9	0	0	1	0	0	32	
EDUCACIÓN INICIAL	LIMA NORTE	55	25	0	0	0	0	0	0	80	48	21	0	0	0	0	0	69	
EDUCACIÓN PRIMARIA	LIMA NORTE	24	4	1	0	2	0	0	0	31	20	4	1	0	2	0	0	27	
ENFERMERÍA	LIMA NORTE	126	35	0	2	6	0	0	0	169	112	31	0	2	5	0	0	150	
INGENIERÍA AMBIENTAL	LIMA NORTE	55	20	1	2	0	0	0	0	78	52	20	1	2	0	0	0	75	
INGENIERÍA CIVIL	LIMA NORTE	124	47	1	1	13	2	1	0	189	117	40	1	1	13	2	1	175	
INGENIERÍA DE SISTEMAS	LIMA NORTE	105	34	0	8	14	0	0	0	161	99	30	0	8	14	0	0	151	
INGENIERÍA EMPRESARIAL	LIMA NORTE	0	0	0	0	2	0	0	0	2	0	0	0	0	2	0	0	2	
INGENIERÍA INDUSTRIAL	LIMA NORTE	122	33	1	11	11	1	0	0	179	118	30	1	10	10	1	0	170	
MARKETING Y DIRECCIÓN DE EMPRESAS	LIMA NORTE	27	11	0	0	0	0	0	0	38	25	11	0	0	0	0	0	36	
NEGOCIOS INTERNACIONALES	LIMA NORTE	64	32	1	3	2	1	0	0	103	59	26	1	3	2	1	0	92	
PSICOLOGÍA	LIMA NORTE	246	104	3	1	16	0	1	0	371	226	95	2	0	15	0	1	339	
TRADUCCIÓN E INTERPRETACIÓN	LIMA NORTE	81	28	0	0	2	0	0	0	111	78	24	0	0	0	0	0	102	
PIURA		680	240	42	0	30	26	1	0	1019	665	220	41	1	28	26	1	0	982
ADMINISTRACIÓN	PIURA	66	20	0	0	2	1	1	0	90	64	17	0	0	2	1	1	85	
ADMINISTRACIÓN EN TURISMO Y HOTELERÍA	PIURA	1	5	1	0	1	0	0	0	8	1	3	0	1	1	0	0	6	
ARQUITECTURA	PIURA	55	21	0	0	4	3	0	0	83	55	20	0	0	4	3	0	82	
CONTABILIDAD	PIURA	35	7	0	0	1	2	0	0	45	34	7	0	0	1	2	0	44	
DERECHO	PIURA	77	32	0	0	5	0	0	0	114	74	32	0	0	4	0	0	110	
ENFERMERÍA	PIURA	30	5	0	0	2	0	0	0	37	29	4	0	0	1	0	0	34	
ESTOMATOLOGÍA	PIURA	29	9	0	0	1	0	0	0	39	29	8	0	0	1	0	0	38	
INGENIERÍA CIVIL	PIURA	85	24	0	0	3	9	0	0	121	85	24	0	0	3	9	0	121	
INGENIERÍA DE SISTEMAS	PIURA	34	6	2	0	1	2	0	0	45	34	5	2	0	1	2	0	44	
INGENIERÍA EMPRESARIAL	PIURA	5	2	0	0	0	1	0	0	8	3	1	0	0	0	1	0	5	
INGENIERÍA INDUSTRIAL	PIURA	61	24	2	0	3	1	0	0	91	60	23	2	0	3	1	0	89	
MARKETING Y DIRECCIÓN DE EMPRESAS	PIURA	19	10	0	0	0	1	0	0	30	18	8	0	0	0	1	0	27	
MEDICINA	PIURA	68	34	35	0	6	4	0	0	147	68	32	35	0	6	4	0	145	
NEGOCIOS INTERNACIONALES	PIURA	24	8	1	0	0	1	0	0	34	24	6	1	0	0	1	0	32	
PSICOLOGÍA	PIURA	70	29	1	0	1	1	0	0	102	66	26	1	0	1	1	0	95	
TRADUCCIÓN E INTERPRETACIÓN	PIURA	21	4	0	0	0	0	0	0	25	21	4	0	0	0	0	0	25	
TARAPOTO		254	46	1	0	10	4	2	0	317	246	36	1	0	9	4	2	0	298
ADMINISTRACIÓN	TARAPOTO	37	7	0	0	0	0	0	0	44	34	5	0	0	0	0	0	39	
ADMINISTRACIÓN EN TURISMO Y HOTELERÍA	TARAPOTO	0	0	0	0	0	0	0	0	0	0	0	0	0	0	0	0	0	
ARQUITECTURA	TARAPOTO	26	2	0	0	2	0	0	0	30	25	1	0	0	2	0	0	28	
CONTABILIDAD	TARAPOTO	27	2	0	0	0	1	0	0	30	27	2	0	0	0	1	0	30	
DERECHO	TARAPOTO	80	17	0	0	3	0	1	0	101	77	12	0	0	2	0	1	92	

INGENIERÍA AMBIENTAL	TARAPOTO	20	6	0	0	1	2	0	0	29	20	5	0	0	1	2	0	0	28
INGENIERÍA CIVIL	TARAPOTO	37	4	1	0	4	1	1	0	48	37	4	1	0	4	1	1	0	48
PSICOLOGÍA	TARAPOTO	27	8	0	0	0	0	0	0	35	26	7	0	0	0	0	0	0	33
TRUJILLO		793	502	49	26	98	8	0	0	1476	704	447	39	24	84	8	0	0	1306
ADMINISTRACIÓN	TRUJILLO	76	54	0	1	2	0	0	-	133	68	49	0	1	2	0	0	-	120
ARQUITECTURA	TRUJILLO	37	21	0	0	9	0	0	-	67	36	20	0	0	8	0	0	-	64
CIENCIAS DE LA COMUNICACIÓN	TRUJILLO	33	16	0	0	2	0	0	-	51	29	16	0	0	2	0	0	-	47
CIENCIAS DEL DEPORTE	TRUJILLO	43	28	0	0	0	0	0	-	71	40	26	0	0	0	0	0	-	66
CONTABILIDAD	TRUJILLO	30	30	0	2	1	0	0	-	63	26	28	0	2	1	0	0	-	57
DERECHO	TRUJILLO	91	41	9	0	30	0	0	-	171	83	35	8	0	26	0	0	-	152
EDUCACIÓN INICIAL	TRUJILLO	48	30	0	0	0	0	0	-	78	41	26	0	0	0	0	0	-	67
ENFERMERÍA	TRUJILLO	38	18	1	15	6	1	0	-	79	34	14	1	14	5	1	0	-	69
INGENIERÍA AMBIENTAL	TRUJILLO	25	14	1	0	5	0	0	-	45	20	10	1	0	4	0	0	-	35
INGENIERÍA CIVIL	TRUJILLO	47	40	1	3	9	1	0	-	101	44	33	1	3	8	1	0	-	90
INGENIERÍA DE SISTEMAS	TRUJILLO	26	19	0	3	2	0	0	-	50	23	15	0	2	2	0	0	-	42
INGENIERÍA INDUSTRIAL	TRUJILLO	38	43	0	1	7	1	0	-	90	33	40	0	1	6	1	0	-	81
INGENIERÍA MECÁNICA ELÉCTRICA	TRUJILLO	17	11	3	1	0	0	0	-	32	15	10	3	1	0	0	0	-	29
MARKETING Y DIRECCIÓN DE EMPRESAS	TRUJILLO	14	10	0	0	3	0	0	-	27	11	9	0	0	3	0	0	-	23
MEDICINA	TRUJILLO	75	33	22	0	14	3	0	-	147	66	29	14	0	11	3	0	-	123
NUTRICIÓN	TRUJILLO	36	13	3	0	1	0	0	-	53	32	13	3	0	0	0	0	-	48
PSICOLOGÍA	TRUJILLO	94	66	9	0	7	1	0	-	177	80	59	8	0	6	1	0	-	154
TRADUCCIÓN E INTERPRETACIÓN	TRUJILLO	25	15	0	0	0	1	0	-	41	23	15	0	0	0	1	0	-	39
TOTAL		5210	2373	118	92	331	89	6	0	8219	4844	2035	105	88	302	91	6	0	7471

- **PFA**

NÚMERO DE POSTULANTES E INGRESANTES POR PROGRAMA Y MODALIDAD SEDE/FILIAL											
PFA 2018-II											
PROGRAMA ACADÉMICO	SEDE / FILIAL	POSTULANTES					INGRESANTES				
		EXAMEN ADMISION	TITULADOS O GRADUADOS DE OTRA UNIVERSIDAD	TITULADOS EN EDUCACIÓN SUPERIOR TÉCNICA	TRASLADO EXTERNO	TOTAL	EXAMEN ADMISION	TITULADOS O GRADUADOS DE OTRA UNIVERSIDAD	TITULADOS EN EDUCACIÓN SUPERIOR TÉCNICA	TRASLADO EXTERNO	TOTAL
ATE VITARTE		112	0	0	0	112	104	0	0	0	104
ADMINISTRACION	ATE	29	0	0	0	29	28	0	0	0	28
CONTABILIDAD	ATE	0	0	0	0	0	0	0	0	0	0
INGENIERIA CIVIL	ATE	38	0	0	0	38	33	0	0	0	33
INGENIERIA INDUSTRIAL	ATE	45	0	0	0	45	43	0	0	0	43
CHICLAYO		101	16	95	7	219	97	15	95	7	214
ADMINISTRACIÓN	CHICLAYO	16	0	5	1	22	16	0	5	1	22
CONTABILIDAD	CHICLAYO	9	1	3	0	13	9	1	3	0	13
INGENIERÍA CIVIL	CHICLAYO	44	11	5	4	64	42	10	5	4	61
INGENIERÍA INDUSTRIAL	CHICLAYO	18	1	38	2	59	17	1	38	2	58
INGENIERÍA MECÁNICA ELÉCTRICA	CHICLAYO	14	3	44	0	61	13	3	44	0	60
CHIMBOTE		52	12	23	2	89	52	11	23	2	88
ADMINISTRACIÓN	CHIMBOTE	17	0	3	1	21	17	0	3	1	21
INGENIERÍA CIVIL	CHIMBOTE	13	3	0	1	17	13	3	0	1	17
INGENIERÍA INDUSTRIAL	CHIMBOTE	22	4	20	0	46	22	4	20	0	46
PSICOLOGÍA	CHIMBOTE	0	5	0	0	5	0	4	0	0	4
LIMA ESTE		59	5	4	0	68	46	4	4	0	54
ADMINISTRACIÓN	LIMA ESTE	31	0	2	0	33	23	0	2	0	25
DERECHO	LIMA ESTE	0	0	0	0	0	0	0	0	0	0
INGENIERÍA CIVIL	LIMA ESTE	14	3	1	0	18	13	3	1	0	17
INGENIERÍA INDUSTRIAL	LIMA ESTE	14	2	1	0	17	10	1	1	0	12
MARKETING Y DIRECCIÓN DE EMPRESAS	LIMA ESTE	0	0	0	0	0	0	0	0	0	0
LIMA NORTE		295	18	26	25	364	262	17	23	25	327
ADMINISTRACIÓN	LIMA NORTE	78	2	9	6	95	67	2	7	6	82
CONTABILIDAD	LIMA NORTE	2	0	7	4	13	0	0	6	4	10
DERECHO	LIMA NORTE	110	10	0	3	123	100	10	0	3	113
INGENIERÍA CIVIL	LIMA NORTE	46	4	3	6	59	45	4	3	6	58
INGENIERÍA INDUSTRIAL	LIMA NORTE	59	2	7	6	74	50	1	7	6	64

PIURA		230	33	73	16	352	225	33	72	16	346
ADMINISTRACIÓN	PIURA	45	0	18	1	64	44	0	18	1	63
CONTABILIDAD	PIURA	5	0	12	1	18	3	0	12	1	16
DERECHO	PIURA	45	0	0	0	45	44	0	0	0	44
INGENIERÍA CIVIL	PIURA	50	30	3	7	90	49	30	3	7	89
INGENIERÍA INDUSTRIAL	PIURA	85	3	40	7	135	85	3	39	7	134
TARAPOTO		33	0	55	0	88	32	0	51	0	83
ADMINISTRACIÓN	TARAPOTO	0	0	12	0	12	0	0	11	0	11
CONTABILIDAD	TARAPOTO	33	0	43	0	76	32	0	40	0	72
TRUJILLO		182	37	71	32	322	167	36	65	29	297
ADMINISTRACIÓN	TRUJILLO	31	2	7	6	46	29	2	6	5	42
CONTABILIDAD	TRUJILLO	14	2	14	8	38	14	2	14	8	38
INGENIERÍA CIVIL	TRUJILLO	46	11	8	8	73	42	11	6	7	66
INGENIERÍA INDUSTRIAL	TRUJILLO	53	11	14	6	84	44	11	14	6	75
INGENIERÍA MECÁNICA ELÉCTRICA	TRUJILLO	38	11	28	4	81	38	10	25	3	76
TOTAL		1064	121	347	82	1614	985	116	333	79	1513

- POSGRADO**

NÚMERO DE POSTULANTES E INGRESANTES POR PROGRAMA Y MODALIDAD SEDE/FILIAL							
POSGRADO 2018-II							
PROGRAMA ACADÉMICO	SEDE / FILIAL	POSTULANTES			INGRESANTES		
		TRASLADO EXTERNO	EXAMEN DE ADMISIÓN	TOTAL	TRASLADO EXTERNO	EXAMEN DE ADMISIÓN	TOTAL
CHEPEN		0	50	50	0	50	50
MAESTRÍA EN EADMINISTRACIÓN DE LA EDUCACIÓN	CHEPÉN	0	50	50	0	50	50
CHICLAYO		0	369	369	0	359	359
DOCTORADO EN EDUCACIÓN	CHICLAYO	0	48	48	0	46	46
DOCTORADO EN GESTIÓN PÚBLICA Y GOBERNABILIDAD	CHICLAYO	0	61	61	0	59	59
MAESTRÍA EN ADMINISTRACIÓN DE NEGOCIOS - MBA	CHICLAYO	0	0	0	0	0	0
MAESTRÍA EN GESTIÓN DEL TALENTO HUMANO	CHICLAYO	0	24	24	0	24	24
MAESTRÍA EN DOCENCIA UNIVERSITARIA	CHICLAYO	0	0	0	0	0	0
MAESTRÍA EN GESTIÓN DE LOS SERVICIOS DE LA SALUD	CHICLAYO	0	69	69	0	68	68
MAESTRÍA EN GESTIÓN PÚBLICA	CHICLAYO	0	126	126	0	123	123
MAESTRÍA EN PSICOLOGÍA EDUCATIVA	CHICLAYO	0	41	41	0	39	39
CHIMBOTE		0	223	223	0	207	207
DOCTORADO EN ADMINISTRACIÓN	CHIMBOTE	0	4	4	0	3	3
DOCTORADO EN EDUCACIÓN	CHIMBOTE	0	31	31	0	29	29
MAESTRÍA EN ADMINISTRACIÓN DE NEGOCIOS - MBA	CHIMBOTE	0	37	37	0	34	34
MAESTRÍA EN ARQUITECTURA	CHIMBOTE	0	19	19	0	17	17
MAESTRÍA EN GESTIÓN DE LOS SERVICIOS DE LA SALUD	CHIMBOTE	0	21	21	0	20	20
MAESTRÍA EN GESTIÓN DEL TALENTO HUMANO	CHIMBOTE	0	1	1	0	1	1
MAESTRÍA EN GESTIÓN PÚBLICA	CHIMBOTE	0	61	61	0	58	58
MAESTRÍA EN INTERVENCIÓN PSICOLÓGICA	CHIMBOTE	0	24	24	0	23	23
MAESTRÍA EN PSICOLOGÍA EDUCATIVA	CHIMBOTE	0	3	3	0	1	1
MAESTRÍA EN RELACIONES PÚBLICAS E IMAGEN CORPORATIVA	CHIMBOTE	0	22	22	0	21	21
LIMA NORTE		2	1351	1353	2	1232	1234
DOCTORADO EN EDUCACIÓN	LIMA NORTE	1	124	125	1	114	115
DOCTORADO EN GESTIÓN PÚBLICA Y GOBERNABILIDAD	LIMA NORTE	0	112	112	0	104	104
DOCTORADO EN PSICOLOGIA	LIMA NORTE	0	26	26	0	24	24
MAESTRÍA EN ADMINISTRACIÓN DE LA EDUCACIÓN	LIMA NORTE	0	115	115	0	107	107
MAESTRÍA EN ADMINISTRACIÓN DE NEGOCIOS - MBA	LIMA NORTE	0	102	102	0	92	92
MAESTRÍA EN DERECHO PENAL Y PROCESAL PENAL	LIMA NORTE	0	100	100	0	94	94
MAESTRÍA EN DOCENCIA UNIVERSITARIA	LIMA NORTE	0	67	67	0	59	59
MAESTRÍA EN EDUCACIÓN	LIMA NORTE	0	48	48	0	46	46
MAESTRÍA EN GERENCIA DE OPERACIONES Y LOGÍSTICA	LIMA NORTE	0	34	34	0	27	27

MAESTRÍA EN GESTIÓN DE LOS SERVICIOS DE LA SALUD	LIMA NORTE	0	146	146	0	127	127
MAESTRÍA EN GESTIÓN DEL TALENTO HUMANO	LIMA NORTE	1	0	1	1	0	1
MAESTRÍA EN GESTIÓN PÚBLICA	LIMA NORTE	0	343	343	0	312	312
MAESTRÍA EN INGENIERÍA DE SISTEMAS CON MENCIÓN EN TECNOLOGÍAS DE LA INFORMACIÓN	LIMA NORTE	0	32	32	0	28	28
MAESTRÍA EN PSICOLOGÍA EDUCATIVA	LIMA NORTE	0	102	102	0	98	98
LIMA ESTE		0	326	326	0	303	303
DOCTORADO EN ADMINISTRACIÓN	LIMA ESTE	0	0	0	0	0	0
DOCTORADO EN EDUCACIÓN	LIMA ESTE	0	46	46	0	44	44
DOCTORADO EN GESTIÓN PÚBLICA Y GOBERNABILIDAD	LIMA ESTE	0	66	66	0	64	64
DOCTORADO EN PSICOLOGÍA	LIMA ESTE	0	0	0	0	0	0
MAESTRÍA EN ADMINISTRACIÓN DE LA EDUCACIÓN	LIMA ESTE	0	48	48	0	46	46
MAESTRÍA EN ADMINISTRACIÓN DE NEGOCIOS - MBA	LIMA ESTE	0	0	0	0	0	0
MAESTRÍA EN DOCENCIA UNIVERSITARIA	LIMA ESTE	0	0	0	0	0	0
MAESTRÍA EN EDUCACIÓN	LIMA ESTE	0	0	0	0	0	0
MAESTRÍA EN GESTIÓN DE LOS SERVICIOS DE LA SALUD	LIMA ESTE	0	53	53	0	46	46
MAESTRÍA EN GESTIÓN PÚBLICA	LIMA ESTE	0	113	113	0	103	103
MAESTRÍA EN PROBLEMAS DE APRENDIZAJE	LIMA ESTE	0	0	0	0	0	0
ATE VITARTE		0	139	139	0	124	124
MAESTRIA EN ADMINISTRACION DE LA EDUACACION	ATE VITARTE	0	29	29	0	27	27
MAESTRÍA EN GESTIÓN DE LOS SERVICIOS DE LA SALUD	ATE VITARTE	0	3	3	0	1	1
MAESTRÍA EN GESTIÓN PÚBLICA	ATE VITARTE	0	66	66	0	58	58
MAESTRÍA EN PSICOLOGÍA EDUCATIVA	ATE VITARTE	0	41	41	0	38	38
PIURA		1	640	641	1	640	641
DOCTORADO EN EDUCACIÓN	PIURA		106	106		106	106
DOCTORADO EN GESTIÓN PÚBLICA Y GOBERNABILIDAD	PIURA	1	54	55	1	54	55
MAESTRÍA EN ADMINISTRACIÓN DE LA EDUCACIÓN	PIURA		174	174		174	174
MAESTRÍA EN ADMINISTRACIÓN DE NEGOCIOS - MBA	PIURA		61	61		61	61
MAESTRÍA EN DOCENCIA UNIVERSITARIA	PIURA		45	45		45	45
MAESTRÍA EN GESTIÓN DE LOS SERVICIOS DE LA SALUD	PIURA		68	68		68	68
MAESTRÍA EN GESTIÓN PÚBLICA	PIURA		76	76		76	76
MAESTRÍA EN PSICOLOGÍA EDUCATIVA	PIURA		56	56		56	56
		0	152	152	0	147	147
DOCTORADO EN GESTIÓN PÚBLICA Y GOBERNABILIDAD	TARAPOTO	0	14	14	0	14	14
MAESTRÍA EN ADMINISTRACIÓN DE NEGOCIOS - MBA	TARAPOTO	0	44	44	0	43	43
MAESTRÍA EN DERECHO PENAL Y PROCESAL PENAL	TARAPOTO	0	19	19	0	17	17
MAESTRÍA EN GESTIÓN PÚBLICA	TARAPOTO	0	75	75	0	73	73
TRUJILLO		2	639	641	2	612	614
DOCTORADO EN ADMINISTRACIÓN	TRUJILLO	0	0	0	0	0	0
DOCTORADO EN ARQUITECTURA	TRUJILLO	0	0	0	0	0	0
DOCTORADO EN COMUNICACIÓN SOCIAL	TRUJILLO	0	0	0	0	0	0
DOCTORADO EN DERECHO	TRUJILLO	0	29	29	0	27	27
DOCTORADO EN EDUCACIÓN	TRUJILLO	0	52	52	0	52	52

DOCTORADO EN GESTIÓN PÚBLICA Y GOBERNABILIDAD	TRUJILLO	0	35	35	0	34	34
DOCTORADO EN PSICOLOGÍA	TRUJILLO	0	51	51	0	49	49
MAESTRÍA EN ADMINISTRACIÓN DE LA EDUCACIÓN	TRUJILLO	0	27	27	0	25	25
MAESTRÍA EN ADMINISTRACIÓN DE NEGOCIOS - MBA	TRUJILLO	1	38	39	1	38	39
MAESTRÍA EN ARQUITECTURA	TRUJILLO	0	31	31	0	31	31
MAESTRÍA EN DERECHO PENAL Y PROCESAL PENAL	TRUJILLO	0	25	25	0	25	25
MAESTRÍA EN DOCENCIA UNIVERSITARIA	TRUJILLO	1	30	31	1	28	29
MAESTRÍA EN GESTIÓN DE LOS SERVICIOS DE LA SALUD	TRUJILLO	0	84	84	0	79	79
MAESTRÍA EN GESTIÓN DEL TALENTO HUMANO	TRUJILLO	0	0	0	0	0	0
MAESTRÍA EN GESTIÓN PÚBLICA	TRUJILLO	0	96	96	0	91	91
MAESTRÍA EN INGENIERÍA CIVIL CON MENCIÓN EN DIRECCIÓN DE EMPRESAS DE LA CONSTRUCCIÓN	TRUJILLO	0	43	43	0	39	39
MAESTRÍA EN INGENIERÍA DE SISTEMAS CON MENCIÓN EN TECNOLOGÍAS DE LA INFORMACIÓN	TRUJILLO	0	0	0	0	0	0
MAESTRÍA EN INTERVENCIÓN PSICOLÓGICA	TRUJILLO	0	30	30	0	28	28
MAESTRÍA EN PSICOLOGÍA EDUCATIVA	TRUJILLO	0	38	38	0	36	36
MAESTRÍA EN RELACIONES PÚBLICAS E IMAGEN CORPORATIVA	TRUJILLO	0	30	30	0	30	30
TOTAL		5	3889	3894	5	3674	3679

Cuadro N° 05: Número de postulantes e ingresantes por programa y modalidad por sede y filial

- **PREGRADO**

PREGRADO 2018-II	
PROGRAMA ACADÉMICO	INGRESANTES
ADMINISTRACIÓN	827
ADMINISTRACIÓN EN TURISMO Y HOTELERÍA	140
ARQUITECTURA	374
ARTE & DISEÑO GRÁFICO EMPRESARIAL	64
CIENCIAS DE LA COMUNICACIÓN	296
CIENCIAS DEL DEPORTE	66
CONTABILIDAD	483
DERECHO	987
ECONOMÍA	32
EDUCACIÓN INICIAL	193
EDUCACIÓN PRIMARIA	27
ENFERMERÍA	298
ESTOMATOLOGÍA	38
INGENIERÍA AMBIENTAL	189
INGENIERÍA CIVIL	683
INGENIERÍA DE MINAS	30
INGENIERÍA DE SISTEMAS	328
INGENIERÍA EMPRESARIAL	7
INGENIERÍA INDUSTRIAL	523
INGENIERÍA MECÁNICA ELÉCTRICA	45
MARKETING Y DIRECCIÓN DE EMPRESAS	133
MEDICINA	268
NEGOCIOS INTERNACIONALES	170
NUTRICIÓN	84
PSICOLOGÍA	1001
TRADUCCIÓN E INTERPRETACIÓN	185
TOTAL	7471

- **PFA**

PFA 2018 – II	
PROGRAMA ACADÉMICO	INGRESANTES
ADMINISTRACIÓN	294
CONTABILIDAD	149
DERECHO	157
INGENIERÍA CIVIL	341
INGENIERÍA INDUSTRIAL	432
INGENIERÍA MECÁNICA ELÉCTRICA	136
PSICOLOGÍA	4
TOTAL	1513

- **POSGRADO**

POSGRADO 2018 – II	
PROGRAMA ACADÉMICO	INGRESANTES
DOCTORADO EN ADMINISTRACIÓN	3
DOCTORADO EN DERECHO	27
DOCTORADO EN EDUCACIÓN	392
DOCTORADO EN GESTIÓN PÚBLICA Y GOBERNABILIDAD	330
DOCTORADO EN PSICOLOGÍA	73
MAESTRÍA EN ADMINISTRACIÓN DE LA EDUCACIÓN	429
MAESTRÍA EN ADMINISTRACIÓN DE NEGOCIOS - MBA	269
MAESTRÍA EN ARQUITECTURA	48
MAESTRÍA EN DERECHO PENAL Y PROCESAL PENAL	136
MAESTRÍA EN DOCENCIA UNIVERSITARIA	133
MAESTRÍA EN EDUCACIÓN	46
MAESTRÍA EN GERENCIA DE OPERACIONES Y LOGÍSTICA	27
MAESTRÍA EN GESTIÓN DE LOS SERVICIOS DE LA SALUD	409
MAESTRÍA EN GESTIÓN DEL TALENTO HUMANO	26
MAESTRÍA EN GESTIÓN PÚBLICA	894
MAESTRÍA EN INGENIERÍA CIVIL CON MENCIÓN EN DIRECCIÓN DE EMPRESAS DE LA CONSTRUCCIÓN	39
MAESTRÍA EN INGENIERÍA DE SISTEMAS CON MENCIÓN EN TECNOLOGÍAS DE LA INFORMACIÓN	28
MAESTRÍA EN INTERVENCIÓN PSICOLÓGICA	51
MAESTRÍA EN PSICOLOGÍA EDUCATIVA	268
MAESTRÍA EN RELACIONES PÚBLICAS E IMAGEN CORPORATIVA	51
TOTAL	3679

Cuadro N°6 Número de ingresantes según género (masculino o femenino) por programa académico y sede y filial

- PREGRADO**

PREGRADO 2018-II						
PROGRAMA ACADÉMICO	SEDE/FILIAL	FEMENINO	%	MASCULINO	%	TOTAL
CHEPEN		56	47%	64	53%	120
ADMINISTRACION	CHEPEN	25	57%	19	43%	44
CONTABILIDAD	CHEPEN	6	32%	13	68%	19
DERECHO	CHEPEN	16	59%	11	41%	27
INGENIERIA INDUSTRIAL	CHEPEN	9	30%	21	70%	30
CHICLAYO		282	54%	245	46%	527
ADMINISTRACIÓN	CHICLAYO	43	52%	39	48%	82
CONTABILIDAD	CHICLAYO	21	57%	16	43%	37
DERECHO	CHICLAYO	62	65%	33	35%	95
EDUCACIÓN INICIAL	CHICLAYO	26	100%	0	0%	26
INGENIERÍA AMBIENTAL	CHICLAYO	9	39%	14	61%	23
INGENIERÍA CIVIL	CHICLAYO	17	21%	64	79%	81
INGENIERÍA DE MINAS	CHICLAYO	16	53%	14	47%	30
INGENIERÍA MECÁNICA ELÉCTRICA	CHICLAYO	0	0%	16	100%	16
MARKETING Y DIRECCIÓN DE EMPRESAS	CHICLAYO	14	52%	13	48%	27
PSICOLOGÍA	CHICLAYO	61	67%	30	33%	91
TRADUCCIÓN E INTERPRETACIÓN	CHICLAYO	13	68%	6	32%	19
CHIMBOTE		144	44%	182	56%	326
ADMINISTRACION	CHIMBOTE	19	37%	33	63%	52
ARQUITECTURA	CHIMBOTE	8	29%	20	71%	28
CIENCIAS DE LA COMUNICACION	CHIMBOTE	13	41%	19	59%	32
CONTABILIDAD	CHIMBOTE	15	60%	10	40%	25
DERECHO	CHIMBOTE	32	56%	25	44%	57
INGENIERIA CIVIL	CHIMBOTE	9	25%	27	75%	36
INGENIERIA INDUSTRIAL	CHIMBOTE	17	31%	38	69%	55
PSICOLOGIA	CHIMBOTE	31	76%	10	24%	41
ATE VITARTE		290	52%	267	48%	557
ADMINISTRACION	ATE VITARTE	55	54%	46	46%	101
ADMINISTRACION EN TURISMO Y HOTELERIA	ATE VITARTE	25	89%	3	11%	28
CIENCIAS DE LA COMUNICACION	ATE VITARTE	15	48%	16	52%	31
CONTABILIDAD	ATE VITARTE	32	64%	18	36%	50
DERECHO	ATE VITARTE	33	53%	29	47%	62
INGENIERIA CIVIL	ATE VITARTE	16	26%	46	74%	62
INGENIERIA DE SISTEMAS	ATE VITARTE	3	8%	34	92%	37
INGENIERIA INDUSTRIAL	ATE VITARTE	18	38%	30	63%	48
NEGOCIOS INTERNACIONAL	ATE VITARTE	8	40%	12	60%	20
PSICOLOGIA	ATE VITARTE	85	72%	33	28%	118
LIMA NORTE		1347	54%	1149	46%	2496
ADMINISTRACIÓN	LIMA NORTE	104	47%	115	53%	219
ADMINISTRACIÓN EN TURISMO Y HOTELERÍA	LIMA NORTE	60	71%	24	29%	84

ARQUITECTURA	LIMA NORTE	53	45%	64	55%	117
ARTE & DISEÑO GRÁFICO EMPRESARIAL	LIMA NORTE	34	53%	30	47%	64
CIENCIAS DE LA COMUNICACIÓN	LIMA NORTE	77	51%	75	49%	152
CONTABILIDAD	LIMA NORTE	97	59%	67	41%	164
DERECHO	LIMA NORTE	157	57%	119	43%	276
ECONOMÍA	LIMA NORTE	19	59%	13	41%	32
EDUCACIÓN INICIAL	LIMA NORTE	69	100%	0	0%	69
EDUCACIÓN PRIMARIA	LIMA NORTE	21	78%	6	22%	27
ENFERMERÍA	LIMA NORTE	127	85%	23	15%	150
INGENIERÍA AMBIENTAL	LIMA NORTE	30	40%	45	60%	75
INGENIERÍA CIVIL	LIMA NORTE	36	21%	139	79%	175
INGENIERÍA DE SISTEMAS	LIMA NORTE	19	13%	132	87%	151
INGENIERÍA EMPRESARIAL	LIMA NORTE	2	100%	0	0%	2
INGENIERÍA INDUSTRIAL	LIMA NORTE	58	34%	112	66%	170
MARKETING Y DIRECCIÓN DE EMPRESAS	LIMA NORTE	17	47%	19	53%	36
NEGOCIOS INTERNACIONALES	LIMA NORTE	54	59%	38	41%	92
PSICOLOGÍA	LIMA NORTE	246	73%	93	27%	339
TRADUCCIÓN E INTERPRETACIÓN	LIMA NORTE	67	66%	35	34%	102
LIMA ESTE		496	58%	363	42%	859
ADMINISTRACION	LIMA ESTE	49	58%	36	42%	85
ADMINISTRACION EN TURISMO Y HOTELERIA	LIMA ESTE	14	64%	8	36%	22
ARQUITECTURA	LIMA ESTE	24	44%	31	56%	55
CIENCIAS DE LA COMUNICACION	LIMA ESTE	20	59%	14	41%	34
CONTABILIDAD	LIMA ESTE	33	58%	24	42%	57
DERECHO	LIMA ESTE	76	66%	40	34%	116
EDUCACION INICIAL	LIMA ESTE	31	100%	0	0%	31
ENFERMERIA	LIMA ESTE	39	87%	6	13%	45
INGENIERIA AMBIENTAL	LIMA ESTE	14	50%	14	50%	28
INGENIERIA CIVIL	LIMA ESTE	11	16%	59	84%	70
INGENIERIA DE SISTEMAS	LIMA ESTE	10	19%	44	81%	54
INGENIERIA INDUSTRIAL	LIMA ESTE	17	34%	33	66%	50
MARKETING Y DIRECCION DE EMPRESAS	LIMA ESTE	12	60%	8	40%	20
NEGOCIOS INTERNACIONALES	LIMA ESTE	16	62%	10	38%	26
NUTRICION	LIMA ESTE	23	64%	13	36%	36
PSICOLOGIA	LIMA ESTE	107	82%	23	18%	130
PIURA		486	49%	496	51%	982
ADMINISTRACION	PIURA	45	53%	40	47%	85
ADMINISTRACION EN TURISMO Y HOTELERIA	PIURA	4	67%	2	33%	6
ARQUITECTURA	PIURA	33	40%	49	60%	82
CONTABILIDAD	PIURA	23	52%	21	48%	44
DERECHO	PIURA	64	58%	46	42%	110
ENFERMERIA	PIURA	32	94%	2	6%	34
ESTOMATOLOGIA	PIURA	27	71%	11	29%	38
INGENIERIA CIVIL	PIURA	26	21%	95	79%	121
INGENIERIA DE SISTEMAS	PIURA	7	16%	37	84%	44
INGENIERÍA EMPRESARIAL	PIURA	3	60%	2	40%	5
INGENIERIA INDUSTRIAL	PIURA	36	40%	53	60%	89

MARKETING Y DIRECCIÓN DE EMPRESAS	PIURA	13	48%	14	52%	27
MEDICINA	PIURA	79	54%	66	46%	145
NEGOCIOS INTERNACIONALES	PIURA	16	50%	16	50%	32
PSICOLOGIA	PIURA	64	67%	31	33%	95
TRADUCCIÓN E INTERPRETACIÓN	PIURA	14	56%	11	44%	25
TARAPOTO		155	52%	143	48%	298
ADMINISTRACIÓN	TARAPOTO	19	49%	20	51%	39
ARQUITECTURA	TARAPOTO	13	46%	15	54%	28
CONTABILIDAD	TARAPOTO	19	63%	11	37%	30
DERECHO	TARAPOTO	55	60%	37	40%	92
INGENIERÍA AMBIENTAL	TARAPOTO	12	43%	16	57%	28
INGENIERÍA CIVIL	TARAPOTO	11	23%	37	77%	48
PSICOLOGÍA	TARAPOTO	26	79%	7	21%	33
TRUJILLO		666	51%	640	49%	1306
ADMINISTRACIÓN	TRUJILLO	60	50%	60	50%	120
ARQUITECTURA	TRUJILLO	24	38%	40	63%	64
CIENCIAS DE LA COMUNICACIÓN	TRUJILLO	23	49%	24	51%	47
CIENCIAS DEL DEPORTE	TRUJILLO	6	9%	60	91%	66
CONTABILIDAD	TRUJILLO	31	54%	26	46%	57
DERECHO	TRUJILLO	94	62%	58	38%	152
EDUCACIÓN INICIAL	TRUJILLO	66	99%	1	1%	67
ENFERMERÍA	TRUJILLO	61	88%	8	12%	69
INGENIERÍA AMBIENTAL	TRUJILLO	8	23%	27	77%	35
INGENIERÍA CIVIL	TRUJILLO	17	19%	73	81%	90
INGENIERÍA DE SISTEMAS	TRUJILLO	5	12%	37	88%	42
INGENIERÍA INDUSTRIAL	TRUJILLO	22	27%	59	73%	81
INGENIERÍA MECÁNICA ELÉCTRICA	TRUJILLO	1	3%	28	97%	29
MARKETING Y DIRECCIÓN DE EMPRESAS	TRUJILLO	6	26%	17	74%	23
MEDICINA	TRUJILLO	77	63%	46	37%	123
NUTRICIÓN	TRUJILLO	36	75%	12	25%	48
PSICOLOGÍA	TRUJILLO	109	71%	45	29%	154
TRADUCCIÓN E INTERPRETACIÓN	TRUJILLO	20	51%	19	49%	39
TOTAL		3922	52%	3549	48%	7471

• **PFA**

PFA 2018-II						
PROGRAMA ACADÉMICO	SEDE/FILIAL	FEMENINO	%	MASCULINO	%	TOTAL
ATE VITARTE		27	26%	77	74%	104
ADMINISTRACION	ATE	15	54%	13	46%	28
INGENIERIA CIVIL	ATE	3	9%	30	91%	33
INGENIERIA INDUSTRIAL	ATE	9	21%	34	79%	43
CHICLAYO		54	25%	160	75%	214
ADMINISTRACION	CHICLAYO	11	50%	11	50%	22
CONTABILIDAD	CHICLAYO	6	46%	7	54%	13
INGENIERIA CIVIL	CHICLAYO	7	11%	54	89%	61
INGENIERIA INDUSTRIAL	CHICLAYO	28	48%	30	52%	58
INGENIERIA MECANICA ELECTRICA	CHICLAYO	2	3%	58	97%	60
CHIMBOTE		21	24%	67	76%	88
ADMINISTRACIÓN	CHIMBOTE	11	52%	10	48%	21
INGENIERÍA CIVIL	CHIMBOTE	0	0%	17	100%	17
INGENIERÍA INDUSTRIAL	CHIMBOTE	9	20%	37	80%	46
PSICOLOGIA	CHIMBOTE	1	25%	3	75%	4
LIMA NORTE		120	37%	207	63%	327
ADMINISTRACIÓN	LIMA NORTE	46	56%	36	44%	82
CONTABILIDAD	LIMA NORTE	8	80%	2	20%	10
DERECHO	LIMA NORTE	44	39%	69	61%	113
INGENIERÍA CIVIL	LIMA NORTE	8	14%	50	86%	58
INGENIERÍA INDUSTRIAL	LIMA NORTE	14	22%	50	78%	64
PIURA		108	31%	238	69%	346
ADMINISTRACION	PIURA	41	65%	22	35%	63
CONTABILIDAD	PIURA	12	75%	4	25%	16
DERECHO	PIURA	17	39%	27	61%	44
INGENIERIA CIVIL	PIURA	13	15%	76	85%	89
INGENIERIA INDUSTRIAL	PIURA	25	19%	109	81%	134
LIMA ESTE		21	39%	33	61%	54
ADMINISTRACIÓN	LIMA ESTE	13	52%	12	48%	25
INGENIERÍA CIVIL	LIMA ESTE	4	24%	13	76%	17
INGENIERÍA INDUSTRIAL	LIMA ESTE	4	33%	8	67%	12
TARAPOTO		44	53%	39	47%	83
ADMINISTRACION	TARAPOTO	8	73%	3	27%	11
CONTABILIDAD	TARAPOTO	36	50%	36	50%	72
TRUJILLO		72	24%	225	76%	297
ADMINISTRACIÓN	TRUJILLO	17	40%	25	60%	42
CONTABILIDAD	TRUJILLO	27	71%	11	29%	38
INGENIERÍA CIVIL	TRUJILLO	6	9%	60	91%	66
INGENIERÍA INDUSTRIAL	TRUJILLO	21	28%	54	72%	75
INGENIERÍA MECÁNICA ELÉCTRICA	TRUJILLO	1	1%	75	99%	76
TOTAL		467	31%	1046	69%	1513

• **POSGRADO**

POSGRADO 2018-II						
PROGRAMA ACADÉMICO	SEDE/FILIAL	FEMENINO	%	MASCULINO	%	TOTAL
ATE VITARTE		89	72%	35	28%	124
MAESTRÍA EN ADMINISTRACIÓN DE LA EDUCACIÓN	ATEVITARTE	23	85%	4	15%	27
MAESTRIA EN GESTION DE LOS SERVICIOS DE LA SALUD	ATEVITARTE	1	100%	0	0%	1
MAESTRÍA EN GESTIÓN PÚBLICA	ATEVITARTE	33	57%	25	43%	58
MAESTRIA EN PSICOLOGÍA EDUCATIVA	ATEVITARTE	32	84%	6	16%	38
CHEPEN		35	70%	15	30%	50
MAESTRÍA EN ADMINISTRACIÓN DE LA EDUCACIÓN	CHEPEN	35	70%	15	30%	50
CHICLAYO		216	60%	143	40%	359
DOCTORADO EN EDUCACIÓN	CHICLAYO	30	65%	16	35%	46
DOCTORADO EN GESTIÓN PÚBLICA Y GOBERNABILIDAD	CHICLAYO	24	41%	35	59%	59
MAESTRÍA EN GESTIÓN DEL TALENTO HUMANO	CHICLAYO	16	67%	8	33%	24
MAESTRÍA EN GESTIÓN DE LOS SERVICIOS DE LA SALUD	CHICLAYO	46	68%	22	32%	68
MAESTRÍA EN GESTIÓN PÚBLICA	CHICLAYO	67	54%	56	46%	123
MAESTRÍA EN PSICOLOGÍA EDUCATIVA	CHICLAYO	33	85%	6	15%	39
CHIMBOTE		116	56%	91	44%	207
DOCTORADO EN ADMINISTRACIÓN	CHIMBOTE	1	33%	2	67%	3
DOCTORADO EN EDUCACIÓN	CHIMBOTE	16	55%	13	45%	29
MAESTRÍA EN ADMINISTRACIÓN DE NEGOCIOS - MBA	CHIMBOTE	19	56%	15	44%	34
MAESTRÍA EN ARQUITECTURA	CHIMBOTE	9	53%	8	47%	17
MAESTRÍA EN GESTIÓN DE LOS SERVICIOS DE LA SALUD	CHIMBOTE	14	70%	6	30%	20
MAESTRÍA EN GESTIÓN DEL TALENTO HUMANO	CHIMBOTE	1	100%	0	0%	1
MAESTRÍA EN GESTIÓN PÚBLICA	CHIMBOTE	25	43%	33	57%	58
MAESTRÍA EN INTERVENCIÓN PSICOLÓGICA	CHIMBOTE	20	87%	3	13%	23
MAESTRÍA EN PSICOLOGÍA EDUCATIVA	CHIMBOTE	1	100%	0	0%	1
MAESTRÍA EN RELACIONES PÚBLICAS E IMAGEN CORPORATIVA	CHIMBOTE	10	48%	11	52%	21
LIMA NORTE		703	57%	531	43%	1234
DOCTORADO EN EDUCACIÓN	LIMA NORTE	72	63%	43	37%	115
DOCTORADO EN GESTIÓN PÚBLICA Y GOBERNABILIDAD	LIMA NORTE	42	40%	62	60%	104
DOCTORADO EN PSICOLOGÍA	LIMA NORTE	16	67%	8	33%	24
MAESTRÍA EN ADMINISTRACIÓN DE LA EDUCACIÓN	LIMA NORTE	68	64%	39	36%	107
MAESTRÍA EN ADMINISTRACIÓN DE NEGOCIOS - MBA	LIMA NORTE	40	43%	52	57%	92
MAESTRÍA EN DERECHO PENAL Y PROCESAL PENAL	LIMA NORTE	42	45%	52	55%	94
MAESTRÍA EN DOCENCIA UNIVERSITARIA	LIMA NORTE	38	64%	21	36%	59
MAESTRÍA EN EDUCACIÓN	LIMA NORTE	26	57%	20	43%	46
MAESTRÍA EN GERENCIA DE OPERACIONES Y LOGÍSTICA	LIMA NORTE	9	33%	18	67%	27
MAESTRÍA EN GESTIÓN DE LOS SERVICIOS DE LA SALUD	LIMA NORTE	95	75%	32	25%	127
MAESTRIA EN GESTION DEL TALENTO HUMANO	LIMA NORTE	1	100%	0	0%	1
MAESTRÍA EN GESTIÓN PÚBLICA	LIMA NORTE	165	53%	147	47%	312
MAESTRÍA EN INGENIERÍA DE SISTEMAS CON MENCIÓN EN TECNOLOGÍAS DE LA INFORMACIÓN	LIMA NORTE	7	25%	21	75%	28
MAESTRÍA EN PSICOLOGÍA EDUCATIVA	LIMA NORTE	82	84%	16	16%	98

PIURA		429	67%	212	33%	641
DOCTORADO EN EDUCACIÓN	PIURA	72	68%	34	32%	106
DOCTORADO EN GESTIÓN PÚBLICA Y GOVERNABILIDAD	PIURA	27	49%	28	51%	55
MAESTRÍA EN ADMINISTRACIÓN DE LA EDUCACIÓN	PIURA	130	75%	44	25%	174
MAESTRÍA EN ADMINISTRACIÓN DE NEGOCIOS - MBA	PIURA	39	64%	22	36%	61
MAESTRÍA EN DOCENCIA UNIVERSITARIA	PIURA	28	62%	17	38%	45
MAESTRÍA EN GESTIÓN DE LOS SERVICIOS DE LA SALUD	PIURA	48	71%	20	29%	68
MAESTRÍA EN GESTIÓN PÚBLICA	PIURA	35	46%	41	54%	76
MAESTRÍA EN PSICOLOGÍA EDUCATIVA	PIURA	50	89%	6	11%	56
LIMA ESTE		176	58%	127	42%	303
DOCTORADO EN EDUCACIÓN	LIMA ESTE	24	55%	20	45%	44
DOCTORADO EN GESTIÓN PÚBLICA Y GOVERNABILIDAD	LIMA ESTE	34	53%	30	47%	64
MAESTRÍA EN ADMINISTRACIÓN DE LA EDUCACIÓN	LIMA ESTE	34	74%	12	26%	46
MAESTRÍA EN GESTIÓN DE LOS SERVICIOS DE LA SALUD	LIMA ESTE	37	80%	9	20%	46
MAESTRÍA EN GESTIÓN PÚBLICA	LIMA ESTE	47	46%	56	54%	103
TARAPOTO		65	44%	82	56%	147
DOCTORADO EN GESTIÓN PÚBLICA Y GOVERNABILIDAD	TARAPOTO	5	36%	9	64%	14
MAESTRÍA EN ADMINISTRACIÓN DE NEGOCIOS - MBA	TARAPOTO	17	40%	26	60%	43
MAESTRÍA EN DERECHO PENAL Y PROCESAL PENAL	TARAPOTO	9	53%	8	47%	17
MAESTRÍA EN GESTIÓN PÚBLICA	TARAPOTO	34	47%	39	53%	73
TRUJILLO		359	58%	255	42%	614
DOCTORADO EN DERECHO	TRUJILLO	17	63%	10	37%	27
DOCTORADO EN EDUCACIÓN	TRUJILLO	38	73%	14	27%	52
DOCTORADO EN GESTIÓN PÚBLICA Y GOVERNABILIDAD	TRUJILLO	15	44%	19	56%	34
DOCTORADO EN PSICOLOGÍA	TRUJILLO	33	67%	16	33%	49
MAESTRÍA EN ADMINISTRACIÓN DE LA EDUCACIÓN	TRUJILLO	19	76%	6	24%	25
MAESTRÍA EN ADMINISTRACIÓN DE NEGOCIOS - MBA	TRUJILLO	21	54%	18	46%	39
MAESTRÍA EN ARQUITECTURA	TRUJILLO	10	32%	21	68%	31
MAESTRÍA EN DERECHO PENAL Y PROCESAL PENAL	TRUJILLO	13	52%	12	48%	25
MAESTRÍA EN DOCENCIA UNIVERSITARIA	TRUJILLO	21	72%	8	28%	29
MAESTRÍA EN GESTIÓN DE LOS SERVICIOS DE LA SALUD	TRUJILLO	53	67%	26	33%	79
MAESTRÍA EN GESTIÓN PÚBLICA	TRUJILLO	42	46%	49	54%	91
MAESTRÍA EN INGENIERÍA CIVIL CON MENCIÓN EN DIRECCIÓN DE EMPRESAS DE LA CONSTRUCCIÓN	TRUJILLO	7	18%	32	82%	39
MAESTRÍA EN INTERVENCIÓN PSICOLÓGICA	TRUJILLO	21	75%	7	25%	28
MAESTRÍA EN PSICOLOGÍA EDUCATIVA	TRUJILLO	29	81%	7	19%	36
MAESTRÍA EN RELACIONES PÚBLICAS E IMAGEN CORPORATIVA	TRUJILLO	20	67%	10	33%	30
TOTAL		2188	59%	1491	41%	3679

Cuadro N°7 Edad mínima y máxima según modalidad de estudios de los ingresantes por sede y filial.

- **PREGRADO**

PREGRADO 2018-II									
CÓDIGO	SEDE/FILIAL	MODALIDAD DE INGRESO							
		EVALUACION ESPECIAL		EXAMEN DE ADMISION		PROGRAMA ALFA		ESPECIAL SUNEDU	
		EDAD MIN.	EDAD MAX.	EDAD MIN.	EDAD MAX.	EDAD MIN.	EDAD MAX.	EDAD MIN.	EDAD MAX.
S	TRUJILLO	17	55	16	49	16	48	-	-
F01	PIURA	16	54	16	43	16	30	-	-
F02	CHICLAYO	16	35	15	36	15	46	-	-
F03	TARAPOTO	17	38	16	58	16	39	-	-
F04	CHIMBOTE	16	62	16	51	16	36	-	-
F05	LIMA NORTE	16	53	16	56	16	36	-	-
F05	LIMA ESTE	18	59	16	63	16	41	-	-
F05	ATE VITARTE	17	41	16	54	16	34	-	-
F06	CHEPEN	18	41	17	39	16	45	-	-

- **PFA**

PFA 2018-II					
CÓDIGO	SEDE/FILIAL	MODALIDAD DE INGRESO			
		EVALUACION ESPECIAL		EXAMEN DE ADMISION	
		EDAD MIN.	EDAD MAX.	EDAD MIN.	EDAD MAX.
S	TRUJILLO	20	61	23	58
F01	PIURA	20	50	23	60
F02	CHICLAYO	19	60	23	64
F03	TARAPOTO	20	50	23	50
F04	CHIMBOTE	20	47	23	48
F05	LIMA NORTE	21	56	22	61
F05	LIMA ESTE	21	34	24	55
F05	ATE VITARTE	0	0	23	61
F06	CHEPEN	-	-	-	-

- **POSGRADO**

POSGRADO 2018-II					
CÓDIGO	SEDE/FILIAL	MODALIDAD DE INGRESO			
		EVALUACION ESPECIAL		EXAMEN DE ADMISION	
		EDAD MIN.	EDAD MAX.	EDAD MIN.	EDAD MAX.
S	TRUJILLO	43	54	21	67
F01	PIURA	0	0	20	69
F02	CHICLAYO	0	0	21	64
F03	TARAPOTO	0	0	22	52
F04	CHIMBOTE	0	0	22	65
F05	LIMA NORTE	32	56	21	76
F05	LIMA ESTE	0	0	21	69
F05	ATE VITARTE	0	0	25	62
F06	CHEPEN	0	0	26	61

Cuadro N°8 Número de ingresantes según procedencia por sede y filial.

- PREGRADO**

PREGRADO 2018-II										
REGIÓN	ATE VITARTE	CHEPEN	CHICLAYO	CHIMBOTE	LIMA NORTE	PIURA	LIMA ESTE	TARAPOTO	TRUJILLO	TOTAL
AMAZONAS	3	1	25	1	20	1	0	7	11	69
ANCASH	1	-	0	302	75	0	0	1	21	400
APURIMAC	3	-	0	0	15	0	0	0	1	19
AREQUIPA	0	-	1	0	10	0	1	1	0	13
AYACUCHO	13	-	1	0	12	2	0	0	2	30
CAJAMARCA	3	4	64	1	42	5	1	5	40	165
CALLAO	4	-	0	0	345	1	4	1	2	357
CUSCO	4	-	0	0	11	0	0	0	2	17
EXTRANJERO	0	1	1	0	5	0	0	0	10	17
HUANCAVELICA	6	-	0	0	6	0	0	0	0	12
HUANUCO	5	1	0	1	21	0	1	2	1	32
ICA	3	-	0	0	12	1	0	0	2	18
JUNIN	41	-	1	0	20	4	0	0	0	66
LA LIBERTAD	4	109	6	10	20	2	0	4	1105	1260
LAMBAYEQUE	4	1	396	0	37	5	1	6	15	465
LIMA	439	3	16	7	1716	11	850	15	29	3086
LORETO	4	-	0	1	23	1	0	27	2	58
MADRE DE DIOS	0	-	0	0	0	0	0	0	1	1
MOQUEGUA	0	-	0	0	0	0	0	0	0	0
PASCO	8	-	0	0	6	1	0	0	0	15
PIURA	5	-	9	3	40	932	0	1	18	1008
PUNO	0	-	0	0	2	0	0	0	1	3
SAN MARTIN	6	-	6	0	41	3	0	227	28	311
TACNA	0	-	0	0	2	0	1	0	0	3
TUMBES	1	-	1	0	11	12	0	0	15	40
UCAYALI	0	-	0	0	4	1	0	1	0	6
TOTAL	557	120	527	326	2496	982	859	298	1306	7471

- **PFA**

PFA 2018-II									
REGIÓN	ATE VITARTE	CHICLAYO	CHIMBOTE	LIMA NORTE	PIURA	LIMA ESTE	TARAPOTO	TRUJILLO	TOTAL
AMAZONAS	1	3	0	4	0	0	0	3	11
ANCASH	1	0	80	14	0	0	0	17	112
APURIMAC	1	0	0	1	0	0	0	0	2
AREQUIPA	0	1	0	1	0	0	0	0	2
AYACUCHO	1	0	0	2	0	0	0	0	3
CAJAMARCA	1	15	0	8	2	0	1	9	36
CALLAO	0	0	0	30	0	0	0	0	30
CUSCO	0	0	0	2	1	0	0	0	3
EXTRANJERO	0	0	0	1	0	0	0	0	1
HUANCAVELICA	3	0	0	0	0	0	0	0	3
HUANUCO	0	0	0	5	0	0	0	1	6
ICA	1	2	0	6	0	0	0	0	9
JUNIN	3	0	0	6	1	0	0	1	11
LA LIBERTAD	3	5	3	8	3	0	1	234	257
LAMBAYEQUE	1	168	0	8	3	0	1	10	191
LIMA	81	10	4	212	15	54	2	13	391
LORETO	0	0	0	3	1	0	2	0	6
MADRE DE DIOS	0	0	0	0	0	0	0	0	0
MOQUEGUA	1	0	0	1	0	0	0	0	2
PASCO	2	0	0	1	0	0	0	0	3
PIURA	2	7	1	6	315	0	0	6	337
PUNO	0	0	0	2	0	0	0	0	2
SAN MARTIN	1	3	0	2	0	0	76	2	84
TUMBES	0	0	0	1	5	0	0	0	6
TACNA	0	0	0	0	0	0	0	0	0
UCAYALI	1	0	0	3	0	0	0	1	5
TOTAL	104	214	88	327	346	54	83	297	1513

- **POSGRADO**

POSGRADO 2018-II										
REGIÓN	ATE VITARTE	CHEPEN	CHICLAYO	CHIMBOTE	LIMA NORTE	PIURA	LIMA ESTE	TARAPOTO	TRUJILLO	TOTAL
AMAZONAS	0	-	1	0	2	0	0	0	0	3
ANCASH	1	-	5	188	34	0	0	1	16	245
APURIMAC	0	-	0	0	2	0	0	0	0	2
AREQUIPA	0	-	0	0	8	0	0	1	0	9
AYACUCHO	0	-	0	0	3	0	0	0	0	3
CAJAMARCA	1	13	8	1	5	0	0	0	16	44
CALLAO	1	-	0	0	27	0	2	1	0	31
CUSCO	0	-	0	0	3	0	0	0	0	3
EXTRANJERO	0	-	4	0	3	464	0	1	1	473
HUANCAVELICA	2	-	0	0	2	0	1	0	0	5
HUANUCO	2	1	0	0	18	0	0	2	0	23
ICA	2	-	0	0	20	0	4	0	0	26
JUNIN	2	-	0	0	11	0	0	0	0	13
LA LIBERTAD	2	19	9	10	19	4	2	8	546	619
LAMBAYEQUE	1	11	312	2	21	1	0	13	21	382
LIMA	98	6	15	4	1028	0	294	13	9	1467
LORETO	1	-	0	0	3	0	0	4	1	9
MADRE DE DIOS	0	-	0	0	0	0	0	0	0	0
MOQUEGUA	0	-	0	0	7	0	0	0	0	7
PASCO	9	-	0	0	5	0	0	0	0	14
PIURA	2	-	2	2	4	157	0	2	3	172
PUNO	0	-	0	0	2	0	0	0	0	2
SAN MARTIN	0	-	2	0	1	0	0	101	1	105
TACNA	0	-	1	0	3	0	0	0	0	4
TUMBES	0	-	0	0	3	15	0	0	0	18
UCAYALI	0	-	0	0	0	0	0	0	0	0
TOTAL	124	50	359	207	1234	641	303	147	614	3679

Es todo cuanto debo informar.

Atentamente



DRA. CYNTHIA GISELL PRADO ALVAREZ
Directora de informes y admisión
Universidad Cesar Vallejo