



UNIVERSIDAD CÉSAR VALLEJO

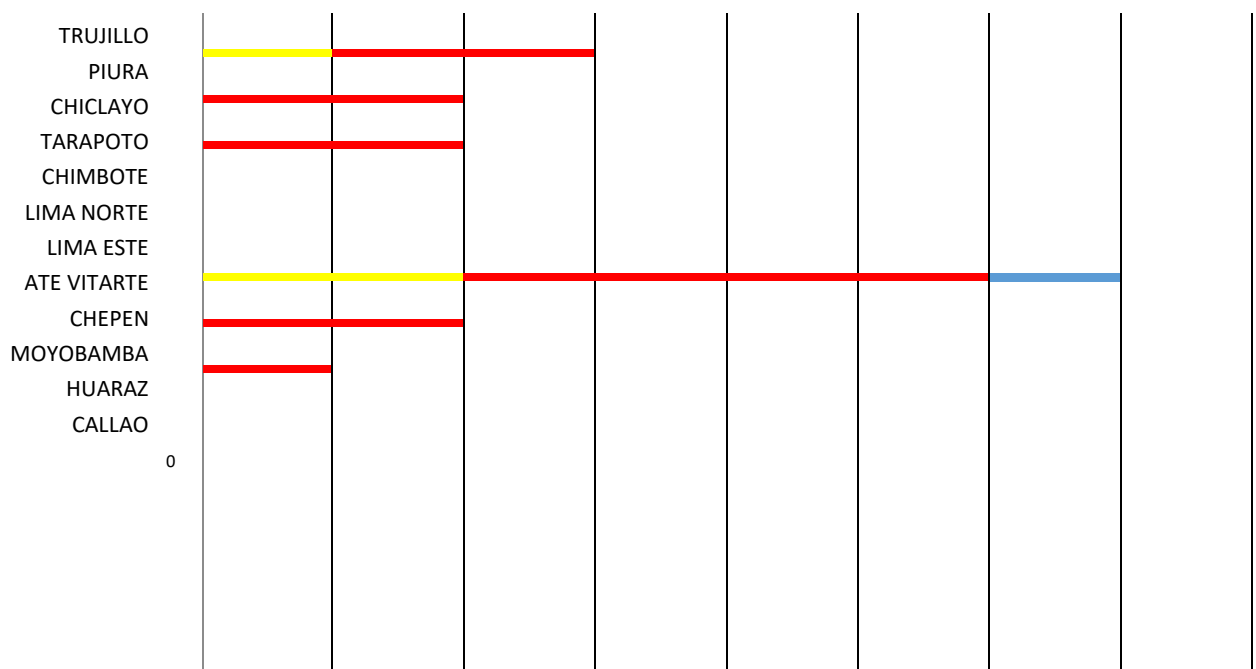
**EXAMEN DE ADMISIÓN
2019-II
INFORME ESTADÍSTICO CIERRE
DE PROCESO**

Cuadro N° 01: Número de Postulantes, Ingresantes y No ingresantes, por sede y filial

PREGRADO

PREGRADO 2019 – II				
CÓDIGO	SEDE / FILIAL	POSTULANTES	INGRESANTES	NO INGRESANTES
S	TRUJILLO	1632	1331	301
F01	PIURA	1183	1127	56
F02	CHICLAYO	1334	1179	155
F03	TARAPOTO	300	253	47
F04	CHIMBOTE	328	322	6
F05	LIMA NORTE	3604	2813	791
F05	LIMA ESTE	1307	1093	214
F05	ATE VITARTE	812	685	127
F06	CHEPEN	199	132	67
F07	MOYOBAMBA	252	221	31
F08	HUARAZ	246	232	14
F09	CALLAO	117	92	25
	TOTAL	11314	9480	1834

POSTULANTES - INGRESANTES - NO INGRESANTES



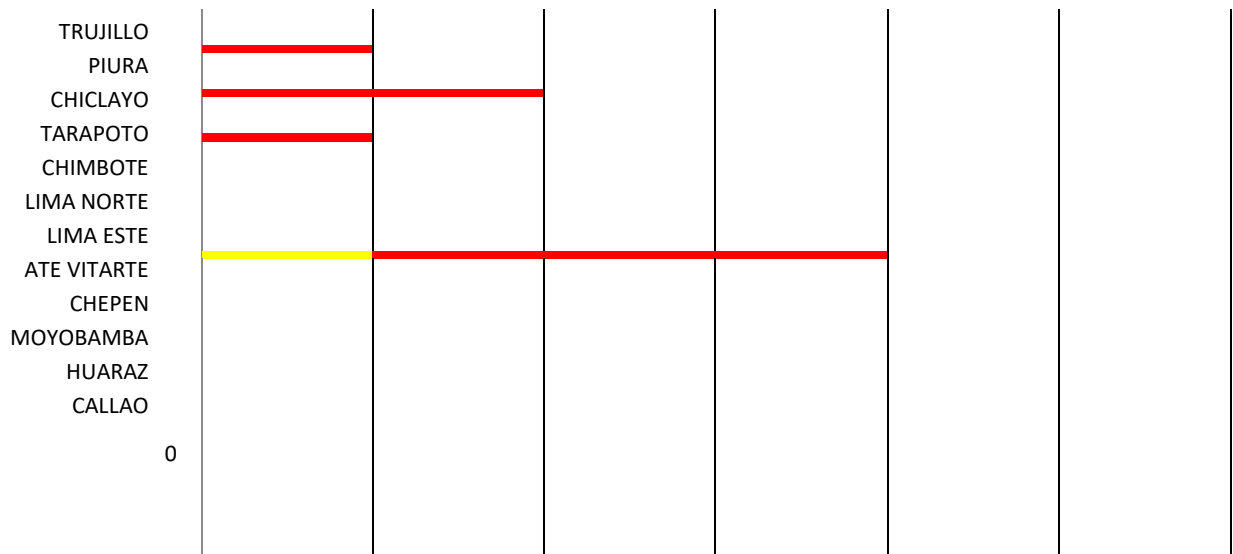
	CALLAO	HUARAZ	MOYOBAMBA	CHEPEN	ATE VITARTE	LIMA ESTE	LIMA NORTE	CHIMBOTE	TARAPOTO	CHICLAYO	PIURA	TRUJILLO
POSTULANTES	117	246	252	199	812	1307	3604	328	300	1334	1183	1632
INGRESANTES	92	232	221	132	685	1093	2813	322	253	1179	1127	1331
NO INGRESANTES	25	14	31	67	127	214	791	6	47	155	56	301

PROGRAMA DE FORMACIÓN PARA ADULTOS

PFA 2019-II				
CÓDIGO	SEDE / FILIAL	POSTULANTES	INGRESANTES	NO INGRESANTES
S	TRUJILLO	324	300	24
F01	PIURA	519	471	48
F02	CHICLAYO	259	238	21
F03	TARAPOTO	131	117	14
F04	CHIMBOTE	127	116	11
F05	LIMA NORTE	977	749	228
F05	LIMA ESTE	160	136	24

F05	ATE VITARTE	128	114	14
F06	CHEPEN	-	-	-
F07	MOYOBAMBA	-	-	-
F08	HUARAZ	63	57	6
F09	CALLAO	54	36	18
	TOTAL	2742	2334	408

POSTULANTES - INGRESANTES - NO INGRESANTES

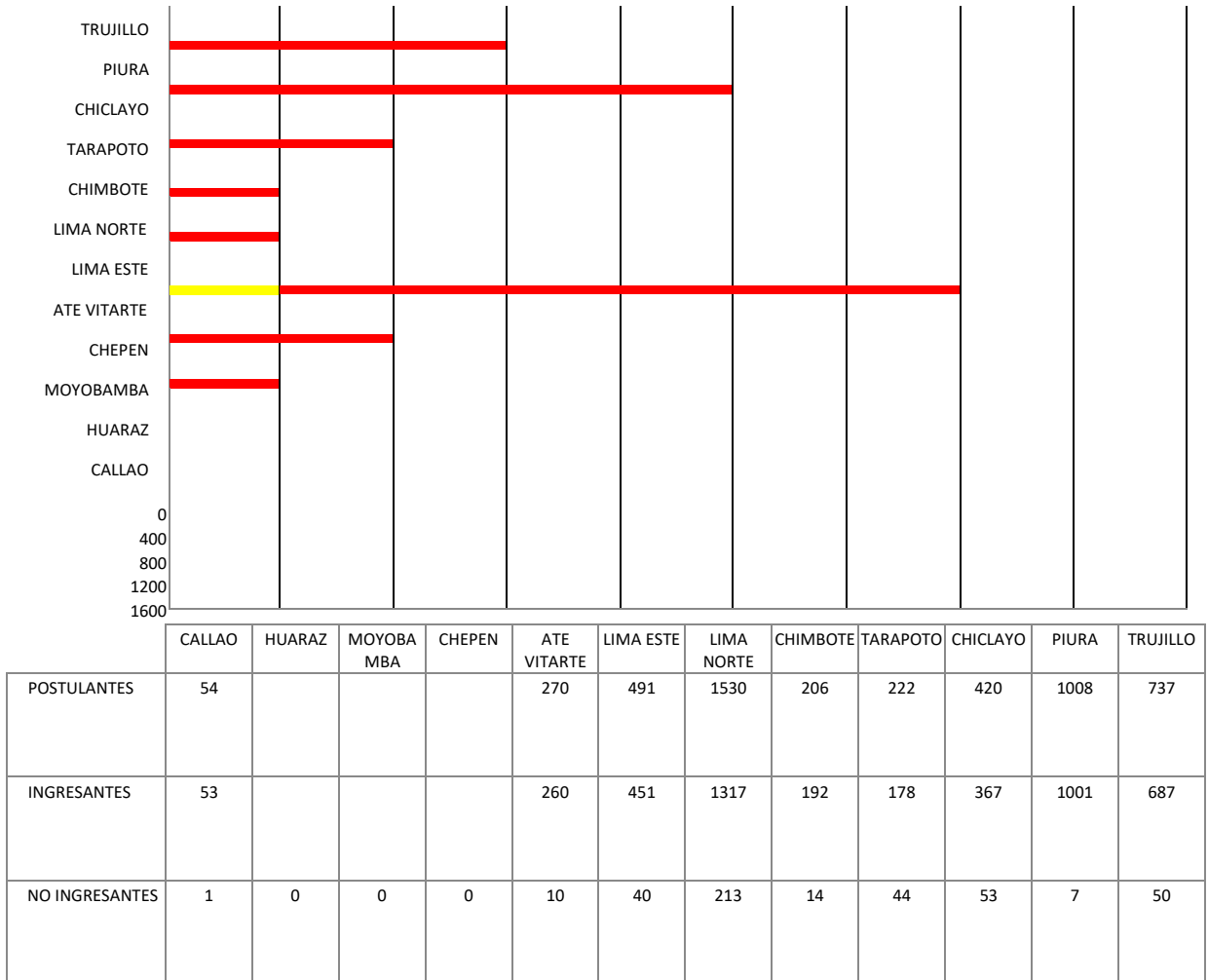


	CALLAO	HUARAZ	MOYOBAMBA	CHEPEN	ATE VITARTE	LIMA ESTE	LIMA NORTE	CHIMBOTE	TARAPOTO	CHICLAYO	PIURA	TRUJILLO
POSTULANTES	54	63			128	160	977	127	131	259	519	324
INGRESANTES	36	57			114	136	749	116	117	238	471	300
NO INGRESANTES	18	6	0	0	14	24	228	11	14	21	48	24

POSGRADO PRESENCIAL

POSGRADO PRESENCIAL 2019-II				
CÓDIGO	SEDE / FILIAL	POSTULANTES	INGRESANTES	NO INGRESANTES
S	TRUJILLO	737	687	50
F01	PIURA	1008	1001	7
F02	CHICLAYO	420	367	53
F03	TARAPOTO	222	178	44
F04	CHIMBOTE	206	192	14
F05	LIMA NORTE	1530	1317	213
F05	LIMA ESTE	491	451	40
F05	ATE VITARTE	270	260	10
F06	CHEPEN	-	-	-
F07	MOYOBAMBA	-	-	-
F08	HUARAZ	-	-	-
F09	CALLAO	54	53	1
	TOTAL	4938	4506	432

POSTULANTES - INGRESANTES - NO INGRESANTES

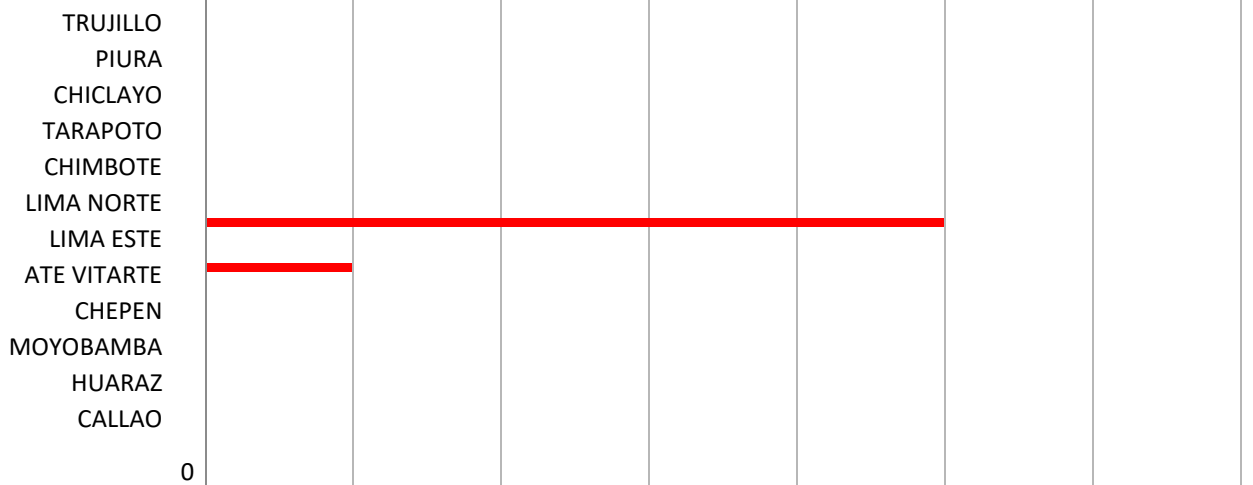


POSGRADO SEMIPRESENCIAL

POSGRADO SEMIPRESENCIAL 2019-II				
CÓDIGO	SEDE / FILIAL	POSTULANTES	INGRESANTES	NO INGRESANTES
S	TRUJILLO	-	-	-
F01	PIURA	-	-	-
F02	CHICLAYO	-	-	-
F03	TARAPOTO	30	26	4
F04	CHIMBOTE	-	-	-
F05	LIMA NORTE	1168	1089	79

F05	LIMA ESTE	247	244	3
F05	ATE VITARTE	-	-	-
F06	CHEPEN	-	-	-
F07	MOYOBAMBA	-	-	-
F08	HUARAZ	-	-	-
F09	CALLAO	-	-	-
	TOTAL	1445	1359	86

POSTULANTES - INGRESANTES - NO INGRESANTES



	CALLAO	HUARAZ	MOYOBAMBA	CHEPEN	ATE VITARTE	LIMA ESTE	LIMA NORTE	CHIMBOTE	TARAPOTO	CHICLAYO	PIURA	TRUJILLO
POSTULANTES						247	1168		30			
INGRESANTES						244	1089		26			
NO INGRESANTES	0	0	0	0	0	3	79	0	4	0	0	0

Cuadro N° 04: Número de postulantes e ingresantes según programa.

PREGRADO

NÚMERO DE POSTULANTES E INGRESANTES POR PROGRAMA Y MODALIDAD SEDE/FILIAL									
PREGRADO 2019-II									
CARRERA PROFESIONAL	SEDE /FILIAL	POSTULANTE ;				INGRESANTES			
		EXAMEN DE ADMISION	PROGRAMA ALFA	EVALUACIÓN ESPECIAL	TOTAL	EXAMEN DE ADMISION	PROGRAMA ALFA	EVALUACIÓN ESPECIAL	TOTAL
ATE VITARTE		129	355	328	812	101	303	281	685
ADMINISTRACIÓN	ATE VITARTE	14	31	71	116	11	23	66	100
ADMINISTRACIÓN EN TURISMO Y HOTELERÍA	ATE VITARTE	5	20	1	26	5	17	1	23
CIENCIAS DE LA COMUNICACIÓN	ATE VITARTE	8	31	1	40	8	29	1	38
CONTABILIDAD	ATE VITARTE	10	24	62	96	8	21	46	75
DERECHO	ATE VITARTE	29	39	36	104	22	30	28	80
INGENIERÍA CIVIL	ATE VITARTE	9	40	15	64	5	37	13	55
INGENIERÍA DE SISTEMAS	ATE VITARTE	8	32	49	89	7	30	43	80
INGENIERÍA INDUSTRIAL	ATE VITARTE	16	29	28	73	14	25	26	65
NEGOCIOS INTERNACIONALES	ATE VITARTE	3	34	6	43	2	31	6	39
PSICOLOGÍA	ATE VITARTE	27	75	59	161	19	60	51	130
CHEPEN		10	174	15	199	10	107	15	132
ADMINISTRACIÓN	CHEPÉN	1	59	3	63	1	36	3	40
CONTABILIDAD	CHEPÉN	0	19	3	22	0	14	3	17
DERECHO	CHEPÉN	5	43	5	53	5	29	5	39
INGENIERÍA INDUSTRIAL	CHEPÉN	4	53	4	61	4	28	4	36
CHICLAYO		512	130	692	1334	461	100	618	1179
ADMINISTRACIÓN	CHICLAYO	58	10	50	118	56	8	49	113
CONTABILIDAD	CHICLAYO	37	8	39	84	31	7	32	70
DERECHO	CHICLAYO	128	26	175	329	116	19	140	275
EDUCACIÓN INICIAL	CHICLAYO	20	12	0	32	19	7	0	26
INGENIERÍA AMBIENTAL	CHICLAYO	26	12	124	162	22	10	116	148

INGENIERÍA CIVIL	CHICLAYO	48	11	49	108	47	6	42	95
INGENIERÍA DE MINAS	CHICLAYO	14	6	2	22	11	5	2	18
INGENIERÍA EMPRESARIAL	CHICLAYO	16	3	12	31	15	3	11	29
INGENIERÍA MECÁNICA ELÉCTRICA	CHICLAYO	15	4	2	21	14	4	2	20
MARKETING Y DIRECCIÓN DE EMPRESAS	CHICLAYO	0	2	15	17	0	0	15	15
NEGOCIOS INTERNACIONALES	CHICLAYO	16	8	13	37	10	7	13	30
PSICOLOGÍA	CHICLAYO	116	21	210	347	103	18	196	317
TRADUCCIÓN E INTERPRETACIÓN	CHICLAYO	18	7	1	26	17	6	0	23
CHIMBOTE		232	52	44	328	229	49	44	322
ADMINISTRACIÓN	CHIMBOTE	44	10	6	60	44	9	6	59
ARQUITECTURA	CHIMBOTE	25	6	5	36	24	6	5	35
CIENCIAS DE LA COMUNICACIÓN	CHIMBOTE	18	6	1	25	17	6	1	24
CONTABILIDAD	CHIMBOTE	11	3	8	22	11	3	8	22
DERECHO	CHIMBOTE	34	4	3	41	33	4	3	40
INGENIERÍA CIVIL	CHIMBOTE	29	5	14	48	29	5	14	48
INGENIERÍA INDUSTRIAL	CHIMBOTE	42	14	6	62	42	12	6	60
PSICOLOGÍA	CHIMBOTE	29	4	1	34	29	4	1	34
LIMA ESTE		253	533	521	1307	192	455	446	1093
ADMINISTRACIÓN	LIMA ESTE	23	51	82	156	19	44	77	140
ADMINISTRACIÓN EN TURISMO Y HOTELERÍA	LIMA ESTE	4	10	3	17	2	9	3	14
ARQUITECTURA	LIMA ESTE	15	24	16	55	15	20	15	50
CIENCIAS DE LA COMUNICACIÓN	LIMA ESTE	11	35	3	49	10	29	2	41
CONTABILIDAD	LIMA ESTE	14	23	30	67	11	17	27	55
DERECHO	LIMA ESTE	34	79	113	226	23	70	84	177
EDUCACIÓN INICIAL	LIMA ESTE	14	35	4	53	8	30	2	40
ENFERMERÍA	LIMA ESTE	26	27	18	71	18	21	16	55
INGENIERÍA AMBIENTAL	LIMA ESTE	9	18	9	36	7	17	9	33
INGENIERÍA CIVIL	LIMA ESTE	17	28	15	60	13	23	14	50
INGENIERÍA DE SISTEMAS	LIMA ESTE	21	37	65	123	17	35	61	113
INGENIERÍA INDUSTRIAL	LIMA ESTE	12	30	56	98	11	24	45	80
MARKETING Y DIRECCIÓN DE EMPRESAS	LIMA ESTE	6	10	0	16	4	8	0	12
NEGOCIOS INTERNACIONALES	LIMA ESTE	5	14	1	20	3	13	1	17
NUTRICIÓN	LIMA ESTE	10	22	1	33	9	18	1	28
PSICOLOGÍA	LIMA ESTE	32	90	105	227	22	77	89	188
LIMA NORTE		1331	999	1274	3604	931	782	1100	2813

ADMINISTRACIÓN	LIMA NORTE	119	86	176	381	82	58	145	285
ADMINISTRACIÓN EN TURISMO Y HOTELERÍA	LIMA NORTE	27	32	25	84	19	20	16	55
ARQUITECTURA	LIMA NORTE	65	53	27	145	43	48	19	110
ARTE & DISEÑO GRÁFICO EMPRESARIAL	LIMA NORTE	36	33	6	75	30	27	3	60
CIENCIAS DE LA COMUNICACIÓN	LIMA NORTE	65	46	30	141	36	40	29	105
CONTABILIDAD	LIMA NORTE	78	62	97	237	54	43	93	190

DERECHO	LIMA NORTE	183	119	178	480	129	96	154	379
ECONOMÍA	LIMA NORTE	5	3	6	14	1	3	6	10
EDUCACIÓN INICIAL	LIMA NORTE	47	35	10	92	32	27	6	65
EDUCACIÓN PRIMARIA	LIMA NORTE	16	9	9	34	11	7	6	24
ENFERMERÍA	LIMA NORTE	105	46	53	204	76	37	47	160
INGENIERÍA AMBIENTAL	LIMA NORTE	44	31	9	84	34	25	6	65
INGENIERÍA CIVIL	LIMA NORTE	85	60	32	177	64	52	20	136
INGENIERÍA DE SISTEMAS	LIMA NORTE	80	60	116	256	60	51	104	215
INGENIERÍA EMPRESARIAL	LIMA NORTE	1	1	0	2	0	0	0	0
INGENIERÍA INDUSTRIAL	LIMA NORTE	69	65	87	221	49	56	80	185
MARKETING Y DIRECCIÓN DE EMPRESAS	LIMA NORTE	23	19	4	46	16	15	4	35
NEGOCIOS INTERNACIONALES	LIMA NORTE	34	49	34	117	22	31	32	85
PSICOLOGÍA	LIMA NORTE	198	149	371	718	135	111	326	572
TRADUCCIÓN E INTERPRETACIÓN	LIMA NORTE	51	41	4	96	38	35	4	77
PIURA		782	172	229	1183	762	161	204	1127
ADMINISTRACIÓN	PIURA	54	11	5	70	54	10	5	69
ARQUITECTURA	PIURA	70	13	6	89	70	12	6	88
CONTABILIDAD	PIURA	54	8	3	65	54	8	3	65
DERECHO	PIURA	96	19	71	186	94	18	56	168
ENFERMERÍA	PIURA	42	8	4	54	42	8	4	54
ESTOMATOLOGÍA	PIURA	29	6	3	38	29	6	3	38
INGENIERÍA CIVIL	PIURA	97	19	11	127	90	18	11	119
INGENIERÍA DE SISTEMAS	PIURA	41	12	10	63	41	11	8	60
INGENIERÍA INDUSTRIAL	PIURA	68	16	11	95	68	16	11	95

MARKETING Y DIRECCIÓN DE EMPRESAS	PIURA	12	3	1	16	12	3	1	16
MEDICINA	PIURA	73	21	73	167	66	18	66	150
NEGOCIOS INTERNACIONALES	PIURA	40	6	3	49	40	6	3	49
PSICOLOGÍA	PIURA	83	29	28	140	79	26	27	132
TRADUCCIÓN E INTERPRETACIÓN	PIURA	23	1	0	24	23	1	0	24
TARAPOTO		232	26	42	300	197	23	33	253
ADMINISTRACIÓN	TARAPOTO	35	6	4	45	25	5	3	33
ARQUITECTURA	TARAPOTO	10	0	2	12	10	0	2	12
CONTABILIDAD	TARAPOTO	15	4	4	23	12	3	3	18
DERECHO	TARAPOTO	78	6	18	102	68	6	15	89
INGENIERÍA AMBIENTAL	TARAPOTO	28	2	3	33	25	2	2	29
INGENIERÍA CIVIL	TARAPOTO	38	3	7	48	32	3	5	40
PSICOLOGÍA	TARAPOTO	28	5	4	37	25	4	3	32
TRUJILLO		670	506	456	1632	567	423	341	1331
ADMINISTRACIÓN	TRUJILLO	63	45	13	121	52	36	12	100
ARQUITECTURA	TRUJILLO	18	24	3	45	14	21	2	37
CIENCIAS DE LA COMUNICACIÓN	TRUJILLO	21	33	3	57	18	32	3	53
CIENCIAS DEL DEPORTE	TRUJILLO	39	28		67	36	24		60
CONTABILIDAD	TRUJILLO	27	10	10	47	25	8	10	43
DERECHO	TRUJILLO	75	44	24	143	60	40	20	120
EDUCACIÓN INICIAL	TRUJILLO	31	32	3	66	25	26	3	54
ENFERMERÍA	TRUJILLO	38	44	35	117	32	36	27	95
INGENIERÍA AMBIENTAL	TRUJILLO	15	12	6	33	13	10	6	29
INGENIERÍA CIVIL	TRUJILLO	36	20	12	68	32	17	11	60
INGENIERÍA DE SISTEMAS	TRUJILLO	21	33	9	63	17	25	8	50
INGENIERÍA INDUSTRIAL	TRUJILLO	36	26	14	76	30	20	12	62
INGENIERÍA MECÁNICA ELÉCTRICA	TRUJILLO	15	6	4	25	15	6	2	23
MARKETING Y DIRECCIÓN DE EMPRESAS	TRUJILLO	19	10	1	30	16	7	1	24
MEDICINA	TRUJILLO	82	39	263	384	63	28	174	265
NUTRICIÓN	TRUJILLO	25	15	38	78	23	13	35	71

PSICOLOGÍA	TRUJILLO	97	73	16	186	85	62	13	160
TRADUCCIÓN E INTERPRETACIÓN	TRUJILLO	12	12	2	26	11	12	2	25
MOYOBAMBA		251	0	1	252	220	0	1	221
ADMINISTRACIÓN	MOYOBAMBA	36	0	0	36	32	0	0	32
CONTABILIDAD	MOYOBAMBA	18	0	0	18	16	0	0	16
DERECHO	MOYOBAMBA	91	0	1	92	79	0	1	80
INGENIERÍA AMBIENTAL	MOYOBAMBA	14	0	0	14	12	0	0	12
INGENIERÍA CIVIL	MOYOBAMBA	54	0	0	54	48	0	0	48
PSICOLOGÍA	MOYOBAMBA	38	0	0	38	33	0	0	33
HUARAZ		229	0	17	246	216	0	16	232
ADMINISTRACIÓN	HUARAZ	35	0	1	36	33	0	1	34
ARQUITECTURA	HUARAZ	20	0	1	21	16	0	1	17
CONTABILIDAD	HUARAZ	21	0	0	21	21	0	0	21
DERECHO	HUARAZ	58	0	6	64	54	0	6	60
INGENIERÍA CIVIL	HUARAZ	26	0	3	29	26	0	3	29
INGENIERÍA INDUSTRIAL	HUARAZ	26	0	4	30	25	0	3	28
PSICOLOGÍA	HUARAZ	43	0	2	45	41	0	2	43
CALLAO		46	44	27	117	32	36	24	92
ADMINISTRACIÓN	CALLAO	2	19	8	29	2	16	7	25
CONTABILIDAD	CALLAO	0	0	1	1	0	0	1	1
DERECHO	CALLAO	15	9	9	33	11	7	7	25
INGENIERÍA DE SISTEMAS	CALLAO	0	0	1	1	0	0	1	1
INGENIERÍA INDUSTRIAL	CALLAO	4	4	1	9	3	1	1	5
PSICOLOGÍA	CALLAO	25	12	7	44	16	12	7	35
TOTAL		4677	2991	3646	11314	3918	2439	3123	9480

PROGRAMA DE FORMACIÓN PARA ADULTOS

NÚMERO DE POSTULANTES E INGRESANTES POR PROGRAMA Y MODALIDAD SEDE/FILIAL							
PFA2019-II							
PROGRAMA ACADÉMICO	SEDE / FILIAL	POSTULANTES			INGRESANTES		
		EXAMEN ADMISION	EVALUACIÓN ESPECIAL	TOTAL	EXAMEN ADMISION	EVALUACIÓN ESPECIAL	TOTAL
ATE VITARTE		94	34	128	82	32	114
ADMINISTRACION	ATE	37	12	49	28	12	40
INGENIERIA CIVIL	ATE	30	2	32	28	1	29
INGENIERIA INDUSTRIAL	ATE	27	20	47	26	19	45
CHICLAYO		94	165	259	88	150	238
ADMINISTRACIÓN	CHICLAYO	17	26	43	16	24	40
CONTABILIDAD	CHICLAYO	0	8	8	0	7	7
INGENIERÍA CIVIL	CHICLAYO	53	29	82	49	26	75
INGENIERÍA INDUSTRIAL	CHICLAYO	12	37	49	12	34	46
INGENIERÍA MECÁNICA ELÉCTRICA	CHICLAYO	12	65	77	11	59	70
CHIMBOTE		61	66	127	54	62	116
ADMINISTRACIÓN	CHIMBOTE	18	17	35	17	14	31
INGENIERÍA CIVIL	CHIMBOTE	23	14	37	20	14	34
INGENIERÍA INDUSTRIAL	CHIMBOTE	20	35	55	17	34	51
PSICOLOGÍA	CHIMBOTE	0	0	0	0	0	0
LIMA ESTE		71	89	160	61	75	136
ADMINISTRACIÓN	LIMA ESTE	20	23	43	16	17	33

INGENIERÍA CIVIL	LIMA ESTE	24	11	35	20	9	29
INGENIERÍA INDUSTRIAL	LIMA ESTE	27	55	82	25	49	74
LIMA NORTE		308	669	977	217	532	749
ADMINISTRACIÓN	LIMA NORTE	63	156	219	44	118	162
CONTABILIDAD	LIMA NORTE	1	134	135	0	119	119
DERECHO	LIMA NORTE	150	260	410	102	197	299
INGENIERÍA CIVIL	LIMA NORTE	38	17	55	28	12	40
INGENIERÍA DE SISTEMAS	LIMA NORTE	1	33	34	0	32	32
INGENIERÍA INDUSTRIAL	LIMA NORTE	55	69	124	43	54	97
PIURA		287	232	519	262	209	471
ADMINISTRACIÓN	PIURA	47	57	104	43	51	94
CONTABILIDAD	PIURA	32	35	67	32	33	65
DERECHO	PIURA	73	13	86	66	9	75
INGENIERÍA CIVIL	PIURA	51	49	100	46	44	90
INGENIERÍA INDUSTRIAL	PIURA	84	78	162	75	72	147
TARAPOTO		102	29	131	88	29	117
ADMINISTRACIÓN	TARAPOTO	38	0	38	33	0	33
CONTABILIDAD	TARAPOTO	0	29	29	0	29	29
INGENIERÍA CIVIL	TARAPOTO	64	0	64	55	0	55
TRUJILLO		108	216	324	97	203	300
ADMINISTRACIÓN	TRUJILLO	20	21	41	20	20	40
CONTABILIDAD	TRUJILLO	15	39	54	14	36	50
INGENIERÍA CIVIL	TRUJILLO	27	35	62	23	32	55
INGENIERÍA INDUSTRIAL	TRUJILLO	25	53	78	20	50	70
INGENIERÍA MECÁNICA ELÉCTRICA	TRUJILLO	21	68	89	20	65	85
HUARAZ		48	15	63	42	15	57

INGENIERÍA CIVIL	HUARAZ	28	10	38	25	10	35
INGENIERÍA INDUSTRIAL	HUARAZ	20	5	25	17	5	22
CALLAO		46	8	54	29	7	36
ADMINISTRACIÓN	CALLAO	29	7	36	22	6	28
CONTABILIDAD	CALLAO			0			0
NEGOCIOS INTERNACIONALES	CALLAO			0			0
INGENIERÍA INDUSTRIAL	CALLAO	17	1	18	7	1	8
TOTAL		1219	1523	2742	1020	1314	2334

POSGRADO PRESENCIAL

NÚMERO DE POSTULANTES E INGRESANTES POR PROGRAMA Y MODALIDAD SEDE/FILIAL							
POSGRADO PRESENCIAL 2019-II							
PROGRAMA ACADÉMICO	SEDE / FILIAL	POSTULANTES			INGRESANTES		
		EVALUACION ESPECIAL	EXAMEN DE ADMISIÓN	TOTAL	EVALUACION ESPECIAL	EXAMEN DE ADMISIÓN	TOTAL
CHEPEN		0	0	0	0	0	0
MAESTRÍA EN EADMINISTRACIÓN DE LA EDUCACIÓN	CHEPÉN	0	0	0	0	0	0
CHICLAYO		2	418	420	2	365	367
DOCTORADO EN EDUCACIÓN	CHICLAYO	0	30	30	0	30	30
DOCTORADO EN GESTIÓN PÚBLICA Y GOBERNABILIDAD	CHICLAYO	0	31	31	0	28	28
MAESTRÍA EN ADMINISTRACIÓN DE LA EDUCACIÓN	CHICLAYO	0	37	37	0	35	35
MAESTRÍA EN ADMINISTRACIÓN DE NEGOCIOS - MBA	CHICLAYO	1	40	41	1	38	39
MAESTRÍA EN GESTIÓN DE LOS SERVICIOS DE LA SALUD	CHICLAYO	0	71	71	0	60	60
MAESTRÍA EN GESTIÓN PÚBLICA	CHICLAYO	1	162	163	1	129	130

MAESTRÍA EN PSICOLOGÍA EDUCATIVA	CHICLAYO	0	47	47	0	45	45
CHIMBOTE		0	206	206	0	192	192
MAESTRÍA EN ADMINISTRACIÓN DE NEGOCIOS - MBA	CHIMBOTE	0	28	28	0	28	28
MAESTRÍA EN DERECHO PENAL Y PROCESAL PENAL	CHIMBOTE	0	39	39	0	35	35
MAESTRÍA EN GESTIÓN DE LOS SERVICIOS DE LA SALUD	CHIMBOTE	0	43	43	0	39	39
MAESTRÍA EN GESTIÓN PÚBLICA	CHIMBOTE	0	96	96	0	90	90
LIMA NORTE		23	1507	1530	22	1295	1317
DOCTORADO EN ADMINISTRACIÓN	LIMA NORTE		26	26		23	23
DOCTORADO EN DERECHO	LIMA NORTE		29	29		24	24
DOCTORADO EN EDUCACIÓN	LIMA NORTE		85	85		72	72
DOCTORADO EN GESTIÓN PÚBLICA Y GOVERNABILIDAD	LIMA NORTE		67	67		60	60
DOCTORADO EN PSICOLOGÍA	LIMA NORTE		18	18		12	12
MAESTRÍA EN ADMINISTRACIÓN DE LA EDUCACIÓN	LIMA NORTE		75	75		68	68
MAESTRÍA EN ADMINISTRACIÓN DE NEGOCIOS - MBA	LIMA NORTE		73	73		65	65
MAESTRÍA EN DERECHO PENAL Y PROCESAL PENAL	LIMA NORTE		155	155		130	130
MAESTRÍA EN DIDÁCTICA EN IDIOMAS EXTRANJEROS	LIMA NORTE		37	37		34	34

MAESTRÍA EN DOCENCIA UNIVERSITARIA	LIMA NORTE		75	75		65	65
MAESTRÍA EN EDUCACIÓN	LIMA NORTE	1	54	55	1	45	46
MAESTRÍA EN GERENCIA DE OPERACIONES Y LOGÍSTICA	LIMA NORTE		25	25		21	21
MAESTRÍA EN GESTIÓN DE LOS SERVICIOS DE LA SALUD	LIMA NORTE		112	112		95	95
MAESTRÍA EN GESTIÓN DEL TALENTO HUMANO	LIMA NORTE	1	31	32	1	27	28
MAESTRÍA EN GESTIÓN PÚBLICA	LIMA NORTE	21	454	475	20	388	408
MAESTRÍA EN INGENIERÍA CIVIL CON MENCIÓN EN DIRECCIÓN DE EMPRESAS DE LA CONSTRUCCIÓN	LIMA NORTE		42	42		36	36
MAESTRÍA EN INGENIERÍA DE SISTEMAS CON MENCIÓN EN TECNOLOGÍAS DE LA INFORMACIÓN	LIMA NORTE		47	47		44	44
MAESTRÍA EN PROBLEMAS DE APRENDIZAJE	LIMA NORTE		31	31		28	28
MAESTRÍA EN PSICOLOGÍA EDUCATIVA	LIMA NORTE		71	71		58	58
LIMA ESTE		39	452	491	39	412	451
DOCTORADO EN ADMINISTRACIÓN	LIMA ESTE	0	1	1	0	0	0
DOCTORADO EN EDUCACIÓN	LIMA ESTE	0	36	36	0	30	30
DOCTORADO EN GESTIÓN PÚBLICA Y GOVERNABILIDAD	LIMA ESTE	0	28	28	0	25	25
DOCTORADO EN PSICOLOGÍA	LIMA ESTE	0	2	2	0	0	0
MAESTRÍA EN ADMINISTRACIÓN DE LA EDUCACIÓN	LIMA ESTE	0	55	55	0	54	54

MAESTRÍA EN ADMINISTRACIÓN DE NEGOCIOS - MBA	LIMA ESTE	0	24	24	0	24	24
MAESTRÍA EN DOCENCIA UNIVERSITARIA	LIMA ESTE	0	33	33	0	32	32
MAESTRÍA EN EDUCACIÓN	LIMA ESTE	0	27	27	0	26	26
MAESTRÍA EN GESTIÓN DE LOS SERVICIOS DE LA SALUD	LIMA ESTE	0	83	83	0	73	73
MAESTRÍA EN GESTIÓN PÚBLICA	LIMA ESTE	39	134	173	39	120	159
MAESTRÍA EN PROBLEMAS DE APRENDIZAJE	LIMA ESTE	0	29	29	0	28	28
ATE VITARTE		0	270	270	0	260	260
DOCTORADO DE EDUCACION	ATE VITARTE	0	37	37	0	37	37
MAESTRIA EN ADMINISTRACION DE LA EDUACION	ATE VITARTE	0	40	40	0	38	38
MAESTRÍA EN GESTIÓN DE LOS SERVICIOS DE LA SALUD	ATE VITARTE	0	47	47	0	43	43
MAESTRÍA EN GESTIÓN PÚBLICA	ATE VITARTE	0	94	94	0	90	90
MAESTRÍA EN PSICOLOGIA EDUCATIVA	ATE VITARTE	0	52	52	0	52	52
PIURA		0	1008	1008	0	1001	1001
DOCTORADO EN EDUCACIÓN	PIURA	0	73	73	0	73	73
DOCTORADO EN GESTIÓN PÚBLICA Y GOBERNABILIDAD	PIURA	0	45	45	0	45	45
MAESTRÍA EN ADMINISTRACIÓN DE LA EDUCACIÓN	PIURA	0	247	247	0	242	242
MAESTRÍA EN ADMINISTRACIÓN DE NEGOCIOS - MBA	PIURA	0	99	99	0	99	99
MAESTRÍA EN DOCENCIA UNIVERSITARIA	PIURA	0	94	94	0	93	93
MAESTRÍA EN GESTIÓN DE LOS SERVICIOS DE LA SALUD	PIURA	0	193	193	0	193	193
MAESTRÍA EN GESTIÓN PÚBLICA	PIURA	0	138	138	0	138	138
MAESTRÍA EN PSICOLOGÍA EDUCATIVA	PIURA	0	119	119	0	118	118
TARAPOTO		0	222	222	0	178	178
DOCTORADO EN GESTIÓN PÚBLICA Y GOBERNABILIDAD	TARAPOTO	0	28	28	0	28	28
MAESTRÍA EN ADMINISTRACIÓN DE NEGOCIOS - MBA	TARAPOTO	0	37	37	0	30	30
MAESTRÍA EN DERECHO PENAL Y PROCESAL PENAL	TARAPOTO	0	23	23	0	20	20
MAESTRÍA EN GESTIÓN PÚBLICA	TARAPOTO	0	134	134	0	100	100
TRUJILLO		1	736	737	1	686	687
DOCTORADO EN ADMINISTRACIÓN	TRUJILLO		29	29		29	29
DOCTORADO EN ARQUITECTURA	TRUJILLO		26	26		25	25
DOCTORADO EN COMUNICACIÓN SOCIAL	TRUJILLO		35	35		35	35
DOCTORADO EN DERECHO	TRUJILLO		43	43		36	36
DOCTORADO EN EDUCACIÓN	TRUJILLO		36	36		36	36
DOCTORADO EN GESTIÓN PÚBLICA Y GOBERNABILIDAD	TRUJILLO		30	30		29	29
DOCTORADO EN PSICOLOGÍA	TRUJILLO		29	29		29	29
MAESTRÍA EN ADMINISTRACIÓN DE NEGOCIOS - MBA	TRUJILLO		41	41		35	35
MAESTRÍA EN ARQUITECTURA	TRUJILLO		35	35		34	34
MAESTRÍA EN DERECHO PENAL Y PROCESAL PENAL	TRUJILLO		55	55		50	50

MAESTRÍA EN DOCENCIA UNIVERSITARIA	TRUJILLO	1	38	39	1	38	39
MAESTRÍA EN GESTIÓN DE LOS SERVICIOS DE LA SALUD	TRUJILLO		62	62		55	55
MAESTRÍA EN GESTIÓN DEL TALENTO HUMANO	TRUJILLO		29	29		26	26
MAESTRÍA EN GESTIÓN PÚBLICA	TRUJILLO		163	163		145	145
MAESTRÍA EN INGENIERÍA DE SISTEMAS CON MENCIÓN EN TECNOLOGÍAS DE LA INFORMACIÓN	TRUJILLO		28	28		28	28
MAESTRÍA EN INTERVENCIÓN PSICOLÓGICA	TRUJILLO		27	27		27	27
MAESTRÍA EN PSICOLOGÍA EDUCATIVA	TRUJILLO		30	30		29	29
CALLAO		8	46	54	8	45	53
MAESTRÍA EN GESTIÓN PÚBLICA	CALLAO	8	46	54	8	45	53
TOTAL		73	4865	4938	72	4434	4506

POSGRADO SEMIPRESENCIAL

NÚMERO DE POSTULANTES E INGRESANTES POR PROGRAMA Y MODALIDAD SEDE/FILIAL							
POSGRADO SEMIPRESENCIAL 2019-II							
PROGRAMA ACADÉMICO	SEDE / FILIAL	POSTULANTES			INGRESANTES		
		EVALUACION ESPECIAL	EXAMEN DE ADMISIÓN	TOTAL	EVALUACION ESPECIAL	EXAMEN DE ADMISIÓN	TOTAL
LIMA NORTE		0	1168	1168	0	1089	1089
DOCTORADO EN EDUCACIÓN	LIMA NORTE	0	194	194	0	179	179
DOCTORADO EN GESTIÓN PÚBLICA Y GOBERNABILIDAD	LIMA NORTE	0	313	313	0	292	292
MAESTRÍA EN ADMINISTRACIÓN DE LA EDUCACIÓN	LIMA NORTE	0	98	98	0	96	96
MAESTRÍA EN GESTIÓN DE LOS SERVICIOS DE LA SALUD	LIMA NORTE	0	94	94	0	90	90
MAESTRÍA EN GESTIÓN PÚBLICA	LIMA NORTE	0	358	358	0	333	333

MAESTRÍA EN PSICOLOGÍA EDUCATIVA	LIMA NORTE	0	111	111	0	99	99
SAN JUAN DE LURIGANCHO		0	247	247	0	244	244
DOCTORADO EN GESTIÓN PÚBLICA Y GOBERNABILIDAD	LIMA ESTE	0	42	42	0	41	41
MAESTRÍA EN GESTIÓN DE LOS SERVICIOS DE LA SALUD	LIMA ESTE	0	97	97	0	95	95
MAESTRÍA EN GESTIÓN PÚBLICA	LIMA ESTE	0	108	108	0	108	108
TARAPOTO		0	1475	1475	0	1385	26
DOCTORADO EN EDUCACIÓN	TARAPOTO	0	2	2	0	1	1
DOCTORADO EN GESTIÓN PÚBLICA Y GOBERNABILIDAD	TARAPOTO	0	28	28	0	25	25
TOTAL		0	1445	1445	0	1359	1359