



UNIVERSIDAD CÉSAR VALLEJO

---

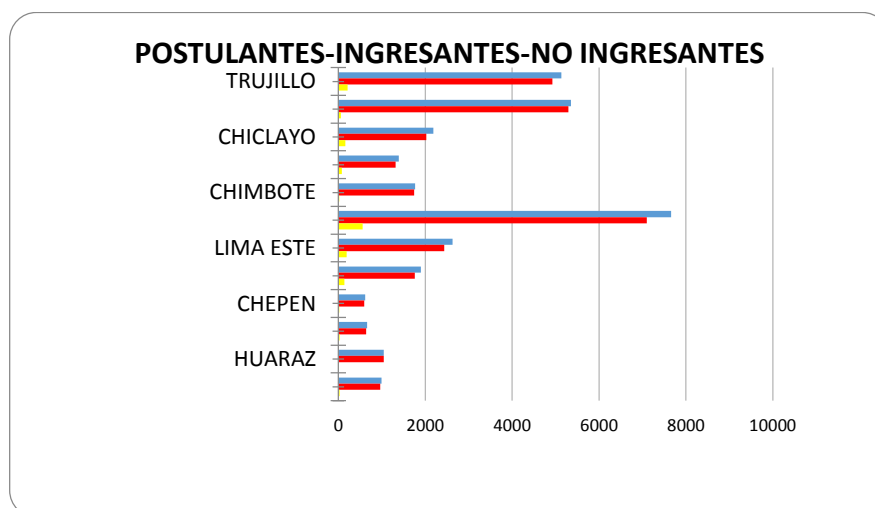
**EXAMEN DE ADMISIÓN  
2020-I  
INFORME ESTADÍSTICO  
CIERRE DE PROCESO**

---

## Postulantes, Ingresantes y No ingresantes, por sede y filial

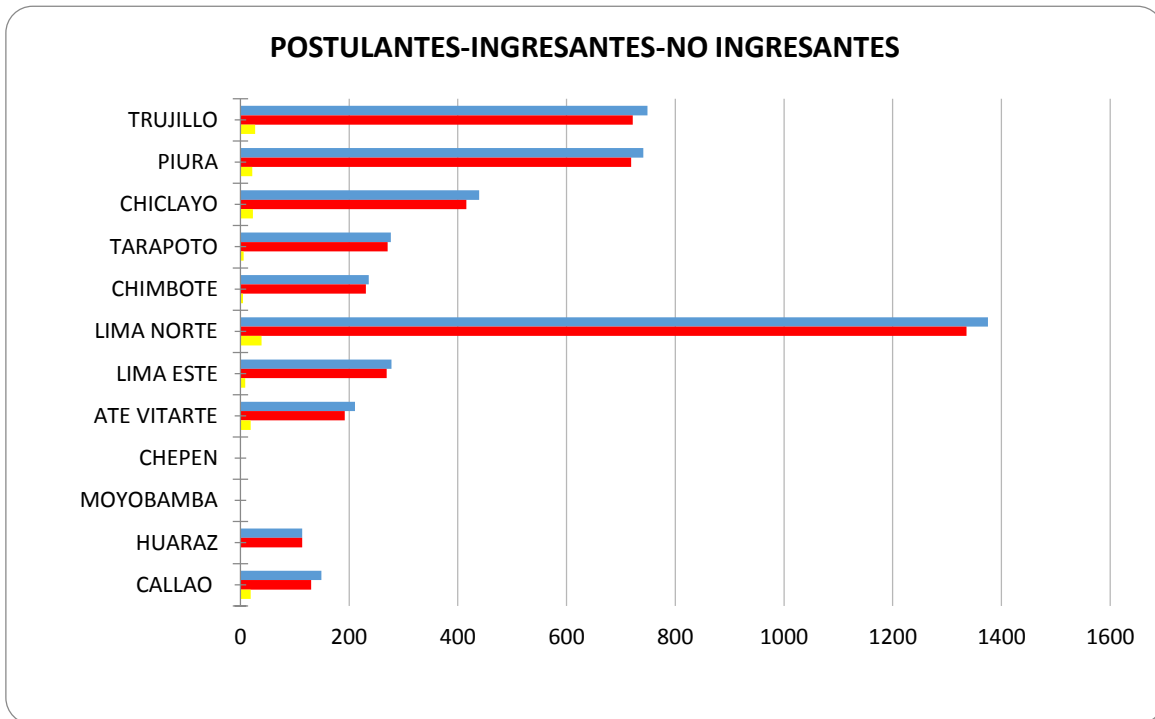
### PREGRADO

PREGRADO 2020 – I				
CÓDIGO	SEDE / FILIAL	POSTULANTES	INGRESANTES	NO INGRESANTES
S	TRUJILLO	5135	4926	209
F01	PIURA	5357	5297	60
F02	CHICLAYO	2190	2026	164
F03	TARAPOTO	1391	1314	77
F04	CHIMBOTE	1770	1748	22
F05	LIMA NORTE	7660	7102	558
F05	LIMA ESTE	2626	2435	191
F05	ATE VITARTE	1897	1758	139
F06	CHEPEN	614	594	20
F07	MOYOBAMBA	665	640	25
F08	HUARAZ	1048	1042	6
F09	CALLAO	992	965	27
	<b>TOTAL</b>	<b>31345</b>	<b>29847</b>	<b>1498</b>



## PROGRAMA DE FORMACIÓN PARA ADULTOS

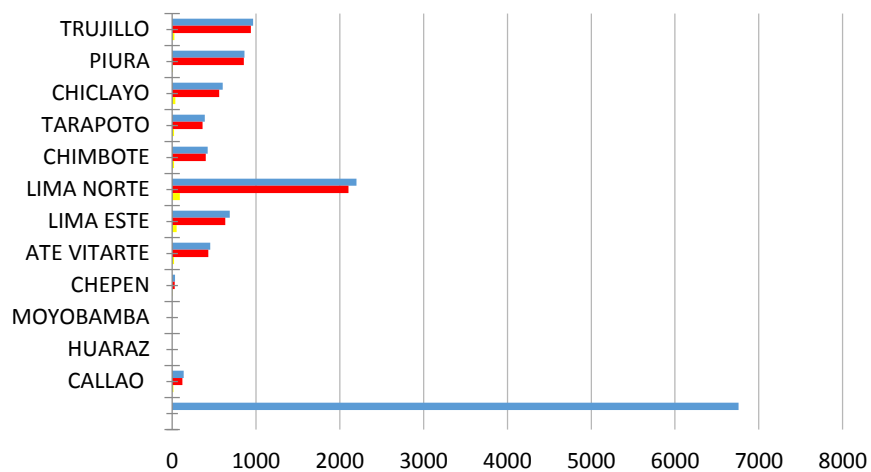
PFA 2020-I				
CÓDIGO	SEDE / FILIAL	POSTULANTES	INGRESANTES	NO INGRESANTES
S	TRUJILLO	749	722	27
F01	PIURA	741	719	22
F02	CHICLAYO	439	416	23
F03	TARAPOTO	277	271	6
F04	CHIMBOTE	228	224	4
F05	LIMA NORTE	1370	1332	38
F05	LIMA ESTE	269	262	7
F05	ATE VITARTE	211	192	19
F06	CHEPEN	0	0	0
F07	MOYOBAMBA	0	0	0
F08	HUARAZ	114	114	0
F09	CALLAO	124	113	11
	<b>TOTAL</b>	<b>4522</b>	<b>4365</b>	<b>157</b>



## POSGRADO PRESENCIAL

POSGRADO PRESENCIAL 2020-I				
CÓDIGO	SEDE / FILIAL	POSTULANTES	INGRESANTES	NO INGRESANTES
S	TRUJILLO	967	939	28
F01	PIURA	863	856	7
F02	CHICLAYO	591	553	38
F03	TARAPOTO	388	364	24
F04	CHIMBOTE	391	379	12
F05	LIMA NORTE	2193	2103	90
F05	LIMA ESTE	687	635	52
F05	ATE VITARTE	456	431	25
F06	CHEPEN	36	31	5
F07	MOYOBAMBA	0	0	0
F08	HUARAZ	0	0	0
F09	CALLAO	139	124	15
	<b>TOTAL</b>	<b>6711</b>	<b>6415</b>	<b>296</b>

### POSTULANTES-INGRESANTES-NO INGRESANTES



**POSGRADO SEMIPRESENCIAL**

POSGRADO SEMIPRESENCIAL 2020-I				
CÓDIGO	SEDE / FILIAL	POSTULANTES	INGRESANTES	NO INGRESANTES
S	TRUJILLO	0	0	0
F01	PIURA	0	0	0
F02	CHICLAYO	0	0	0
F03	TARAPOTO	0	0	0
F04	CHIMBOTE	0	0	0
F05	LIMA NORTE	3198	3032	166
F05	LIMA ESTE	0	0	0
F05	ATE VITARTE	0	0	0
F06	CHEPEN	0	0	0
F07	MOYOBAMBA	0	0	0
F08	HUARAZ	0	0	0
F09	CALLAO	0	0	0
	<b>TOTAL</b>	<b>3198</b>	<b>3032</b>	<b>166</b>

