



UNIVERSIDAD CÉSAR VALLEJO

**EXAMEN DE ADMISIÓN
2021-I
INFORME ESTADÍSTICO
CIERRE DE PROCESO**

Cuadro N° 01: Número de Postulantes, Ingresantes y No ingresantes, por sede y filial

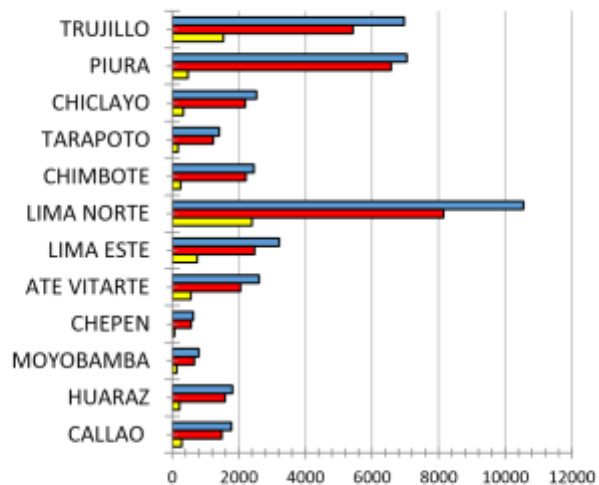
PREGRADO

PREGRADO 2021 – I				
CÓDIGO	SEDE / FILIAL	POSTULANTES	INGRESANTES	NO INGRESANTES
S	TRUJILLO	6971	5431	1540
F01	PIURA	7045	6575	470
F02	CHICLAYO	2530	2195	335
F03	TARAPOTO	1413	1235	178
F04	CHIMBOTE	2460	2212	248
F05	LIMA NORTE	10546	8148	2398
F05	LIMA ESTE	3219	2470	749
F05	ATE VITARTE	2609	2053	556
F06	CHEPEN	641	569	72
F07	MOYOBAMBA	800	662	138
F08	HUARAZ	1807	1586	221
F09	CALLAO	1785	1498	287
	TOTAL	41826	34634	7192

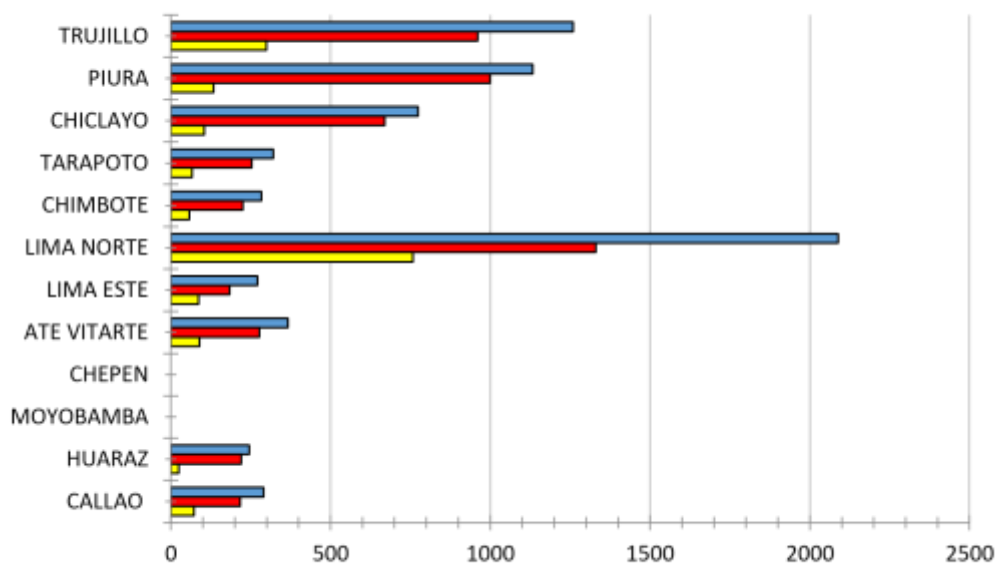
PROGRAMA DE FORMACIÓN PARA ADULTOS

PFA 2021-I				
CÓDIGO	SEDE / FILIAL	POSTULANTES	INGRESANTES	NO INGRESANTES
S	TRUJILLO	1258	959	299
F01	PIURA	1133	999	134
F02	CHICLAYO	774	669	105
F03	TARAPOTO	320	253	67
F04	CHIMBOTE	283	225	58
F05	LIMA NORTE	2088	1330	758
F05	LIMA ESTE	271	184	87
F05	ATE VITARTE	367	277	90
F06	CHEPEN	-	-	0
F07	MOYOBAMBA	-	-	0
F08	HUARAZ	245	220	25
F09	CALLAO	290	217	73
	TOTAL	7029	5333	1696

POSTULANTES-INGRESANTES-NO INGRESANTES



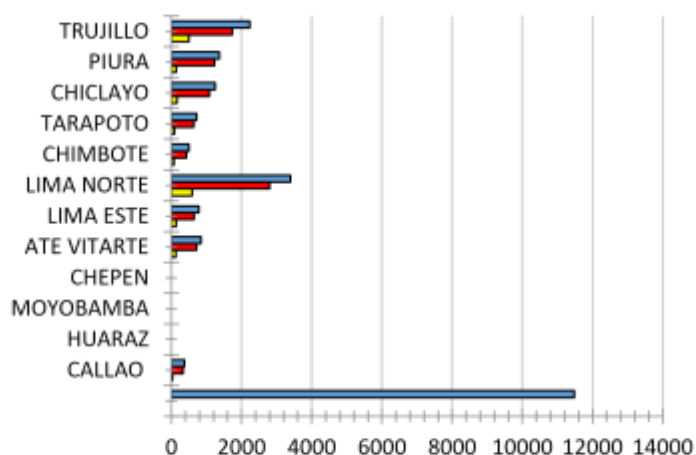
POSTULANTES-INGRESANTES-NO INGRESANTES



POSGRADO PRESENCIAL

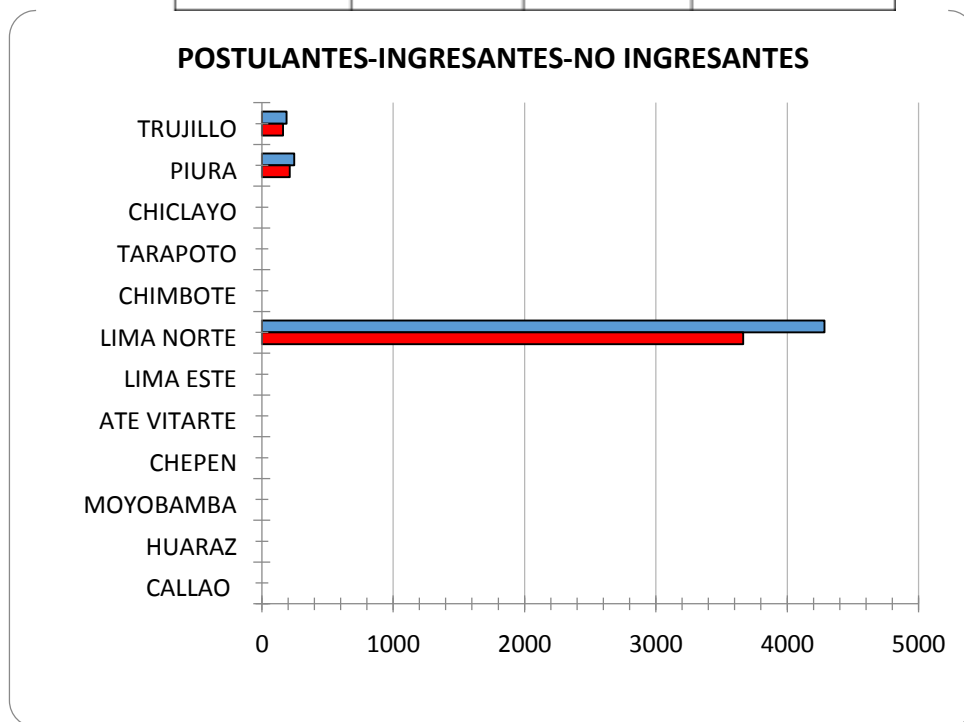
POSGRADO PRESENCIAL 2021-I				
CÓDIGO	SEDE / FILIAL	POSTULANTES	INGRESANTES	NO INGRESANTES
S	TRUJILLO	2237	1738	499
F01	PIURA	1368	1234	134
F02	CHICLAYO	1249	1082	167
F03	TARAPOTO	724	635	89
F04	CHIMBOTE	499	429	70
F05	LIMA NORTE	3397	2801	596
F05	LIMA ESTE	785	648	137
F05	ATE VITARTE	845	717	128
F06	CHEPEN	-	-	0
F07	MOYOBAMBA	-	-	0
F08	HUARAZ	-	-	0
F09	CALLAO	376	340	36
	TOTAL	11480	9624	1856

POSTULANTES-INGRESANTES-NO INGRESANTES



POSGRADO SEMIPRESENCIAL

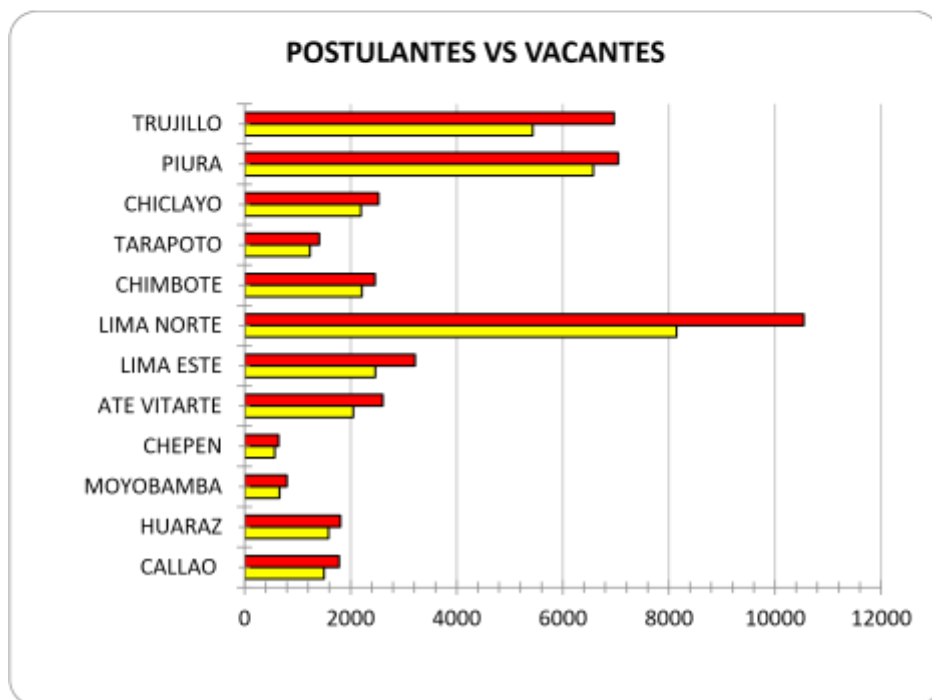
POSGRADO SEMIPRESENCIAL 2021-I				
CÓDIGO	SEDE / FILIAL	POSTULANTES	INGRESANTES	NO INGRESANTES
S	TRUJILLO	189	162	27
F01	PIURA	246	212	34
F02	CHICLAYO	-	-	0
F03	TARAPOTO	-	-	0
F04	CHIMBOTE	-	-	0
F05	LIMA NORTE	4284	3665	619
F05	LIMA ESTE	-	-	0
F05	ATE VITARTE	-	-	0
F06	CHEPEN	-	-	0
F07	MOYOBAMBA	-	-	0
F08	HUARAZ	-	-	0
F09	CALLAO	-	-	0
TOTAL		4719	4039	680



Cuadro N° 02: Número de postulantes Vs. vacantes por sede y filial

PREGRADO

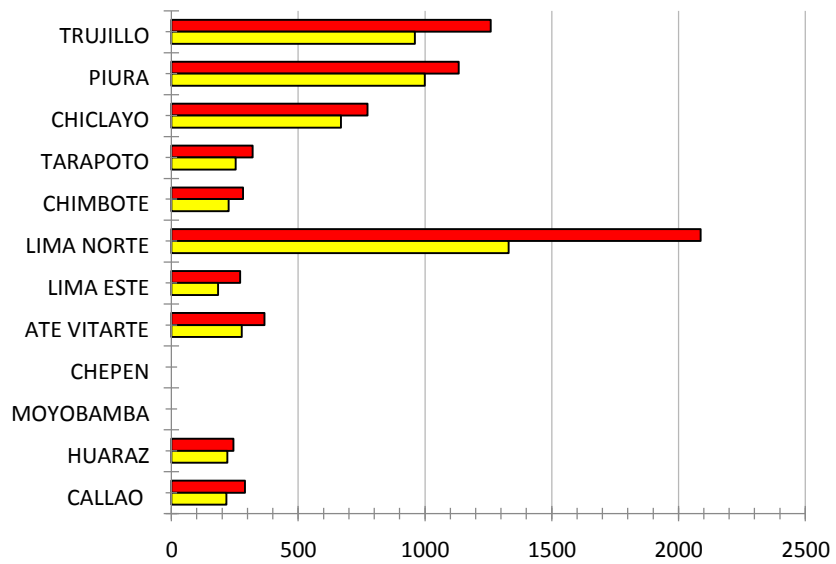
PREGRADO 2021-I			
CÓDIGO	SEDE / FILIAL	POSTULANTES	VACANTES
S	TRUJILLO	6971	5431
F01	PIURA	7045	6575
F02	CHICLAYO	2530	2195
F03	TARAPOTO	1413	1235
F04	CHIMBOTE	2460	2212
F05	LIMA NORTE	10546	8148
F05	LIMA ESTE	3219	2470
F05	ATE VITARTE	2609	2053
F06	CHEPEN	641	569
F07	MOYOBAMBA	800	662
F08	HUARAZ	1807	1586
F09	CALLAO	1785	1498
	TOTAL	41826	34634



PROGRAMA DE FORMACIÓN PARA ADULTOS

PFA 2021-I			
CÓDIGO	SEDE / FILIAL	POSTULANTES	VACANTES
S	TRUJILLO	1258	960
F01	PIURA	1133	999
F02	CHICLAYO	774	669
F03	TARAPOTO	320	253
F04	CHIMBOTE	283	225
F05	LIMA NORTE	2088	1330
F05	LIMA ESTE	271	184
F05	ATE VITARTE	367	277
F06	CHEPEN	-	0
F07	MOYOBAMBA	-	0
F08	HUARAZ	245	220
F09	CALLAO	290	217
	TOTAL	7029	5334

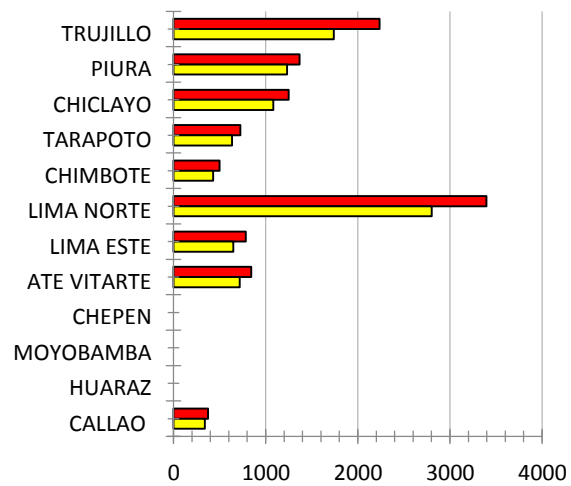
POSTULANTES VS VACANTES



POSGRADO

POSGRADO PRESENCIAL 2021-I			
CÓDIGO	SEDE / FILIAL	POSTULANTES	VACANTES
S	TRUJILLO	2237	1738
F01	PIURA	1368	1234
F02	CHICLAYO	1249	1082
F03	TARAPOTO	724	635
F04	CHIMBOTE	499	429
F05	LIMA NORTE	3397	2801
F05	LIMA ESTE	785	648
F05	ATE VITARTE	845	717
F06	CHEPEN	-	-
F07	MOYOBAMBA	-	-
F08	HUARAZ	-	-
F09	CALLAO	376	340
	TOTAL	11480	9624

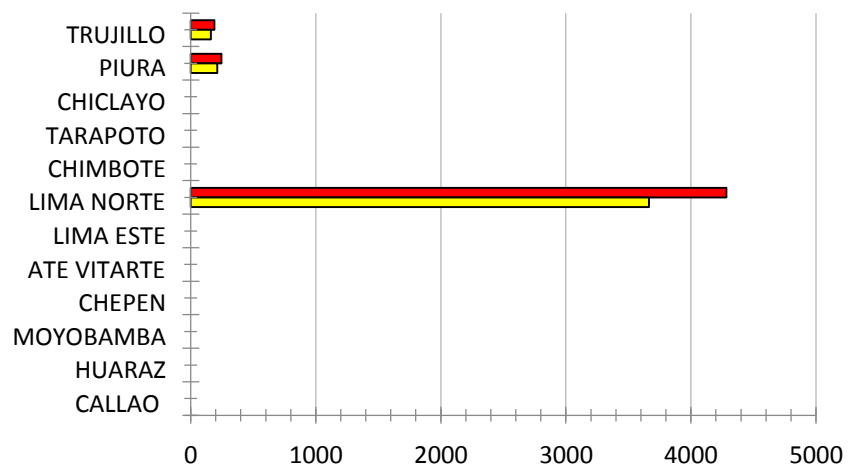
POSTULANTES VS VACANTES



POSGRADO SEMIPRESENCIAL

POSGRADO SEMIPRESENCIAL 2021-I			
CÓDIGO	SEDE / FILIAL	POSTULANTES	VACANTES
S	TRUJILLO	189	162
F01	PIURA	246	212
F02	CHICLAYO	-	-
F03	TARAPOTO	-	-
F04	CHIMBOTE	-	-
F05	LIMA NORTE	4284	3665
F05	LIMA ESTE	-	-
F05	ATE VITARTE	-	-
F06	CHEPEN	-	-
F07	MOYOBAMBA	-	-
F08	HUARAZ	-	-
F09	CALLAO	-	-
TOTAL		4719	4039

POSTULANTES VS VACANTES

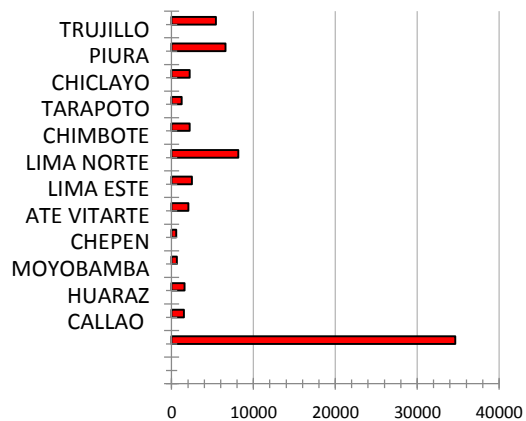


Cuadro N° 03: Porcentaje de vacantes desiertas por sede y filial.

PREGRADO

PREGRADO 2021-I				
CÓDIGO	SEDE / FILIAL	VACANTES	INGRESANTES	VAC.DESIERTAS%
S	TRUJILLO	5431	5431	0.0%
F01	PIURA	6575	6575	0.0%
F02	CHICLAYO	2195	2195	0.0%
F03	TARAPOTO	1235	1235	0.0%
F04	CHIMBOTE	2212	2212	0.0%
F05	LIMA NORTE	8148	8148	0.0%
F05	LIMA ESTE	2470	2470	0.0%
F05	ATE VITARTE	2053	2053	0.0%
F06	CHEPEN	569	569	0.0%
F07	MOYOBAMBA	662	662	0.0%
F08	HUARAZ	1586	1586	0.0%
F09	CALLAO	1498	1498	0.0%
	TOTAL	34634	34634	0.0%

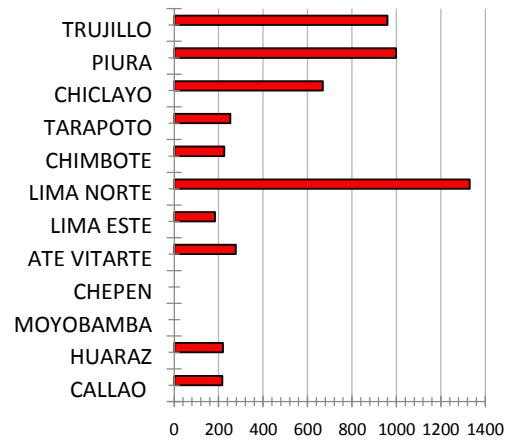
PORCENTAJE DE VACANTES DESIERTAS



PROGRAMA DE FORMACIÓN PARA ADULTOS

PFA 2021-I				
CÓDIGO	SEDE / FILIAL	VACANTES	INGRESANTES	VAC.DESIERTAS%
S	TRUJILLO	960	959	0.1%
F01	PIURA	999	999	0.0%
F02	CHICLAYO	669	669	0.0%
F03	TARAPOTO	253	253	0.0%
F04	CHIMBOTE	225	225	0.0%
F05	LIMA NORTE	1330	1330	0.0%
F05	LIMA ESTE	184	184	0.0%
F05	ATE VITARTE	277	277	0.0%
F06	CHEPEN	-	-	-
F07	MOYOBAMBA	-	-	-
F08	HUARAZ	220	220	0.0%
F09	CALLAO	217	217	0.0%
	TOTAL	5334	5333	0%

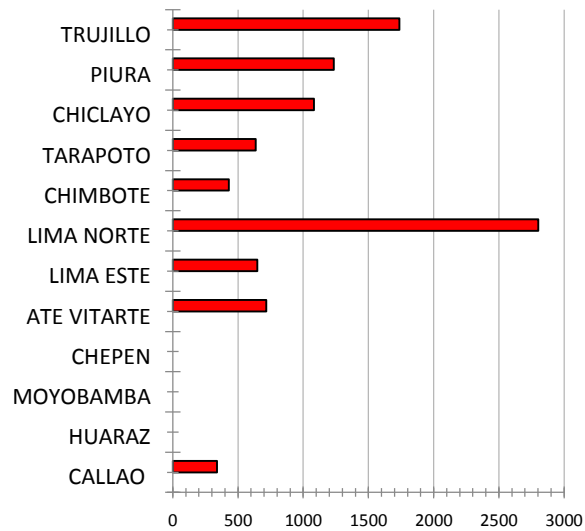
PORCENTAJE DE VACANTES DESIERTAS



POSGRADO

POSGRADO PRESENCIAL 2021-I				
CÓDIGO	SEDE / FILIAL	VACANTES	INGRESANTES	VAC.DESIERTAS%
S	TRUJILLO	1738	1738	0.0%
F01	PIURA	1234	1234	0.0%
F02	CHICLAYO	1082	1082	0.0%
F03	TARAPOTO	635	635	0.0%
F04	CHIMBOTE	429	429	0.0%
F05	LIMA NORTE	2801	2801	0.0%
F05	LIMA ESTE	648	648	0.0%
F05	ATE VITARTE	717	717	0.0%
F06	CHEPEN	-	-	-
F07	MOYOBAMBA	-	-	-
F08	HUARAZ	-	-	-
F09	CALLAO	340	340	0.0%
	TOTAL	9624	9624	0%

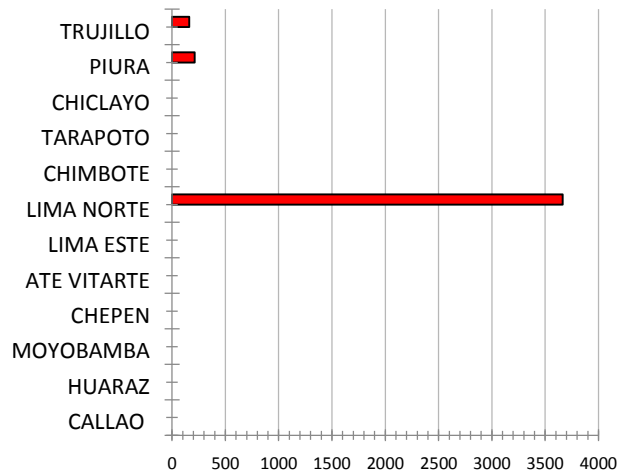
PORCENTAJE DE VACANTES DESIERTAS



POSGRADO SEMIPRESENCIAL

POSGRADO SEMIPRESENCIAL 2021-I				
CÓDIGO	SEDE / FILIAL	VACANTES	INGRESANTES	VAC.DESIERTAS%
S	TRUJILLO	162	162	0.0%
F01	PIURA	212	212	0.0%
F02	CHICLAYO	-	-	-
F03	TARAPOTO	-	-	-
F04	CHIMBOTE	-	-	-
F05	LIMA NORTE	3665	3665	0.0%
F05	LIMA ESTE	-	-	-
F05	ATE VITARTE	-	-	-
F06	CHEPEN	-	-	-
F07	MOYOBAMBA	-	-	-
F08	HUARAZ	-	-	-
F09	CALLAO	-	-	-
	TOTAL	4039	4039	0%

PORCENTAJE DE VACANTES DESIERTAS



Cuadro N° 04: Número de postulantes e ingresantes según programa.

PREGRADO

NÚMERO DE POSTULANTES E INGRESANTES POR PROGRAMA Y MODALIDAD SEDE/FILIAL									
PREGRADO 2021-I									
CARRERA PROFESIONAL	SEDE /FILIAL	POSTULANTES				INGRESANTES			
		EVALUACIÓN ESPECIAL	EXAMEN DE ADMISION	PROGRAMA ALFA	TOTAL	EVALUACIÓN ESPECIAL	EXAMEN DE ADMISION	PROGRAMA ALFA	TOTAL
ATE VITARTE		434	613	1562	2609	290	469	1294	2053
ADMINISTRACIÓN	ATE VITARTE	62	78	173	313	38	53	135	226
ADMINISTRACIÓN EN TURISMO Y HOTELERÍA	ATE VITARTE	7	10	46	63	6	8	40	54
CIENCIAS DE LA COMUNICACIÓN	ATE VITARTE	5	28	87	120	4	21	68	93
CONTABILIDAD	ATE VITARTE	66	39	112	217	37	25	90	152
DERECHO	ATE VITARTE	80	130	265	475	57	110	216	383
INGENIERÍA CIVIL	ATE VITARTE	51	66	144	261	33	50	123	206
INGENIERÍA DE SISTEMAS	ATE VITARTE	35	54	180	269	23	44	159	226
INGENIERÍA INDUSTRIAL	ATE VITARTE	46	48	134	228	32	35	108	175
NEGOCIOS INTERNACIONALES	ATE VITARTE	9	24	49	82	8	18	43	69
PSICOLOGÍA	ATE VITARTE	73	136	372	581	52	105	312	469
CHEPEN		59	74	508	641	45	60	464	569
ADMINISTRACIÓN	CHEPÉN	14	17	127	158	8	10	120	138
CONTABILIDAD	CHEPÉN	18	13	50	81	14	10	43	67
DERECHO	CHEPÉN	17	23	141	181	16	22	132	170
INGENIERÍA INDUSTRIAL	CHEPÉN	10	21	190	221	7	18	169	194
CHICLAYO		266	674	1590	2530	246	511	1438	2195
ADMINISTRACIÓN	CHICLAYO	22	67	151	240	22	52	141	215
CONTABILIDAD	CHICLAYO	36	48	124	208	36	32	112	180
DERECHO	CHICLAYO	70	138	318	526	67	108	284	459
EDUCACIÓN INICIAL	CHICLAYO	9	77	120	206	7	60	106	173
INGENIERÍA AMBIENTAL	CHICLAYO	15	26	56	97	14	19	50	83
INGENIERÍA CIVIL	CHICLAYO	42	96	199	337	35	69	178	282
INGENIERÍA DE MINAS	CHICLAYO	6	21	51	78	5	16	45	66
INGENIERÍA INDUSTRIAL	CHICLAYO	7	32	108	147	6	22	100	128

INGENIERÍA MECÁNICA ELÉCTRICA	CHICLAYO	5	21	51	77	4	16	49	69
NEGOCIOS INTERNACIONALES	CHICLAYO	7	18	93	118	6	13	82	101
PSICOLOGÍA	CHICLAYO	47	130	319	496	44	104	291	439
CHIMBOTE		449	797	1214	2460	421	695	1096	2212
ADMINISTRACIÓN	CHIMBOTE	67	139	168	374	64	124	143	331
ARQUITECTURA	CHIMBOTE	30	49	88	167	27	44	83	154
CIENCIAS DE LA COMUNICACIÓN	CHIMBOTE	3	31	38	72	2	29	34	65
CONTABILIDAD	CHIMBOTE	71	89	142	302	61	81	127	269
DERECHO	CHIMBOTE	84	190	205	479	78	157	184	419
INGENIERÍA CIVIL	CHIMBOTE	57	77	147	281	56	64	132	252
INGENIERÍA INDUSTRIAL	CHIMBOTE	39	108	224	371	38	97	203	338
PSICOLOGÍA	CHIMBOTE	98	114	202	414	95	99	190	384
LIMA ESTE		730	630	1859	3219	498	404	1568	2470
ADMINISTRACIÓN	LIMA ESTE	44	60	137	241	25	44	115	184
ADMINISTRACIÓN EN TURISMO Y HOTELERÍA	LIMA ESTE	5	12	32	49	3	11	28	42
ARQUITECTURA	LIMA ESTE	14	39	100	153	9	24	80	113
CIENCIAS DE LA COMUNICACIÓN	LIMA ESTE	8	19	74	101	6	9	64	79
CONTABILIDAD	LIMA ESTE	57	35	111	203	31	19	97	147
DERECHO	LIMA ESTE	117	115	246	478	81	70	214	365
EDUCACIÓN INICIAL	LIMA ESTE	22	28	76	126	12	16	62	90
ENFERMERÍA	LIMA ESTE	234	66	220	520	182	39	186	407
INGENIERÍA AMBIENTAL	LIMA ESTE	36	15	49	100	27	8	39	74
INGENIERÍA CIVIL	LIMA ESTE	24	44	126	194	14	27	97	138
INGENIERÍA DE SISTEMAS	LIMA ESTE	46	30	147	223	31	27	127	185
INGENIERÍA INDUSTRIAL	LIMA ESTE	23	32	103	158	17	18	88	123
NEGOCIOS INTERNACIONALES	LIMA ESTE	14	15	65	94	8	13	54	75
NUTRICIÓN	LIMA ESTE	18	31	108	157	11	20	87	118
PSICOLOGÍA	LIMA ESTE	68	89	265	422	41	59	230	330
LIMA NORTE		2328	2638	5580	10546	1565	1918	4665	8148
ADMINISTRACIÓN	LIMA NORTE	185	178	452	815	110	119	364	593
ADMINISTRACIÓN EN TURISMO Y HOTELERÍA	LIMA NORTE	12	60	117	189	6	49	100	155
ARQUITECTURA	LIMA NORTE	85	129	286	500	59	92	255	406
ARTE & DISEÑO GRÁFICO EMPRESARIAL	LIMA NORTE	8	95	234	337	6	74	194	274

CIENCIAS DE LA COMUNICACIÓN	LIMA NORTE	44	99	206	349	30	71	162	263
CONTABILIDAD	LIMA NORTE	169	93	264	526	100	72	224	396
DERECHO	LIMA NORTE	301	376	695	1372	202	279	570	1051
ECONOMÍA	LIMA NORTE	27	40	62	129	21	36	55	112
EDUCACIÓN INICIAL	LIMA NORTE	49	71	194	314	26	42	156	224
EDUCACIÓN PRIMARIA	LIMA NORTE	33	58	79	170	13	34	60	107
ENFERMERÍA	LIMA NORTE	593	270	507	1370	431	195	431	1057

PSICOLOGÍA	TARAPOTO	16	55	126	197	14	50	112	176
TRUJILLO		1590	747	4634	6971	1114	428	3889	5431
ADMINISTRACIÓN	TRUJILLO	64	60	364	488	38	30	305	373
ARQUITECTURA	TRUJILLO	14	18	176	208	11	10	148	169
CIENCIAS DE LA COMUNICACIÓN	TRUJILLO	18	15	134	167	14	11	105	130
CIENCIAS DEL DEPORTE	TRUJILLO	11	23	127	161	8	16	96	120
CONTABILIDAD	TRUJILLO	54	29	158	241	43	12	137	192

DERECHO	TRUJILLO	98	64	442	604	77	47	379	503
EDUCACIÓN INICIAL	TRUJILLO	24	35	158	217	12	22	119	153
ENFERMERÍA	TRUJILLO	459	82	399	940	332	51	333	716
INGENIERÍA AMBIENTAL	TRUJILLO	32	18	85	135	28	9	71	108
INGENIERÍA CIVIL	TRUJILLO	69	39	309	417	37	20	269	326
INGENIERÍA DE SISTEMAS	TRUJILLO	50	30	217	297	38	20	194	252
INGENIERÍA INDUSTRIAL	TRUJILLO	30	30	241	301	18	15	207	240
INGENIERÍA MECÁNICA ELÉCTRICA	TRUJILLO	19	14	81	114	13	8	59	80
MARKETING Y DIRECCIÓN DE EMPRESAS	TRUJILLO	8	1	107	116	6	0	91	97
MEDICINA	TRUJILLO	527	177	722	1426	350	77	575	1002
NUTRICIÓN	TRUJILLO	26	24	170	220	17	18	147	182
PSICOLOGÍA	TRUJILLO	76	66	644	786	64	45	568	677
TRADUCCIÓN E INTERPRETACIÓN	TRUJILLO	11	22	100	133	8	17	86	111
MOYOBAMBA		93	217	490	800	79	175	408	662
ADMINISTRACIÓN	MOYOBAMBA	17	23	61	101	14	17	49	80
CONTABILIDAD	MOYOBAMBA	27	14	41	82	24	13	33	70
DERECHO	MOYOBAMBA	16	78	138	232	11	63	116	190
INGENIERÍA AMBIENTAL	MOYOBAMBA	0	0	0	0	0	0	0	0
INGENIERÍA CIVIL	MOYOBAMBA	23	60	131	214	22	46	111	179
PSICOLOGÍA	MOYOBAMBA	10	42	119	171	8	36	99	143
HUARAZ		253	813	741	1807	204	678	704	1586
ADMINISTRACIÓN	HUARAZ	22	109	93	224	21	89	92	202
ARQUITECTURA	HUARAZ	12	44	58	114	10	32	55	97
CONTABILIDAD	HUARAZ	38	90	72	200	31	75	66	172
DERECHO	HUARAZ	82	231	187	500	60	198	181	439
INGENIERÍA CIVIL	HUARAZ	33	128	133	294	24	102	126	252
INGENIERÍA INDUSTRIAL	HUARAZ	6	50	47	103	5	42	43	90
PSICOLOGÍA	HUARAZ	60	161	151	372	53	140	141	334
CALLAO		171	373	1241	1785	110	275	1113	1498
ADMINISTRACIÓN	CALLAO	20	55	197	272	11	39	183	233
CONTABILIDAD	CALLAO	36	32	80	148	25	19	73	117
DERECHO	CALLAO	44	119	232	395	30	89	203	322
INGENIERÍA DE SISTEMAS	CALLAO	10	25	117	152	8	19	100	127
INGENIERÍA INDUSTRIAL	CALLAO	13	23	83	119	11	19	81	111
PSICOLOGÍA	CALLAO	19	59	287	365	7	47	258	312
ADMINISTRACIÓN EN TURISMO Y HOTELERÍA	CALLAO	0	0	0	0	0	0	0	0
CIENCIAS DE LA COMUNICACIÓN	CALLAO	5	16	91	112	1	11	79	91
NEGOCIOS INTERNACIONALES	CALLAO	8	21	84	113	5	15	72	92
INGENIERÍA CIVIL	CALLAO	16	23	70	109	12	17	64	93
TOTAL		7805	10132	23889	41826	5892	7862	20880	34634

PFA

NÚMERO DE POSTULANTES E INGRESANTES POR PROGRAMA Y MODALIDAD							
SEDE/FILIAL							
PFA2021-I							
PROGRAMA ACADÉMICO	SEDE / FILIAL	POSTULANTES			INGRESANTES		
		EVALUACIÓN ESPECIAL	EXAMEN ADMISION	TOTAL	EVALUACIÓN ESPECIAL	EXAMEN ADMISION	TOTAL
ATE VITARTE		166	201	367	122	155	277
ADMINISTRACION	ATE	41	53	94	32	39	71
CONTABILIDAD	ATE	28	27	55	17	22	39
INGENIERIA CIVIL	ATE	47	58	105	37	48	85
INGENIERIA INDUSTRIAL	ATE	50	63	113	36	46	82
CHICLAYO		475	299	774	422	247	669
ADMINISTRACIÓN	CHICLAYO	84	53	137	69	44	113
CONTABILIDAD	CHICLAYO	110	22	132	103	18	121
INGENIERÍA CIVIL	CHICLAYO	111	119	230	101	99	200
INGENIERÍA INDUSTRIAL	CHICLAYO	79	53	132	68	43	111
INGENIERÍA MECÁNICA ELÉCTRICA	CHICLAYO	91	52	143	81	43	124
CHIMBOTE		92	191	283	71	154	225
ADMINISTRACIÓN	CHIMBOTE	12	25	37	9	25	34
CONTABILIDAD	CHIMBOTE	4	20	24	2	19	21
INGENIERÍA CIVIL	CHIMBOTE	25	63	88	20	51	71
INGENIERÍA INDUSTRIAL	CHIMBOTE	47	43	90	38	31	69
PSICOLOGÍA	CHIMBOTE	4	40	44	2	28	30
LIMA ESTE		180	91	271	124	60	184
ADMINISTRACIÓN	LIMA ESTE	67	29	96	46	19	65
INGENIERÍA CIVIL	LIMA ESTE	50	31	81	35	18	53
INGENIERÍA INDUSTRIAL	LIMA ESTE	63	31	94	43	23	66
LIMA NORTE		1332	756	2088	834	496	1330
ADMINISTRACIÓN	LIMA NORTE	234	126	360	159	88	247
CONTABILIDAD	LIMA NORTE	134	52	186	82	39	121
DERECHO	LIMA NORTE	687	365	1052	430	230	660
INGENIERÍA CIVIL	LIMA NORTE	108	94	202	57	63	120
INGENIERÍA DE SISTEMAS	LIMA NORTE	0	0	0	0	0	0
INGENIERÍA INDUSTRIAL	LIMA NORTE	169	119	288	106	76	182
MARKETING Y DIRECCIÓN DE EMPRESAS	LIMA NORTE	0	0	0	0	0	0

PIURA	489	644	1133	422	577	999
-------	-----	-----	------	-----	-----	-----

ADMINISTRACIÓN	PIURA	93	94	187	79	85	164
CONTABILIDAD	PIURA	111	79	190	96	75	171
DERECHO	PIURA	64	222	286	57	199	256
INGENIERÍA CIVIL	PIURA	88	115	203	74	100	174
INGENIERÍA INDUSTRIAL	PIURA	133	134	267	116	118	234
TARAPOTO		129	191	320	105	148	253
ADMINISTRACIÓN	TARAPOTO	38	52	90	31	38	69
CONTABILIDAD	TARAPOTO	83	0	83	66	0	66
INGENIERÍA CIVIL	TARAPOTO	8	139	147	8	110	118
INGENIERÍA DE SISTEMAS	TARAPOTO	0	0	0	0	0	0
TRUJILLO		663	596	1258	499	461	959
ADMINISTRACIÓN	TRUJILLO	64	60	124	42	44	86
CONTABILIDAD	TRUJILLO	137	47	184	105	38	143
DERECHO	TRUJILLO	76	157	233	59	126	185
INGENIERÍA CIVIL	TRUJILLO	98	103	201	70	81	151
INGENIERÍA INDUSTRIAL	TRUJILLO	106	84	190	87	64	151
INGENIERÍA MECÁNICA ELÉCTRICA	TRUJILLO	153	50	203	114	37	151
PSICOLOGÍA	TRUJILLO	28	95	123	21	71	92
HUARAZ		104	141	245	101	119	220
ADMINISTRACIÓN	HUARAZ	14	39	53	14	30	44
INGENIERÍA CIVIL	HUARAZ	75	73	148	72	68	140
INGENIERÍA INDUSTRIAL	HUARAZ	15	29	44	15	21	36
CALLAO		94	196	290	73	144	217
ADMINISTRACIÓN	CALLAO	25	75	100	20	58	78
CONTABILIDAD	CALLAO	19	27	46	15	18	33
NEGOCIOS INTERNACIONALES	CALLAO	0	33	33	0	22	22
INGENIERÍA INDUSTRIAL	CALLAO	50	61	111	38	46	84
TOTAL		3724	3306	7030	2773	2561	5334

**POSGRADO
PRESENCIAL**

NÚMERO DE POSTULANTES E INGRESANTES POR PROGRAMA Y MODALIDAD SEDE/FILIAL			
POSGRADO PRESENCIAL 2021-I			
PROGRAMA ACADÉMICO	SEDE / FILIAL	POSTULANTES	INGRESANTES

		EVALUACION ESPECIAL	EXAMEN DE ADMISIÓN	TOTAL	EVALUACION	ESPECIAL EXAMEN DE ADMISIÓN	TOTAL
CHEPEN		0	0	0	0	0	0
MAESTRÍA EN EADMINISTRACIÓN DE LA EDUCACIÓN	CHEPÉN	0	0	0	0	0	0
CHICLAYO		0	1249	1249	0	1082	1082
DOCTORADO EN EDUCACIÓN	CHICLAYO	0	137	137	0	105	105
DOCTORADO EN GESTIÓN PÚBLICA Y GOBERNABILIDAD	CHICLAYO	0	75	75	0	64	64
MAESTRÍA EN ADMINISTRACIÓN DE LA EDUCACIÓN	CHICLAYO	0	129	129	0	117	117
MAESTRÍA EN ADMINISTRACIÓN DE NEGOCIOS - MBA	CHICLAYO	0	82	82	0	68	68
MAESTRÍA EN GESTIÓN DE LOS SERVICIOS DE LA SALUD	CHICLAYO	0	153	153	0	136	136
MAESTRÍA EN GESTIÓN PÚBLICA	CHICLAYO	0	452	452	0	407	407
MAESTRÍA EN PSICOLOGÍA EDUCATIVA	CHICLAYO	0	221	221	0	185	185
CHIMBOTE		0	499	499	0	429	429
DOCTORADO EN EDUCACIÓN	CHIMBOTE	0	25	25	0	20	20
MAESTRÍA EN ADMINISTRACIÓN DE LA EDUCACIÓN	CHIMBOTE	0	66	66	0	59	59
MAESTRÍA EN ADMINISTRACIÓN DE NEGOCIOS - MBA	CHIMBOTE	0	38	38	0	30	30
MAESTRÍA EN DERECHO PENAL Y PROCESAL PENAL	CHIMBOTE	0	48	48	0	37	37
MAESTRÍA EN GESTIÓN DE LOS SERVICIOS DE LA SALUD	CHIMBOTE	0	88	88	0	84	84
MAESTRÍA EN GESTIÓN PÚBLICA	CHIMBOTE	0	234	234	0	199	199
LIMA NORTE		12	3385	3397	8	2793	2801
DOCTORADO EN ADMINISTRACIÓN	LIMA NORTE	1	46	47	0	31	31
DOCTORADO EN DERECHO	LIMA NORTE	1	59	60	1	53	54
DOCTORADO EN EDUCACIÓN	LIMA NORTE	0	212	212	0	163	163
DOCTORADO EN GESTIÓN PÚBLICA Y GOBERNABILIDAD	LIMA NORTE	0	166	166	0	134	134
DOCTORADO EN PSICOLOGÍA	LIMA NORTE	0	43	43	0	34	34
MAESTRÍA EN ADMINISTRACIÓN DE LA EDUCACIÓN	LIMA NORTE	0	199	199	0	170	170
MAESTRÍA EN ADMINISTRACIÓN DE NEGOCIOS - MBA	LIMA NORTE	1	126	127	1	100	101
MAESTRÍA EN DERECHO PENAL Y PROCESAL PENAL	LIMA NORTE	1	373	374	0	297	297
MAESTRÍA EN DIDÁCTICA EN IDIOMAS EXTRANJEROS	LIMA NORTE	0	72	72	0	64	64
MAESTRÍA EN DOCENCIA UNIVERSITARIA	LIMA NORTE	2	137	139	1	103	104

MAESTRÍA EN EDUCACIÓN	LIMA NORTE	0	123	123	0	109	109
MAESTRÍA EN EDUCACIÓN INFANTIL Y NEUROEDUCACIÓN	LIMA NORTE	0	70	70	0	49	49
MAESTRÍA EN FINANZAS	LIMA NORTE	0	38	38	0	26	26
MAESTRÍA EN GERENCIA DE OPERACIONES Y LOGÍSTICA	LIMA NORTE	0	54	54	0	47	47
MAESTRÍA EN GESTIÓN DE LOS SERVICIOS DE LA SALUD	LIMA NORTE	0	298	298	0	250	250
MAESTRÍA EN GESTIÓN DEL TALENTO HUMANO	LIMA NORTE	0	50	50	0	38	38
MAESTRÍA EN GESTIÓN PÚBLICA	LIMA NORTE	5	848	853	5	717	722
MAESTRÍA EN INGENIERÍA CIVIL CON MENCIÓN EN DIRECCIÓN DE EMPRESAS DE LA CONSTRUCCIÓN	LIMA NORTE	1	75	76	0	61	61
MAESTRÍA EN INGENIERÍA DE SISTEMAS CON MENCIÓN EN TECNOLOGÍAS DE LA INFORMACIÓN	LIMA NORTE	0	92	92	0	83	83
MAESTRÍA EN PROBLEMAS DE APRENDIZAJE	LIMA NORTE	0	112	112	0	102	102
MAESTRÍA EN PSICOLOGÍA EDUCATIVA	LIMA NORTE	0	192	192	0	162	162
LIMA ESTE		0	785	785	0	648	648
DOCTORADO EN EDUCACIÓN	LIMA ESTE	0	82	82	0	70	70
MAESTRÍA EN ADMINISTRACIÓN DE LA EDUCACIÓN	LIMA ESTE	0	155	155	0	135	135
MAESTRÍA EN GESTIÓN DE LOS SERVICIOS DE LA SALUD	LIMA ESTE	0	146	146	0	118	118
MAESTRÍA EN GESTIÓN PÚBLICA	LIMA ESTE	0	310	310	0	248	248
MAESTRÍA EN PROBLEMAS DE APRENDIZAJE	LIMA ESTE	0	92	92	0	77	77
ATE VITARTE		16	829	845	16	701	717
MAESTRIA EN ADMINISTRACION DE LA EDUACION	ATE VITARTE	10	140	150	10	121	131
MAESTRÍA EN GESTIÓN DE LOS SERVICIOS DE LA SALUD	ATE VITARTE	0	125	125	0	101	101
MAESTRÍA EN GESTIÓN PÚBLICA	ATE VITARTE	3	353	356	3	297	300
MAESTRÍA EN PSICOLOGIA EDUCATIVA	ATE VITARTE	3	211	214	3	182	185
PIURA		0	1368	1368	0	1234	1234
DOCTORADO EN EDUCACIÓN	PIURA	0	178	178	0	165	165
DOCTORADO EN GESTIÓN PÚBLICA Y GOBERNABILIDAD	PIURA	0	42	42	0	36	36
MAESTRÍA EN ADMINISTRACIÓN DE LA EDUCACIÓN	PIURA	0	300	300	0	280	280
MAESTRÍA EN ADMINISTRACIÓN DE NEGOCIOS - MBA	PIURA	0	60	60	0	52	52
MAESTRÍA EN DOCENCIA UNIVERSITARIA	PIURA	0	78	78	0	68	68
MAESTRÍA EN GESTIÓN DE LOS SERVICIOS DE LA SALUD	PIURA	0	252	252	0	220	220
MAESTRÍA EN GESTIÓN PÚBLICA	PIURA	0	191	191	0	161	161
MAESTRÍA EN PSICOLOGÍA EDUCATIVA	PIURA	0	267	267	0	252	252
TARAPOTO		0	724	724	0	635	635
DOCTORADO EN DERECHO	TARAPOTO	0	32	32	0	31	31
DOCTORADO EN GESTIÓN PÚBLICA Y GOBERNABILIDAD	TARAPOTO	0	0	0	0	0	0
MAESTRÍA EN ADMINISTRACIÓN DE NEGOCIOS - MBA	TARAPOTO	0	44	44	0	32	32
MAESTRÍA EN DERECHO PENAL Y PROCESAL PENAL	TARAPOTO	0	62	62	0	56	56
MAESTRÍA EN GESTIÓN PÚBLICA	TARAPOTO	0	464	464	0	408	408
MAESTRÍA EN INGENIERÍA CIVIL CON MENCIÓN EN DIRECCIÓN DE EMPRESAS DE LA CONSTRUCCIÓN	TARAPOTO	0	55	55	0	47	47
MAESTRÍA EN PSICOLOGÍA EDUCATIVA	TARAPOTO	0	67	67	0	61	61

TRUJILLO		1	2236	2237	1	1737	1738
DOCTORADO EN ADMINISTRACIÓN	TRUJILLO	0	48	48	0	40	40
DOCTORADO EN ARQUITECTURA	TRUJILLO	0	32	32	0	23	23
DOCTORADO EN DERECHO	TRUJILLO	0	36	36	0	33	33
DOCTORADO EN EDUCACIÓN	TRUJILLO	0	199	199	0	155	155
DOCTORADO EN GESTIÓN PÚBLICA Y GOBERNABILIDAD	TRUJILLO	0	71	71	0	51	51
DOCTORADO EN PSICOLOGÍA	TRUJILLO	1	50	51	1	43	44
MAESTRÍA EN ADMINISTRACIÓN DE LA EDUCACIÓN	TRUJILLO	0	116	116	0	93	93
MAESTRÍA EN ADMINISTRACIÓN DE NEGOCIOS - MBA	TRUJILLO	0	92	92	0	71	71
MAESTRÍA EN ARQUITECTURA	TRUJILLO	0	77	77	0	66	66
MAESTRÍA EN DERECHO PENAL Y PROCESAL PENAL	TRUJILLO	0	113	113	0	80	80
MAESTRÍA EN DOCENCIA UNIVERSITARIA	TRUJILLO	0	78	78	0	44	44
MAESTRÍA EN GERENCIA DE OPERACIONES Y LOGÍSTICA	TRUJILLO	0	68	68	0	57	57
MAESTRÍA EN GESTIÓN DE LOS SERVICIOS DE LA SALUD	TRUJILLO	0	175	175	0	132	132
MAESTRÍA EN GESTIÓN DEL TALENTO HUMANO	TRUJILLO	0	59	59	0	48	48
MAESTRÍA EN GESTIÓN PÚBLICA	TRUJILLO	0	557	557	0	451	451
MAESTRÍA EN INGENIERÍA CIVIL CON MENCIÓN EN DIRECCIÓN DE EMPRESAS DE LA CONSTRUCCIÓN	TRUJILLO	0	95	95	0	71	71
MAESTRÍA EN INGENIERÍA DE SISTEMAS CON MENCIÓN EN TECNOLOGÍAS DE LA INFORMACIÓN	TRUJILLO	0	36	36	0	24	24
MAESTRÍA EN INTERVENCIÓN PSICOLÓGICA	TRUJILLO	0	112	112	0	81	81
MAESTRÍA EN PROBLEMAS DE APRENDIZAJE	TRUJILLO	0	58	58	0	45	45
MAESTRÍA EN PSICOLOGÍA EDUCATIVA	TRUJILLO	0	131	131	0	106	106
MAESTRÍA EN RELACIONES PÚBLICAS E IMAGEN CORPORATIVA	TRUJILLO	0	33	33	0	23	23
CALLAO		3	373	376	0	340	340
MAESTRÍA EN GESTIÓN PÚBLICA	CALLAO	3	373	376	0	340	340
TOTAL		32	11448	11480	25	9599	9624

POSGRADO SEMIPRESENCIAL

NÚMERO DE POSTULANTES E INGRESANTES POR PROGRAMA Y MODALIDAD SEDE/FILIAL							
POSGRADO SEMIPRESENCIAL 2021-I							
PROGRAMA ACADÉMICO	SEDE / FILIAL	POSTULANTES			INGRESANTES		
		EVALUACION ESPECIAL	EXAMEN DE ADMISIÓN	TOTAL	EVALUACION ESPECIAL	EXAMEN DE ADMISIÓN	TOTAL
LIMA NORTE		0	4284	4284	0	3665	3665
DOCTORADO EN ADMINISTRACIÓN	LIMA NORTE	0	38	38	0	26	26
DOCTORADO EN EDUCACIÓN	LIMA NORTE	0	391	391	0	330	330
DOCTORADO EN GESTIÓN PÚBLICA Y GOBERNABILIDAD	LIMA NORTE	0	218	218	0	175	175
MAESTRÍA EN ADMINISTRACIÓN DE LA EDUCACIÓN	LIMA NORTE	0	434	434	0	379	379

MAESTRÍA EN ADMINISTRACIÓN DE NEGOCIOS - MBA	LIMA NORTE	0	158	158	0	132	132
MAESTRÍA EN DERECHO PENAL Y PROCESAL PENAL	LIMA NORTE	0	328	328	0	297	297
MAESTRÍA EN DOCENCIA UNIVERSITARIA	LIMA NORTE	0	382	382	0	334	334
MAESTRÍA EN EDUCACIÓN	LIMA NORTE	0	190	190	0	164	164
MAESTRÍA EN GESTIÓN DE LOS SERVICIOS DE LA SALUD	LIMA NORTE	0	422	422	0	365	365
MAESTRÍA EN GESTIÓN DEL TALENTO HUMANO	LIMA NORTE	0	67	67	0	62	62
MAESTRÍA EN GESTIÓN PÚBLICA	LIMA NORTE	0	1177	1177	0	997	997
MAESTRÍA EN PSICOLOGÍA EDUCATIVA	LIMA NORTE	0	479	479	0	404	404
PIURA		0	246	246	0	212	212
DOCTORADO EN EDUCACIÓN	PIURA	0	22	22	0	21	21
MAESTRÍA EN ADMINISTRACIÓN DE LA EDUCACIÓN	PIURA	0	53	53	0	48	48
MAESTRÍA EN DOCENCIA UNIVERSITARIA	PIURA	0	42	42	0	38	38
MAESTRÍA EN GESTIÓN DE LOS SERVICIOS DE LA SALUD	PIURA	0	21	21	0	17	17
MAESTRÍA EN GESTIÓN PÚBLICA	PIURA	0	70	70	0	56	56
MAESTRÍA EN PSICOLOGÍA EDUCATIVA	PIURA	0	38	38	0	32	32
TRUJILLO		0	189	189	0	162	162
DOCTORADO EN EDUCACIÓN	TRUJILLO	0	60	60	0	50	50
MAESTRÍA EN ADMINISTRACIÓN DE LA EDUCACIÓN	TRUJILLO	0	25	25	0	18	18
MAESTRÍA EN DERECHO PENAL Y PROCESAL PENAL	TRUJILLO	0	33	33	0	31	31
MAESTRÍA EN DOCENCIA UNIVERSITARIA	TRUJILLO	0	29	29	0	27	27
MAESTRÍA EN GESTIÓN PÚBLICA	TRUJILLO	0	42	42	0	36	36
TOTAL		0	4719	4719	0	4039	4039

Cuadro N° 05 Número de ingresantes según programa

PREGRADO

PREGRADO 2021-I	
PROGRAMA ACADÉMICO	INGRESANTES
ADMINISTRACIÓN	3333
ADMINISTRACIÓN EN TURISMO Y HOTELERÍA	328
ARQUITECTURA	1280
ARTE & DISEÑO GRÁFICO EMPRESARIAL	274
CIENCIAS DE LA COMUNICACIÓN	721

CIENCIAS DEL DEPORTE	120
CONTABILIDAD	2222
DERECHO	5549
ECONOMÍA	112
EDUCACIÓN INICIAL	640
EDUCACIÓN PRIMARIA	107
ENFERMERÍA	3142
ESTOMATOLOGÍA	233
INGENIERÍA AMBIENTAL	593
INGENIERÍA CIVIL	2993
INGENIERÍA DE MINAS	66
INGENIERÍA DE SISTEMAS	1792
INGENIERÍA INDUSTRIAL	2209
INGENIERÍA MECÁNICA ELÉCTRICA	149
MARKETING Y DIRECCIÓN DE EMPRESAS	427
MEDICINA	1592
NEGOCIOS INTERNACIONALES	737
NUTRICIÓN	300
PSICOLOGÍA	5201
TRADUCCIÓN E INTERPRETACIÓN	514
TOTAL	34634

PROGRAMA DE FORMACIÓN PARA ADULTOS

PFA 2021-I	
PROGRAMA ACADÉMICO	INGRESANTES
ADMINISTRACIÓN	971
CONTABILIDAD	715
DERECHO	1101
INGENIERÍA CIVIL	1112
INGENIERÍA INDUSTRIAL	1015
INGENIERÍA MECÁNICA ELÉCTRICA	275
NEGOCIOS INTERNACIONALES	22
PSICOLOGÍA	122
TOTAL	5333

POSGRADO PRESENCIAL

POSGRADO PRESENCIAL 2021-I	
PROGRAMA ACADÉMICO	INGRESANTES
DOCTORADO EN ADMINISTRACIÓN	71
DOCTORADO EN ARQUITECTURA	23
DOCTORADO EN DERECHO	118
DOCTORADO EN EDUCACIÓN	678
DOCTORADO EN GESTIÓN PÚBLICA Y GOBERNABILIDAD	285
DOCTORADO EN PSICOLOGÍA	78
MAESTRÍA EN ADMINISTRACIÓN DE LA EDUCACIÓN	985
MAESTRÍA EN ADMINISTRACIÓN DE NEGOCIOS - MBA	354
MAESTRÍA EN ARQUITECTURA	66
MAESTRÍA EN DERECHO PENAL Y PROCESAL PENAL	470
MAESTRÍA EN DIDÁCTICA EN IDIOMAS EXTRANJEROS	64
MAESTRÍA EN DOCENCIA UNIVERSITARIA	216
MAESTRÍA EN EDUCACIÓN	109
MAESTRÍA EN EDUCACIÓN INFANTIL Y NEUROEDUCACIÓN	49
MAESTRÍA EN FINANZAS	26
MAESTRÍA EN GERENCIA DE OPERACIONES Y LOGÍSTICA	104
MAESTRÍA EN GESTIÓN DE LOS SERVICIOS DE LA SALUD	1041
MAESTRÍA EN GESTIÓN DEL TALENTO HUMANO	86
MAESTRÍA EN GESTIÓN PÚBLICA	3236
MAESTRÍA EN INGENIERÍA CIVIL CON MENCIÓN EN DIRECCIÓN DE EMPRESAS DE LA CONSTRUCCIÓN	179
MAESTRÍA EN INGENIERÍA DE SISTEMAS CON MENCIÓN EN TECNOLOGÍAS DE LA INFORMACIÓN	107
MAESTRÍA EN INTERVENCIÓN PSICOLÓGICA	81
MAESTRÍA EN PROBLEMAS DE APRENDIZAJE	224
MAESTRÍA EN PSICOLOGÍA EDUCATIVA	951
MAESTRÍA EN RELACIONES PÚBLICAS E IMAGEN CORPORATIVA	23
TOTAL	9624

POSGRADO SEMIPRESENCIAL

POSGRADO SEMIRESENCIAL 2021-I	
PROGRAMA ACADÉMICO	INGRESANTES
DOCTORADO EN ADMINISTRACIÓN	26
DOCTORADO EN EDUCACIÓN	401
DOCTORADO EN GESTIÓN PÚBLICA Y GOBERNABILIDAD	175
MAESTRÍA EN ADMINISTRACIÓN DE LA EDUCACIÓN	445
MAESTRÍA EN ADMINISTRACIÓN DE NEGOCIOS - MBA	132

MAESTRÍA EN DERECHO PENAL Y PROCESAL PENAL	328
MAESTRÍA EN DOCENCIA UNIVERSITARIA	399
MAESTRÍA EN EDUCACIÓN	164
MAESTRÍA EN GESTIÓN DE LOS SERVICIOS DE LA SALUD	382
MAESTRÍA EN GESTIÓN DEL TALENTO HUMANO	62
MAESTRÍA EN GESTIÓN PÚBLICA	1089
MAESTRÍA EN PSICOLOGÍA EDUCATIVA	436
TOTAL	4039

Cuadro N°6 Número de ingresantes según género (masculino o femenino) por programa académico y sede y filial

PREGRADO

PREGRADO 2021-I						
PROGRAMA ACADÉMICO	SEDE/FILIAL	FEMENINO	%	MASCULINO	%	TOTAL
CHEPEN		312	55%	257	45%	569
ADMINISTRACION	CHEPEN	91	66%	47	34%	138
CONTABILIDAD	CHEPEN	37	55%	30	45%	67
DERECHO	CHEPEN	97	57%	73	43%	170
INGENIERIA INDUSTRIAL	CHEPEN	87	45%	107	55%	194
CHICLAYO		1270	58%	925	42%	2195
ADMINISTRACIÓN	CHICLAYO	124	58%	91	42%	215
CONTABILIDAD	CHICLAYO	111	62%	69	38%	180
DERECHO	CHICLAYO	285	62%	174	38%	459
EDUCACIÓN INICIAL	CHICLAYO	172	99%	1	1%	173
INGENIERÍA AMBIENTAL	CHICLAYO	48	58%	35	42%	83
INGENIERÍA CIVIL	CHICLAYO	73	26%	209	74%	282
INGENIERÍA DE MINAS	CHICLAYO	14	21%	52	79%	66
INGENIERÍA INDUSTRIAL	CHICLAYO	53	41%	75	59%	128

INGENIERÍA MECÁNICA ELÉCTRICA	CHICLAYO	1	1%	68	99%	69
NEGOCIOS INTERNACIONALES	CHICLAYO	58	57%	43	43%	101
PSICOLOGÍA	CHICLAYO	331	75%	108	25%	439
CHIMBOTE		1265	57%	947	43%	2212
ADMINISTRACION	CHIMBOTE	201	61%	130	39%	331
ARQUITECTURA	CHIMBOTE	77	50%	77	50%	154
CIENCIAS DE LA COMUNICACION	CHIMBOTE	36	55%	29	45%	65
CONTABILIDAD	CHIMBOTE	169	63%	100	37%	269
DERECHO	CHIMBOTE	262	63%	157	37%	419
INGENIERIA CIVIL	CHIMBOTE	73	29%	179	71%	252
INGENIERIA INDUSTRIAL	CHIMBOTE	137	41%	201	59%	338
PSICOLOGIA	CHIMBOTE	310	81%	74	19%	384
ATE VITARTE		1145	56%	908	44%	2053
ADMINISTRACION	ATE VITARTE	139	62%	87	38%	226
ADMINISTRACION EN TURISMO Y HOTELERIA	ATE VITARTE	44	81%	10	19%	54
CIENCIAS DE LA COMUNICACION	ATE VITARTE	52	56%	41	44%	93

CONTABILIDAD	ATE VITARTE	95	63%	57	38%	152
DERECHO	ATE VITARTE	242	63%	141	37%	383
INGENIERIA CIVIL	ATE VITARTE	56	27%	150	73%	206
INGENIERIA DE SISTEMAS	ATE VITARTE	28	12%	198	88%	226
INGENIERIA INDUSTRIAL	ATE VITARTE	75	43%	100	57%	175
NEGOCIOS INTERNACIONAL	ATE VITARTE	46	67%	23	33%	69
PSICOLOGIA	ATE VITARTE	368	78%	101	22%	469
LIMA NORTE		4991	61%	3157	39%	8148
ADMINISTRACIÓN	LIMA NORTE	331	56%	262	44%	593
ADMINISTRACIÓN EN TURISMO Y HOTELERÍA	LIMA NORTE	119	77%	36	23%	155
ARQUITECTURA	LIMA NORTE	214	53%	192	47%	406
ARTE & DISEÑO GRÁFICO EMPRESARIAL	LIMA NORTE	156	57%	118	43%	274
CIENCIAS DE LA COMUNICACIÓN	LIMA NORTE	153	58%	110	42%	263
CONTABILIDAD	LIMA NORTE	247	62%	149	38%	396
DERECHO	LIMA NORTE	664	63%	387	37%	1051
ECONOMÍA	LIMA NORTE	59	53%	53	47%	112
EDUCACIÓN INICIAL	LIMA NORTE	223	100%	1	0%	224
EDUCACIÓN PRIMARIA	LIMA NORTE	90	84%	17	16%	107
ENFERMERÍA	LIMA NORTE	896	85%	161	15%	1057
INGENIERÍA AMBIENTAL	LIMA NORTE	120	52%	111	48%	231
INGENIERÍA CIVIL	LIMA NORTE	106	24%	330	76%	436
INGENIERÍA DE SISTEMAS	LIMA NORTE	94	16%	500	84%	594
INGENIERÍA INDUSTRIAL	LIMA NORTE	152	42%	244	62%	396
MARKETING Y DIRECCIÓN DE EMPRESAS	LIMA NORTE	131	76%	90	112%	221
NEGOCIOS INTERNACIONALES	LIMA NORTE	167	346%	82	27%	249
PSICOLOGÍA	LIMA NORTE	862	19%	247	83%	1109
TRADUCCIÓN E INTERPRETACIÓN	LIMA NORTE	207	564%	67	30%	274
LIMA ESTE		1544	63%	926	37%	2470
ADMINISTRACION	LIMA ESTE	103	56%	81	44%	184
ADMINISTRACION EN TURISMO Y HOTELERIA	LIMA ESTE	30	71%	12	29%	42
ARQUITECTURA	LIMA ESTE	72	64%	41	36%	113
CIENCIAS DE LA COMUNICACION	LIMA ESTE	41	52%	38	48%	79
CONTABILIDAD	LIMA ESTE	97	66%	50	34%	147

DERECHO	LIMA ESTE	232	64%	133	36%	365
EDUCACION INICIAL	LIMA ESTE	89	99%	1	1%	90
ENFERMERIA	LIMA ESTE	341	84%	66	16%	407
INGENIERIA AMBIENTAL	LIMA ESTE	39	53%	35	47%	74
INGENIERIA CIVIL	LIMA ESTE	33	24%	105	76%	138
INGENIERIA DE SISTEMAS	LIMA ESTE	29	16%	156	84%	185
INGENIERIA INDUSTRIAL	LIMA ESTE	50	41%	73	59%	123

NEGOCIOS INTERNACIONALES	LIMA ESTE	53	71%	22	29%	75
NUTRICION	LIMA ESTE	74	63%	44	37%	118
PSICOLOGIA	LIMA ESTE	261	79%	69	21%	330
PIURA		4108	62%	2467	38%	6575
ADMINISTRACION	PIURA	397	65%	215	35%	612
ADMINISTRACIÓN EN TURISMO Y HOTELERÍA	PIURA	67	87%	10	13%	77
ARQUITECTURA	PIURA	117	49%	122	51%	239
CONTABILIDAD	PIURA	238	65%	127	35%	365
DERECHO	PIURA	601	69%	275	31%	876
ENFERMERIA	PIURA	821	85%	141	15%	962
ESTOMATOLOGIA	PIURA	161	69%	72	31%	233
INGENIERIA CIVIL	PIURA	163	28%	419	72%	582
INGENIERIA DE SISTEMAS	PIURA	66	16%	342	84%	408
INGENIERIA INDUSTRIAL	PIURA	155	37%	259	63%	414
MARKETING Y DIRECCIÓN DE EMPRESAS	PIURA	64	59%	45	41%	109
MEDICINA	PIURA	369	63%	221	37%	590
NEGOCIOS INTERNACIONALES	PIURA	92	61%	59	39%	151
PSICOLOGIA	PIURA	692	84%	136	16%	828
TRADUCCIÓN E INTERPRETACIÓN	PIURA	105	81%	24	19%	129
TARAPOTO		669	54%	566	46%	1235
ADMINISTRACIÓN	TARAPOTO	83	57%	63	43%	146
ADMINISTRACIÓN EN TURISMO Y HOTELERÍA	TARAPOTO	0	0	0	0	0
ARQUITECTURA	TARAPOTO	54	53%	48	47%	102
CONTABILIDAD	TARAPOTO	58	61%	37	39%	95
DERECHO	TARAPOTO	234	63%	138	37%	372
INGENIERÍA AMBIENTAL	TARAPOTO	38	39%	59	61%	97
INGENIERÍA CIVIL	TARAPOTO	70	28%	177	72%	247
INGENIERÍA DE SISTEMAS	TARAPOTO	0	0	0	0	0
PSICOLOGÍA	TARAPOTO	132	75%	44	25%	176
TRUJILLO		3353	62%	2078	38%	5431
ADMINISTRACIÓN	TRUJILLO	229	61%	144	39%	373
ARQUITECTURA	TRUJILLO	82	49%	87	51%	169
CIENCIAS DE LA COMUNICACIÓN	TRUJILLO	64	49%	66	51%	130

CIENCIAS DEL DEPORTE	TRUJILLO	23	19%	97	81%	120
CONTABILIDAD	TRUJILLO	118	61%	74	39%	192
DERECHO	TRUJILLO	317	63%	186	37%	503
EDUCACIÓN INICIAL	TRUJILLO	153	100%	0	0%	153
ENFERMERÍA	TRUJILLO	650	91%	66	9%	716
INGENIERÍA AMBIENTAL	TRUJILLO	65	60%	43	40%	108
INGENIERÍA CIVIL	TRUJILLO	75	23%	251	77%	326

INGENIERÍA DE SISTEMAS	TRUJILLO	34	13%	218	87%	252
INGENIERÍA INDUSTRIAL	TRUJILLO	108	45%	132	55%	240
INGENIERÍA MECÁNICA ELÉCTRICA	TRUJILLO	4	5%	76	95%	80
MARKETING Y DIRECCIÓN DE EMPRESAS	TRUJILLO	55	57%	42	43%	97
MEDICINA	TRUJILLO	615	61%	387	39%	1002
NUTRICIÓN	TRUJILLO	146	80%	36	20%	182
PSICOLOGÍA	TRUJILLO	524	77%	153	23%	677
TRADUCCIÓN E INTERPRETACIÓN	TRUJILLO	91	82%	20	18%	111
MOYOBAMBA		354	53%	308	47%	662
ADMINISTRACIÓN	MOYOBAMBA	43	54%	37	46%	80
CONTABILIDAD	MOYOBAMBA	42	60%	28	40%	70
DERECHO	MOYOBAMBA	109	57%	81	43%	190
INGENIERÍA AMBIENTAL	MOYOBAMBA	0	0%	0	0%	0
INGENIERÍA CIVIL	MOYOBAMBA	55	31%	124	69%	179
PSICOLOGÍA	MOYOBAMBA	105	73%	38	27%	143
HUARAZ		869	55%	717	45%	1586
ADMINISTRACIÓN	HUARAZ	115	57%	87	43%	202
ARQUITECTURA	HUARAZ	45	46%	52	54%	97
CONTABILIDAD	HUARAZ	100	58%	72	42%	172
DERECHO	HUARAZ	270	62%	169	38%	439
INGENIERÍA CIVIL	HUARAZ	57	23%	195	77%	252
INGENIERÍA INDUSTRIAL	HUARAZ	38	42%	52	58%	90
PSICOLOGÍA	HUARAZ	244	73%	90	27%	334
CALLAO		828	55%	670	45%	1498
ADMINISTRACIÓN	CALLAO	149	64%	84	36%	233
CONTABILIDAD	CALLAO	73	62%	44	38%	117
DERECHO	CALLAO	186	58%	136	42%	322
INGENIERÍA DE SISTEMAS	CALLAO	15	12%	112	88%	127
INGENIERÍA INDUSTRIAL	CALLAO	32	29%	79	71%	111
PSICOLOGÍA	CALLAO	242	78%	70	22%	312
ADMINISTRACIÓN EN TURISMO Y HOTELERÍA	CALLAO	0	0	0	0	0
CIENCIAS DE LA COMUNICACIÓN	CALLAO	50	55%	41	45%	91
NEGOCIOS INTERNACIONALES	CALLAO	59	64%	33	36%	92
INGENIERÍA CIVIL	CALLAO	22	24%	71	76%	93
TOTAL		20708	60%	13926	40%	34634

PFA

PFA 2021-I						
PROGRAMA ACADÉMICO	SEDE/FILIAL	FEMENINO	%	MASCULINO	%	TOTAL
ADMINISTRACION	ATE	45	63%	26	37%	71
CONTABILIDAD	ATE	29	74%	10	26%	39
INGENIERIA CIVIL	ATE	11	13%	74	87%	85
INGENIERIA INDUSTRIAL	ATE	15	18%	67	82%	82
ADMINISTRACION	CHICLAYO	71	63%	42	37%	113
CONTABILIDAD	CHICLAYO	82	68%	39	32%	121
INGENIERIA CIVIL	CHICLAYO	30	15%	170	85%	200
INGENIERIA INDUSTRIAL	CHICLAYO	43	39%	68	61%	111
INGENIERIA MECANICA ELECTRICA	CHICLAYO	4	3%	120	97%	124
ADMINISTRACIÓN	CHIMBOTE	17	50%	17	50%	34
CONTABILIDAD	CHIMBOTE	10	48%	11	52%	21
INGENIERÍA CIVIL	CHIMBOTE	8	11%	63	89%	71
INGENIERÍA INDUSTRIAL	CHIMBOTE	22	32%	47	68%	69
PSICOLOGÍA	CHIMBOTE	25	83%	5	17%	30
ADMINISTRACIÓN	LIMA NORTE	143	58%	104	42%	247
CONTABILIDAD	LIMA NORTE	81	67%	40	33%	121
DERECHO	LIMA NORTE	231	35%	429	65%	660
INGENIERÍA CIVIL	LIMA NORTE	15	13%	105	88%	120
INGENIERÍA DE SISTEMAS	LIMA NORTE	0	0%	0	0%	0
INGENIERÍA INDUSTRIAL	LIMA NORTE	38	21%	144	79%	182
MARKETING Y DIRECCIÓN DE EMPRESAS	LIMA NORTE	0	0%	0	0%	0
ADMINISTRACION	PIURA	107	65%	57	35%	164
CONTABILIDAD	PIURA	125	73%	46	27%	171
DERECHO	PIURA	119	46%	137	54%	256
INGENIERIA CIVIL	PIURA	19	11%	155	89%	174
INGENIERIA INDUSTRIAL	PIURA	69	29%	165	71%	234
ADMINISTRACIÓN	LIMA ESTE	43	66%	22	34%	65
INGENIERÍA CIVIL	LIMA ESTE	1	2%	52	98%	53
INGENIERÍA INDUSTRIAL	LIMA ESTE	17	26%	49	74%	66
ADMINISTRACION	TARAPOTO	42	61%	27	39%	69
CONTABILIDAD	TARAPOTO	45	68%	21	32%	66

INGENIERÍA CIVIL	TARAPOTO	11	9%	107	91%	118
INGENIERÍA DE SISTEMAS	TARAPOTO	0	0%	0	0%	0
ADMINISTRACIÓN	TRUJILLO	43	50%	43	50%	86
CONTABILIDAD	TRUJILLO	92	64%	51	36%	143
DERECHO	TRUJILLO	97	52%	88	48%	185
INGENIERÍA CIVIL	TRUJILLO	18	12%	133	88%	151
INGENIERÍA INDUSTRIAL	TRUJILLO	46	30%	105	70%	151
INGENIERÍA MECÁNICA ELÉCTRICA	TRUJILLO	3	2%	148	98%	151
PSICOLOGÍA	TRUJILLO	71	77%	21	23%	92
ADMINISTRACIÓN	HUARAZ	33	75%	11	25%	44
INGENIERÍA CIVIL	HUARAZ	28	20%	112	80%	140
INGENIERÍA INDUSTRIAL	HUARAZ	7	19%	29	81%	36
ADMINISTRACIÓN	CALLAO	42	54%	36	46%	78
CONTABILIDAD	CALLAO	26	79%	7	21%	33
NEGOCIOS INTERNACIONALES	CALLAO	5	7%	69	93%	74
INGENIERÍA INDUSTRIAL	CALLAO	15	47%	17	53%	32
TOTAL		2044	38%	3289	62%	5333

POSGRADO PRESENCIAL

POSGRADO PRESENCIAL 2021-I						
PROGRAMA ACADÉMICO	SEDE/FILIAL	FEMENINO	%	MASCULINO	%	TOTAL
MAESTRIA EN ADMINISTRACION DE LA EDUCACION	ATEVITARTE	79	60%	52	40%	131
MAESTRÍA EN GESTIÓN DE LOS SERVICIOS DE LA SALUD	ATEVITARTE	86	85%	15	15%	101
MAESTRÍA EN GESTIÓN PÚBLICA	ATEVITARTE	138	46%	162	54%	300
MAESTRÍA EN PSICOLOGIA EDUCATIVA	ATEVITARTE	157	85%	28	15%	185
MAESTRIA EN ADMINISTRACION DE LA EDUCACION	CHEPEN	0	0%	0	0%	0
DOCTORADO EN EDUCACIÓN	CHICLAYO	64	61%	41	39%	105
DOCTORADO EN GESTIÓN PÚBLICA Y GOBERNABILIDAD	CHICLAYO	30	47%	34	53%	64
MAESTRÍA EN ADMINISTRACIÓN DE LA EDUCACIÓN	CHICLAYO	66	56%	51	44%	117
MAESTRÍA EN ADMINISTRACIÓN DE NEGOCIOS - MBA	CHICLAYO	44	65%	24	35%	68
MAESTRÍA EN GESTIÓN DE LOS SERVICIOS DE LA SALUD	CHICLAYO	103	76%	33	24%	136

MAESTRÍA EN GESTIÓN PÚBLICA	CHICLAYO	207	51%	200	49%	407
MAESTRÍA EN PSICOLOGÍA EDUCATIVA	CHICLAYO	160	86%	25	14%	185
DOCTORADO EN EDUCACIÓN	CHIMBOTE	14	70%	6	30%	20
MAESTRÍA EN ADMINISTRACIÓN DE LA EDUCACIÓN	CHIMBOTE	41	69%	18	31%	59
MAESTRÍA EN ADMINISTRACIÓN DE NEGOCIOS - MBA	CHIMBOTE	13	43%	17	57%	30
MAESTRÍA EN DERECHO PENAL Y PROCESAL PENAL	CHIMBOTE	19	51%	18	49%	37
MAESTRÍA EN GESTIÓN DE LOS SERVICIOS DE LA SALUD	CHIMBOTE	64	76%	20	24%	84
MAESTRÍA EN GESTIÓN PÚBLICA	CHIMBOTE	101	51%	98	49%	199

DOCTORADO EN ADMINISTRACIÓN	LIMA NORTE	15	48%	16	52%	31
DOCTORADO EN DERECHO	LIMA NORTE	28	52%	26	48%	54
DOCTORADO EN EDUCACIÓN	LIMA NORTE	108	66%	55	34%	163
DOCTORADO EN GESTIÓN PÚBLICA Y GOBERNABILIDAD	LIMA NORTE	56	42%	78	58%	134
DOCTORADO EN PSICOLOGÍA	LIMA NORTE	23	68%	11	32%	34
MAESTRÍA EN ADMINISTRACIÓN DE LA EDUCACIÓN	LIMA NORTE	124	73%	46	27%	170
MAESTRÍA EN ADMINISTRACIÓN DE NEGOCIOS - MBA	LIMA NORTE	44	44%	57	56%	101
MAESTRÍA EN DERECHO PENAL Y PROCESAL PENAL	LIMA NORTE	148	50%	149	50%	297
MAESTRÍA EN DIDÁCTICA EN IDIOMAS EXTRANJEROS	LIMA NORTE	49	77%	15	23%	64
MAESTRÍA EN DOCENCIA UNIVERSITARIA	LIMA NORTE	63	61%	41	39%	104
MAESTRÍA EN EDUCACIÓN	LIMA NORTE	74	68%	35	32%	109
MAESTRÍA EN EDUCACIÓN INFANTIL Y NEUROEDUCACIÓN	LIMA NORTE	48	98%	1	2%	49
MAESTRÍA EN FINANZAS	LIMA NORTE	13	50%	13	50%	26
MAESTRÍA EN GERENCIA DE OPERACIONES Y LOGÍSTICA	LIMA NORTE	12	26%	35	74%	47
MAESTRÍA EN GESTIÓN DE LOS SERVICIOS DE LA SALUD	LIMA NORTE	185	74%	65	26%	250
MAESTRÍA EN GESTIÓN DEL TALENTO HUMANO	LIMA NORTE	25	66%	13	34%	38
MAESTRÍA EN GESTIÓN PÚBLICA	LIMA NORTE	371	51%	351	49%	722
MAESTRÍA EN INGENIERÍA CIVIL CON MENCIÓN EN DIRECCIÓN DE EMPRESAS DE LA CONSTRUCCIÓN	LIMA NORTE	13	21%	48	79%	61
MAESTRÍA EN INGENIERÍA DE SISTEMAS CON MENCIÓN EN TECNOLOGÍAS DE LA INFORMACIÓN	LIMA NORTE	13	16%	70	84%	83
MAESTRÍA EN PROBLEMAS DE APRENDIZAJE	LIMA NORTE	95	93%	7	7%	102
MAESTRÍA EN PSICOLOGÍA EDUCATIVA	LIMA NORTE	146	90%	16	10%	162
DOCTORADO EN EDUCACIÓN	PIURA	109	66%	56	34%	165
DOCTORADO EN GESTIÓN PÚBLICA Y GOBERNABILIDAD	PIURA	18	50%	18	50%	36
MAESTRÍA EN ADMINISTRACIÓN DE LA EDUCACIÓN	PIURA	218	78%	62	22%	280
MAESTRÍA EN ADMINISTRACIÓN DE NEGOCIOS - MBA	PIURA	32	62%	20	38%	52
MAESTRÍA EN DOCENCIA UNIVERSITARIA	PIURA	41	60%	27	40%	68
MAESTRÍA EN GESTIÓN DE LOS SERVICIOS DE LA SALUD	PIURA	156	71%	64	29%	220
MAESTRÍA EN GESTIÓN PÚBLICA	PIURA	81	50%	80	50%	161
MAESTRÍA EN PSICOLOGÍA EDUCATIVA	PIURA	230	91%	22	9%	252
DOCTORADO EN ADMINISTRACIÓN	LIMA ESTE	55	79%	15	21%	70
DOCTORADO EN EDUCACIÓN	LIMA ESTE	93	69%	42	31%	135
MAESTRÍA EN ADMINISTRACIÓN DE LA EDUCACIÓN	LIMA ESTE	93	79%	25	21%	118
MAESTRÍA EN GESTIÓN DE LOS SERVICIOS DE LA SALUD	LIMA ESTE	131	53%	117	47%	248
MAESTRÍA EN GESTIÓN PÚBLICA	LIMA ESTE	69	90%	8	10%	77
MAESTRÍA EN PROBLEMAS DE APRENDIZAJE	LIMA ESTE	0	0%	0	0%	0

DOCTORADO EN DERECHO	TARAPOTO	15	48%	16	52%	31
MAESTRÍA EN ADMINISTRACIÓN DE NEGOCIOS - MBA	TARAPOTO	20	63%	12	38%	32
MAESTRÍA EN DERECHO PENAL Y PROCESAL PENAL	TARAPOTO	31	55%	25	45%	56
MAESTRÍA EN GESTIÓN PÚBLICA	TARAPOTO	209	51%	199	49%	408
MAESTRÍA EN INGENIERÍA CIVIL CON MENCIÓN DE EMPRESAS DE LA CONSTRUCCIÓN	TARAPOTO	10	21%	37	79%	47
MAESTRÍA EN PSICOLOGÍA EDUCATIVA	TARAPOTO	46	75%	15	25%	61
DOCTORADO EN ADMINISTRACIÓN	TRUJILLO	16	40%	24	60%	40
DOCTORADO EN ARQUITECTURA	TRUJILLO	8	35%	15	65%	23
DOCTORADO EN DERECHO	TRUJILLO	17	52%	16	48%	33
DOCTORADO EN EDUCACIÓN	TRUJILLO	96	62%	59	38%	155
DOCTORADO EN GESTIÓN PÚBLICA Y GOBERNABILIDAD	TRUJILLO	30	59%	21	41%	51
DOCTORADO EN PSICOLOGÍA	TRUJILLO	32	73%	12	27%	44
MAESTRÍA EN ADMINISTRACIÓN DE LA EDUCACIÓN	TRUJILLO	53	57%	40	43%	93
MAESTRÍA EN ADMINISTRACIÓN DE NEGOCIOS - MBA	TRUJILLO	30	42%	41	58%	71
MAESTRÍA EN ARQUITECTURA	TRUJILLO	25	38%	41	62%	66
MAESTRÍA EN DERECHO PENAL Y PROCESAL PENAL	TRUJILLO	46	58%	34	43%	80
MAESTRÍA EN DOCENCIA UNIVERSITARIA	TRUJILLO	24	55%	20	45%	44
MAESTRÍA EN GERENCIA DE OPERACIONES Y LOGÍSTICA	TRUJILLO	16	28%	41	72%	57
MAESTRÍA EN GESTIÓN DE LOS SERVICIOS DE LA SALUD	TRUJILLO	94	71%	38	29%	132
MAESTRÍA EN GESTIÓN DEL TALENTO HUMANO	TRUJILLO	36	75%	12	25%	48
MAESTRÍA EN GESTIÓN PÚBLICA	TRUJILLO	228	51%	223	49%	451
MAESTRÍA EN INGENIERÍA CIVIL CON MENCIÓN EN DIRECCIÓN DE EMPRESAS DE LA CONSTRUCCIÓN	TRUJILLO	17	24%	54	76%	71
MAESTRÍA EN INGENIERÍA DE SISTEMAS CON MENCIÓN EN TECNOLOGÍAS DE LA INFORMACIÓN	TRUJILLO	2	8%	22	92%	24
MAESTRÍA EN INTERVENCIÓN PSICOLÓGICA	TRUJILLO	60	74%	21	26%	81
MAESTRÍA EN PROBLEMAS DE APRENDIZAJE	TRUJILLO	41	91%	4	9%	45
MAESTRÍA EN PSICOLOGÍA EDUCATIVA	TRUJILLO	96	91%	10	9%	106
MAESTRÍA EN RELACIONES PÚBLICAS E IMAGEN CORPORATIVA	TRUJILLO	13	57%	10	43%	23
MAESTRÍA EN GESTIÓN PÚBLICA	CALLAO	191	56%	149	44%	340
TOTAL		5867	61%	3757	39%	9624

POSGRADO SEMIPRESENCIAL

POSGRADO SEMIPRESENCIAL 2021-I						
PROGRAMA ACADÉMICO	SEDE/FILIAL	FEMENINO	%	MASCULINO	%	TOTAL
DOCTORADO EN ADMINISTRACIÓN	LIMA NORTE	10	38%	16	62%	26
DOCTORADO EN EDUCACIÓN	LIMA NORTE	222	67%	108	33%	330
DOCTORADO EN GESTIÓN PÚBLICA Y GOBERNABILIDAD	LIMA NORTE	81	46%	94	54%	175
MAESTRÍA EN ADMINISTRACIÓN DE LA EDUCACIÓN	LIMA NORTE	258	68%	121	32%	379
MAESTRÍA EN ADMINISTRACIÓN DE NEGOCIOS - MBA	LIMA NORTE	59	45%	73	55%	132
MAESTRÍA EN DERECHO PENAL Y PROCESAL PENAL	LIMA NORTE	118	40%	179	60%	297

MAESTRÍA EN DOCENCIA UNIVERSITARIA	LIMA NORTE	185	55%	149	45%	334
MAESTRÍA EN EDUCACIÓN	LIMA NORTE	102	62%	62	38%	164
MAESTRÍA EN GESTIÓN DE LOS SERVICIOS DE LA SALUD	LIMA NORTE	283	78%	82	22%	365
MAESTRÍA EN GESTIÓN DEL TALENTO HUMANO	LIMA NORTE	38	61%	24	39%	62
MAESTRÍA EN GESTIÓN PÚBLICA	LIMA NORTE	442	44%	555	56%	997
MAESTRÍA EN PSICOLOGÍA EDUCATIVA	LIMA NORTE	334	83%	70	17%	404
DOCTORADO EN EDUCACIÓN	PIURA	14	67%	7	33%	21
MAESTRÍA EN ADMINISTRACIÓN DE LA EDUCACIÓN	PIURA	30	63%	18	38%	48
MAESTRÍA EN DOCENCIA UNIVERSITARIA	PIURA	22	58%	16	42%	38
MAESTRÍA EN GESTIÓN DE LOS SERVICIOS DE LA SALUD	PIURA	12	71%	5	29%	17
MAESTRÍA EN GESTIÓN PÚBLICA	PIURA	33	59%	23	41%	56
MAESTRÍA EN PSICOLOGÍA EDUCATIVA	PIURA	27	84%	5	16%	32
DOCTORADO EN EDUCACIÓN	TRUJILLO	36	72%	14	28%	50
MAESTRÍA EN ADMINISTRACIÓN DE LA EDUCACIÓN	TRUJILLO	12	67%	6	33%	18
MAESTRÍA EN DERECHO PENAL Y PROCESAL PENAL	TRUJILLO	9	29%	22	71%	31
MAESTRÍA EN DOCENCIA UNIVERSITARIA	TRUJILLO	16	59%	11	41%	27
MAESTRÍA EN GESTIÓN PÚBLICA	TRUJILLO	15	42%	21	58%	36
TOTAL		2358	58%	1681	42%	4039

Cuadro N°7 Edad mínima y máxima según modalidad de estudios de los ingresantes por sede y filial

PREGRADO

PREGRADO 2021-I							
CÓDIGO	SEDE/FILIAL	MODALIDAD DE INGRESO					
		EVALUACION ESPECIAL		EXAMEN DE ADMISION		PROGRAMA ALFA	
		EDAD MIN.	EDAD MAX.	EDAD MIN.	EDAD MAX.	EDAD MIN.	EDAD MAX.
S	TRUJILLO	15	65	15	51	15	54
F01	PIURA	16	57	15	51	15	48
F02	CHICLAYO	16	56	15	52	15	52

F03	TARAPOTO	16	49	16	45	15	55
F04	CHIMBOTE	16	45	16	55	15	42
F05	LIMA NORTE	16	71	15	54	15	70
F05	LIMA ESTE	16	60	16	60	16	64
F05	ATE VITARTE	16	54	16	57	15	61
F06	CHEPEN	17	62	15	51	15	51
F07	MOYOBAMBA	16	46	16	51	16	47
F08	HUARAZ	16	53	15	51	15	46
F09	CALLAO	19	54	16	61	16	57

PFA

PFA 2021-I					
CÓDIGO	SEDE/FILIAL	MODALIDAD DE INGRESO			
		EVALUACION ESPECIAL		EXAMEN DE ADMISION	
		EDAD MIN.	EDAD MAX.	EDAD MIN.	EDAD MAX.
S	TRUJILLO	19	66	21	63
F01	PIURA	18	65	21	63
F02	CHICLAYO	18	59	21	53
F03	TARAPOTO	19	38	21	55
F04	CHIMBOTE	19	54	21	58
F05	LIMA NORTE	18	71	21	69
F05	LIMA ESTE	20	58	23	54
F05	ATE VITARTE	22	53	21	54
F06	CHEPEN	0	0	0	0
F07	MOYOBAMBA	0	0	0	0
F08	HUARAZ	20	55	21	58
F09	CALLAO	20	52	24	65

POSGRADO PRESENCIAL

POSGRADO PRESENCIAL 2021-I					
CÓDIGO	SEDE/FILIAL	MODALIDAD DE INGRESO			
		EVALUACION ESPECIAL		EXAMEN DE ADMISION	
		EDAD MIN.	EDAD MAX.	EDAD MIN.	EDAD MAX.
S	TRUJILLO	40	40	21	73

F01	PIURA	0	0	21	78
F02	CHICLAYO	0	0	22	66
F03	CHEPÈN	0	0	0	0
F04	TARAPOTO	0	0	21	60
F05	CHIMBOTE	0	0	22	63
F06	LIMA NORTE	28	44	22	75
F07	LIMA ESTE	0	0	22	70
F08	ATE VITARTE	0	0	0	0
F09	CALLAO	0	0	22	67

POSGRADO SEMIPRESENCIAL

POSGRADO SEMIPRESENCIAL 2021-I					
CÓDIGO	SEDE/FILIAL	MODALIDAD DE INGRESO			
		EVALUACION ESPECIAL		EXAMEN DE ADMISION	
		EDAD MIN.	EDAD MAX.	EDAD MIN.	EDAD MAX.
S	TRUJILLO	0	0	23	67
F01	PIURA	0	0	23	63
F02	CHICLAYO	0	0	0	0
F03	TARAPOTO	0	0	21	60
F04	CHIMBOTE	0	0	0	0
F05	LIMA NORTE	0	0	22	75
F05	LIMA ESTE	0	0	0	0
F05	ATE VITARTE	0	0	0	0
F09	CALLAO	0	0	0	0

Cuadro N°8 Número de ingresantes según procedencia por sede y filial

PREGRADO

PREGRADO 2021-I

REGIÓN	ATE VITARTE	CHEPEN	CHICLAYO	CHIMBOTE	LIMA NORTE	PIURA	LIMA ESTE	TARAPOTO	TRUJILLO	MOYOBAMBA	HUARAZ	CALLAO	TOTAL
AMAZONAS	7	2	126	3	67	4	13	12	81	24	0	4	343
ANCASH	22	2	22	2096	262	816	52	0	636	1	1452	17	5378
APURIMAC	15	0	2	0	28	2	13	0	8	0	0	3	71
AREQUIPA	4	0	3	1	25	4	10	1	14	0	2	6	70
AYACUCHO	55	1	1	0	97	3	25	0	14	3	1	13	213
CAJAMARCA	20	37	273	3	104	26	24	15	356	11	5	16	890
CALLAO	11	1	4	6	810	14	20	6	13	2	5	876	1768
CUSCO	11	0	0	2	46	1	13	0	11	0	1	6	91
EXTRANJERO	0	0	0	5	2	5	0	1	18	0	0	2	33
HUANCAVELICA	17	0	0	2	21	0	5	1	5	0	0	2	53
HUANUCO	8	0	3	7	56	4	19	3	33	5	21	13	172
ICA	14	0	1	2	37	3	18	0	8	0	0	9	92
JUNIN	66	1	1	0	79	1	35	2	14	2	0	5	206
LA LIBERTAD	8	491	27	32	68	15	16	5	3511	5	5	14	4197
LAMBAYEQUE	16	6	1552	4	79	39	21	10	62	9	4	14	1816
LIMA	1681	23	77	40	5997	274	2088	88	242	51	76	432	11069
LORETO	16	0	7	0	100	9	11	197	56	15	1	12	424
MADRE DE DIOS	2	0	0	0	8	2	0	0	1	0	0	1	14
MOQUEGUA	3	0	2	0	13	1	4	0	3	0	0	2	28
PASCO	33	0	0	0	27	1	13	0	3	1	0	1	79
PIURA	14	0	59	1	80	5088	32	4	86	3	2	21	5390
PUNO	8	0	1	0	23	2	8	1	98	0	3	3	147
SAN MARTIN	8	3	26	4	56	19	11	880	100	526	3	10	1646
TACNA	1	0	0	2	8	1	5	0	2	0	1	2	22
TUMBES	3	0	7	1	29	240	5	0	49	1	1	6	342
UCAYALI	10	2	1	1	26	1	9	9	7	3	3	8	80
TOTAL	2053	569	2195	2212	8148	6575	2470	1235	5431	662	1586	1498	34634

PFA

PFA 2021-I											
REGIÓN	ATE VITARTE	CALLAO	CHICLAYO	CHIMBOTE	HUARAZ	LIMA	PIURA	LIMA ESTE	TARAPOTO	TRUJILLO	TOTAL
AMAZONAS	1	1	35	0	0	11	1	0	11	8	68
ANCASH	5	2	0	181	187	29	93	7	0	45	549
APURIMAC	6	0	1	0	0	9	0	0	0	1	17
AREQUIPA	2	3	0	0	0	20	3	2	0	4	34
AYACUCHO	13	1	0	0	0	22	1	0	0	2	39
CAJAMARCA	1	1	121	0	1	24	9	1	2	51	211
CALLAO	2	73	0	1	0	43	4	2	0	5	130
CUSCO	3	1	0	0	0	6	2	2	0	4	18
EXTRANJERO	0	0	0	0	0	4	0	0	0	0	4
HUANCAVELICA	4	0	0	0	0	27	0	1	0	0	32
HUANUCO	3	0	2	4	3	15	0	4	1	3	35
ICA	3	1	0	0	0	11	1	0	0	0	16
JUNIN	15	0	0	1	1	20	1	3	0	2	43
LA LIBERTAD	8	3	27	6	1	26	10	4	4	701	790
LAMBAYEQUE	6	3	370	3	3	41	23	4	6	17	476
LIMA	185	116	49	23	22	934	71	145	9	67	1621
LORETO	3	1	26	1	0	17	4	2	49	6	109
MADRE DE DIOS	0	0	0	0	0	0	0	0	0	0	0
MOQUEGUA	2	0	0	1	1	5	1	1	0	2	13
PASCO	12	0	0	0	0	9	1	1	0	1	24
PIURA	2	6	24	3	0	26	737	4	2	25	829
PUNO	0	1	2	0	0	6	2	0	0	1	12
SAN MARTIN	0	3	9	0	0	14	2	0	166	8	202
TACNA	0	1	1	0	1	6	0	0	0	0	9
TUMBES	0	0	2	1	0	1	33	0	0	5	42
UCAYALI	1	0	0	0	0	4	0	1	3	1	10
TOTAL	277	217	669	225	220	1330	999	184	253	959	5333

POSGRADO PRESENCIAL

POSGRADO PRESENCIAL 2021-I											
REGIÓN	ATE VITARTE	CHEPEN	CALLAO	CHICLAYO	CHIMBOTE	LIMA	PIURA	LIMA ESTE	TARAPOTO	TRUJILLO	TOTAL
AMAZONAS	0	0	0	15	0	1	1	0	5	4	26
ANCASH	14	0	21	11	357	126	50	21	13	122	735
APURIMAC	22	0	6	0	0	15	0	5	0	4	52
AREQUIPA	14	0	9	0	0	34	0	7	0	9	73
AYACUCHO	18	0	3	0	2	20	0	11	0	1	55
CAJAMARCA	1	0	5	24	0	6	2	2	3	59	102
CALLAO	7	0	16	2	0	32	1	3	0	0	61
CUSCO	29	0	8	0	0	19	0	9	0	7	72
EXTRANJEROS	3	0	1	11	1	14	786	1	1	13	831
HUANCAVELICA	3	0	0	0	0	4	0	7	0	1	15
HUANUCO	7	0	6	0	1	24	0	8	13	3	62
ICA	41	0	9	2	3	50	2	29	3	12	151
JUNIN	57	0	12	0	0	56	0	27	1	10	163
LA LIBERTAD	4	0	4	25	32	28	13	11	22	1115	1254
LAMBAYEQUE	12	0	27	916	11	95	38	30	50	165	1344
LIMA	438	0	180	58	20	2216	35	456	103	139	3645
LORETO	2	0	7	3	0	7	0	1	61	5	86
MADRE DE DIOS	1	0	0	0	0	0	0	0	0	1	2
MOQUEGUA	6	0	5	0	0	5	0	2	0	1	19
PASCO	18	0	0	0	1	14	0	5	0	1	39
PIURA	3	0	4	7	1	11	289	0	2	37	354
PUNO	9	0	5	0	0	9	0	11	0	5	39
SAN MARTIN	0	0	3	6	0	7	0	1	357	13	387
TACNA	0	0	4	0	0	5	1	1	0	2	13
TUMBES	3	0	1	2	0	2	16	0	0	9	33
UCAYALI	5	0	4	0	0	1	0	0	1	0	11
TOTAL	717	0	340	1082	429	2801	1234	648	635	1738	9624

POSGRADO SEMIPRESENCIAL

POS GRADO SEMIPRESENCIAL 2021-I

REGIÓN	ATE VITARTE	CALLAO	CHICLAYO	CHIMBOTE	LIMA	PIURA	LIMA ESTE	TARAPOTO	TRUJILLO	TOTAL
AMAZONAS	0	0	0	0	18	2	0	0	13	33
ANCASH	0	0	0	0	164	0	0	0	5	169
APURIMAC	0	0	0	0	277	0	0	0	0	277
AREQUIPA	0	0	0	0	156	0	0	0	0	156
AYACUCHO	0	0	0	0	242	0	0	0	1	243
CAJAMARCA	0	0	0	0	26	7	0	0	43	76
CALLAO	0	0	0	0	81	0	0	0	0	81
CUSCO	0	0	0	0	647	0	0	0	0	647
HUANCAVELICA	0	0	0	0	21	0	0	0	0	21
HUANUCO	0	0	0	0	37	0	0	0	1	38
ICA	0	0	0	0	160	1	0	0	0	161
JUNIN	0	0	0	0	194	0	0	0	0	194
LA LIBERTAD	0	0	0	0	14	1	0	0	56	71
LAMBAYEQUE	0	0	0	0	21	30	0	0	14	65
LIMA	0	0	0	0	1007	0	0	0	1	1008
LORETO	0	0	0	0	77	0	0	0	4	81
MADRE DE DIOS	0	0	0	0	93	0	0	0	0	93
MOQUEGUA	0	0	0	0	36	0	0	0	0	36
PASCO	0	0	0	0	34	0	0	0	0	34
PIURA	0	0	0	0	29	130	0	0	8	167
PUNO	0	0	0	0	120	0	0	0	0	120
SAN MARTIN	0	0	0	0	26	1	0	0	9	36

TACNA	0	0	0	0	49	0	0	0	0	49
TUMBES	0	0	0	0	5	6	0	0	0	11
UCAYALI	0	0	0	0	103	1	0	0	0	104
EXTRANJERO	0	0	0	0	28	33	0	0	7	68
TOTAL	0	0	0	0	3665	212	0	0	162	4039

ANEXO N°01

- Lista de Ingresantes 2021-I –(Archivo adjunto en PDF).