



UNIVERSIDAD CÉSAR VALLEJO

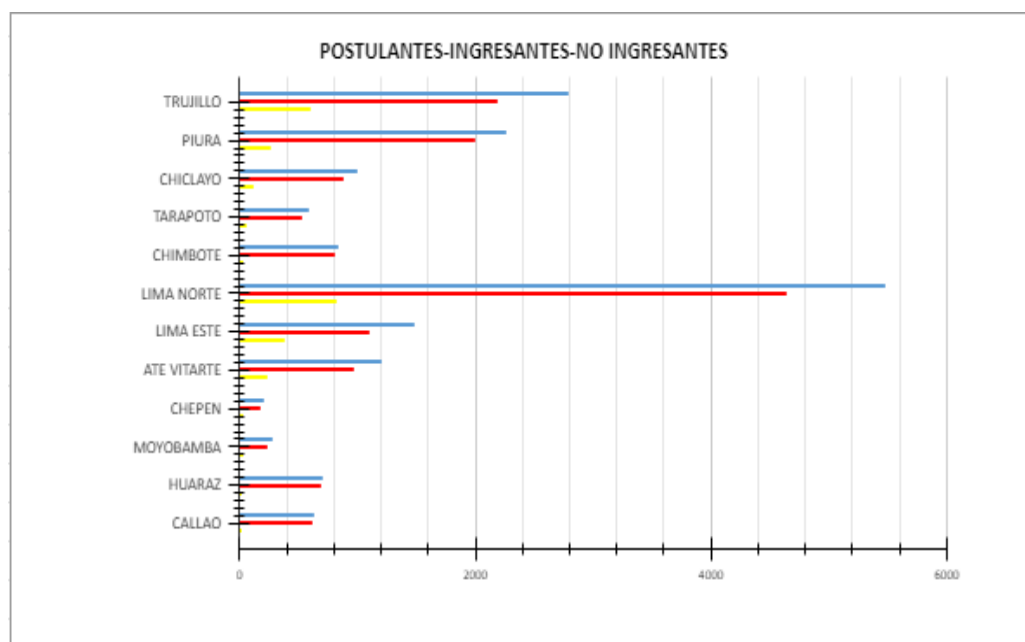
---

**EXAMEN DE ADMISIÓN  
2021-II  
INFORME ESTADÍSTICO  
CIERRE DE PROCESO**

---

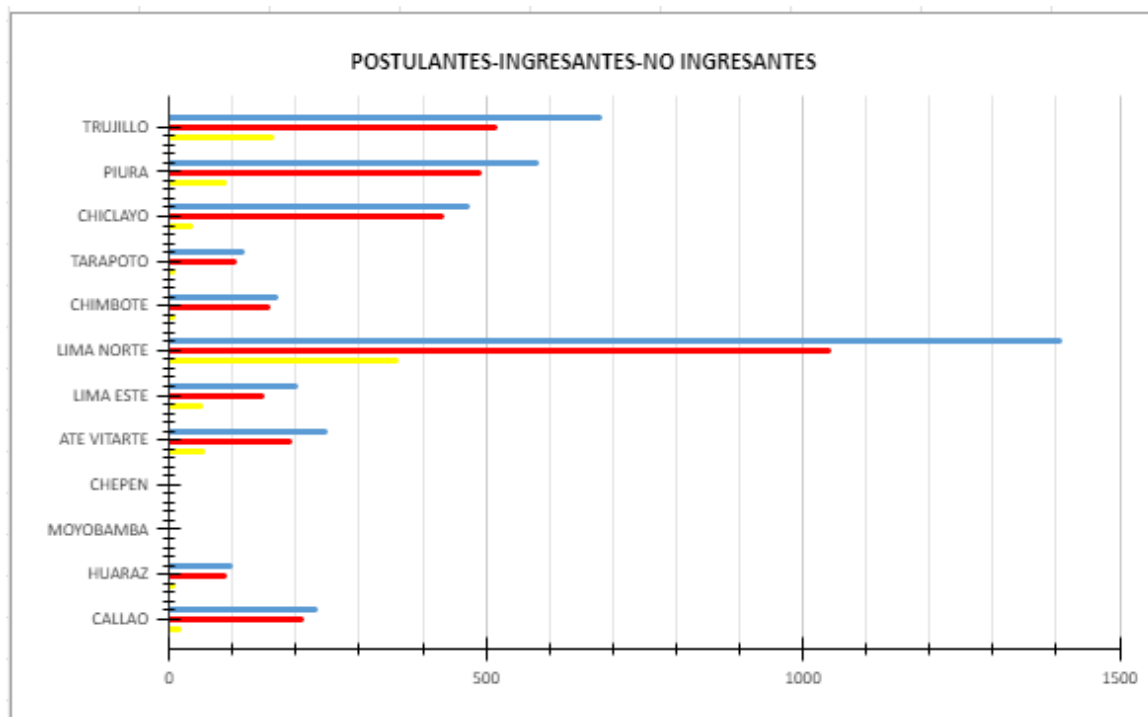
**Cuadro N° 01: Número de Postulantes, Ingresantes y No ingresantes, por sede y filial**

<b>PREGRADO</b>				
<b>PREGRADO 2021-II</b>				
<b>CÓDIGO</b>	<b>SEDE / FILIAL</b>	<b>POSTULANTES</b>	<b>INGRESANTES</b>	<b>NO INGRESANTES</b>
S	TRUJILLO	2794	2189	<b>605</b>
F01	PIURA	2268	1994	<b>274</b>
F02	CHICLAYO	1008	886	<b>122</b>
F03	TARAPOTO	591	535	<b>56</b>
F04	CHIMBOTE	843	806	<b>37</b>
F05	LIMA NORTE	5478	4650	<b>828</b>
F05	LIMA ESTE	1484	1097	<b>387</b>
F05	ATE VITARTE	1202	970	<b>232</b>
F06	CHEPEN	209	178	<b>31</b>
F07	MOYOBAMBA	279	242	<b>37</b>
F08	HUARAZ	705	690	<b>15</b>
F09	CALLAO	630	618	<b>12</b>
	<b>TOTAL</b>	<b>17491</b>	<b>14855</b>	<b>2636</b>



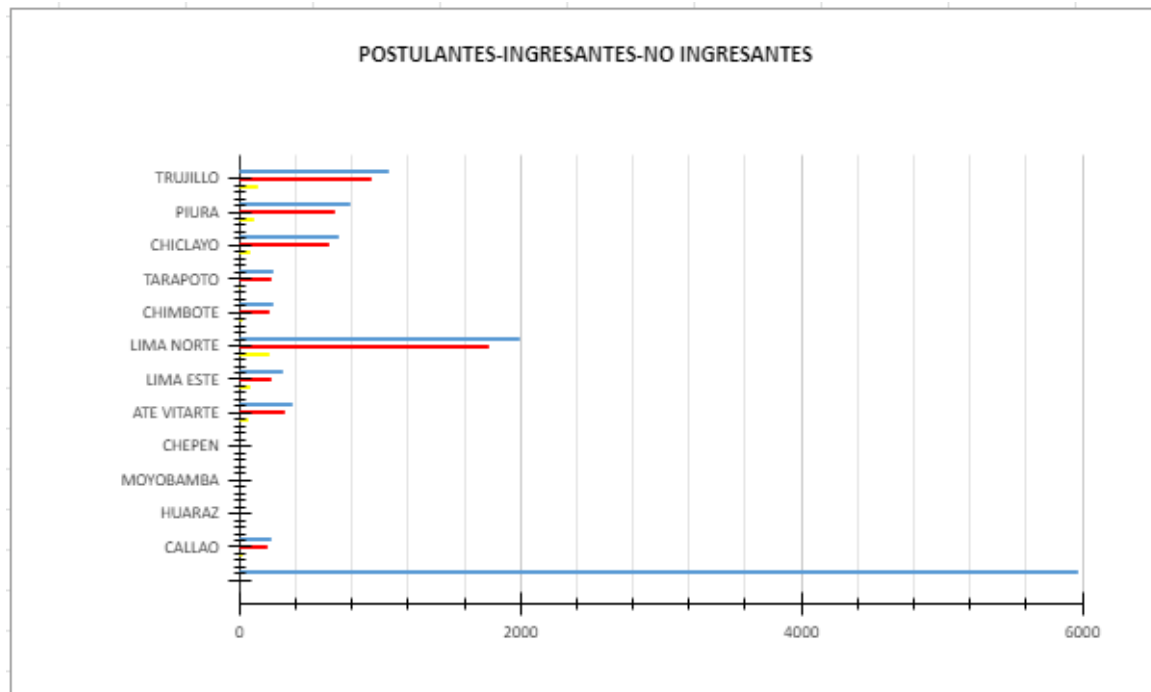
## PROGRAMA DE FORMACIÓN PARA ADULTOS

PFA 2021-II				
CÓDIGO	SEDE / FILIAL	POSTULANTES	INGRESANTES	NO INGRESANTES
S	TRUJILLO	683	518	165
F01	PIURA	584	492	92
F02	CHICLAYO	474	434	40
F03	TARAPOTO	119	108	11
F04	CHIMBOTE	172	160	12
F05	LIMA NORTE	1410	1046	364
F05	LIMA ESTE	205	150	55
F05	ATE VITARTE	251	194	57
F06	CHEPEN	0	0	0
F07	MOYOBAMBA	0	0	0
F08	HUARAZ	101	90	11
F09	CALLAO	234	213	21
	<b>TOTAL</b>	<b>4233</b>	<b>3405</b>	<b>828</b>



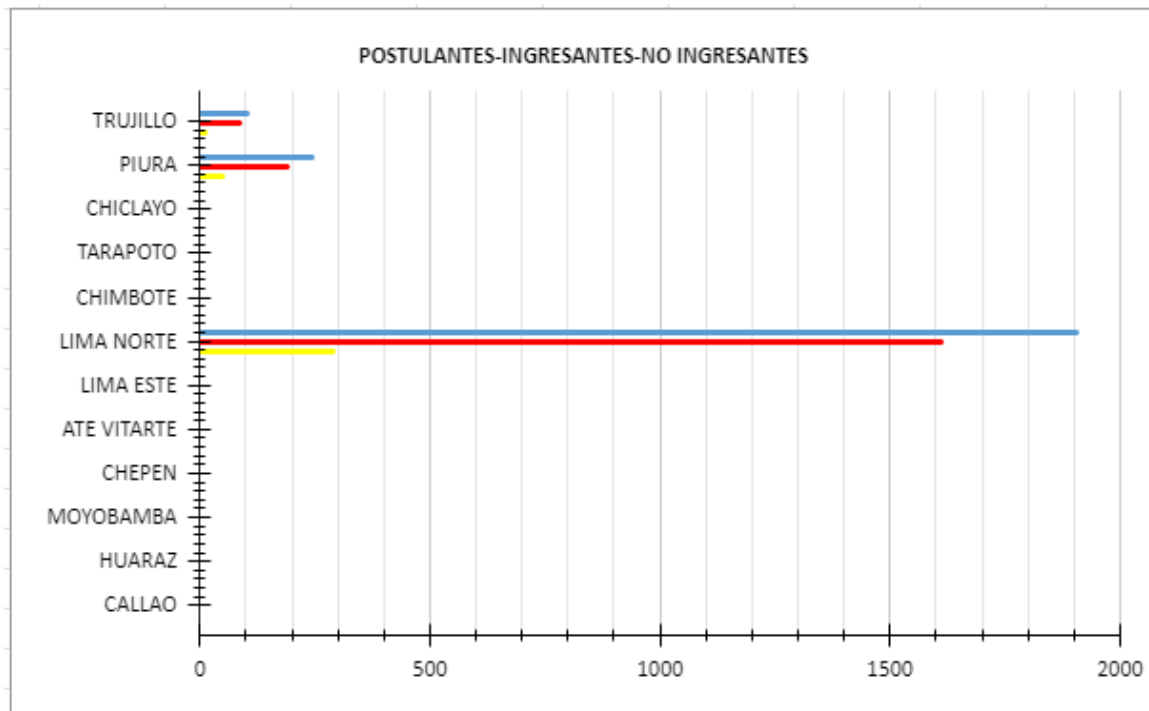
## POSGRADO PRESENCIAL

POSGRADO PRESENCIAL 2021-II				
CÓDIGO	SEDE / FILIAL	POSTULANTES	INGRESANTES	NO INGRESANTES
S	TRUJILLO	1062	936	<b>126</b>
F01	PIURA	793	681	<b>112</b>
F02	CHICLAYO	715	639	<b>76</b>
F03	TARAPOTO	244	228	<b>16</b>
F04	CHIMBOTE	247	220	<b>27</b>
F05	LIMA NORTE	1993	1782	<b>211</b>
F05	LIMA ESTE	308	227	<b>81</b>
F05	ATE VITARTE	385	320	<b>65</b>
F06	CHEPEN	0	0	<b>0</b>
F07	MOYOBAMBA	0	0	<b>0</b>
F08	HUARAZ	0	0	<b>0</b>
F09	CALLAO	226	200	<b>26</b>
	<b>TOTAL</b>	<b>5973</b>	<b>5233</b>	<b>740</b>



### POSGRADO SEMIPRESENCIAL

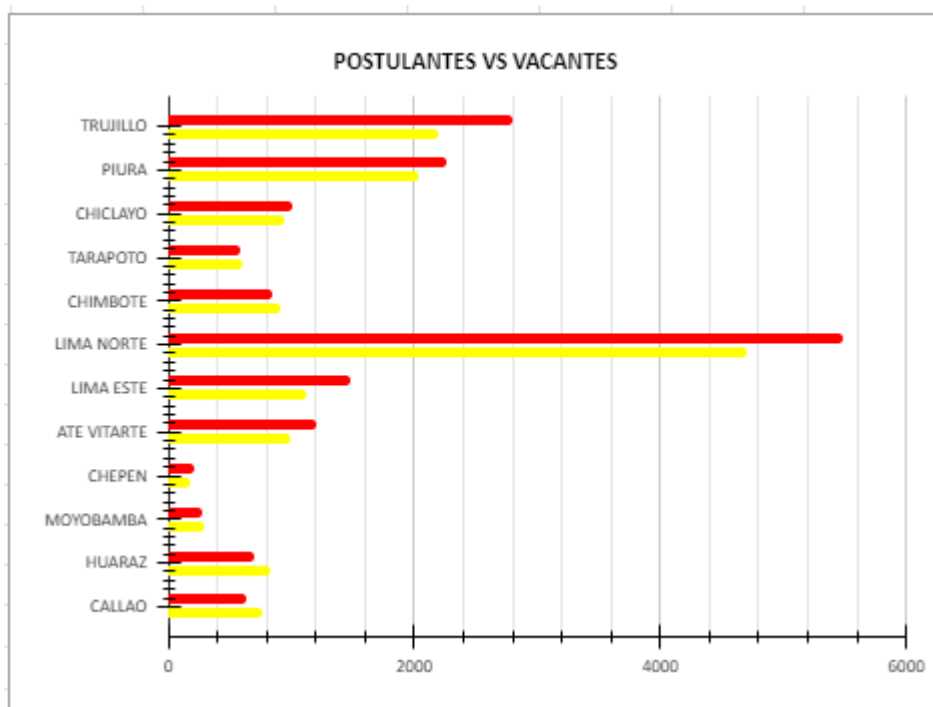
POSGRADO SEMIPRESENCIAL 2021-II				
CÓDIGO	SEDE / FILIAL	POSTULANTES	INGRESANTES	NO INGRESANTES
S	TRUJILLO	108	91	17
F01	PIURA	250	196	54
F02	CHICLAYO	0	0	0
F03	TARAPOTO	0	0	0
F04	CHIMBOTE	0	0	0
F05	LIMA NORTE	1910	1616	294
F05	LIMA ESTE	0	0	0
F05	ATE VITARTE	0	0	0
F06	CHEPEN	0	0	0
F07	MOYOBAMBA	0	0	0
F08	HUARAZ	0	0	0
F09	CALLAO	0	0	0
	<b>TOTAL</b>	<b>2268</b>	<b>1903</b>	<b>365</b>



## Cuadro N° 02: Número de postulantes Vs. vacantes por sede y filial

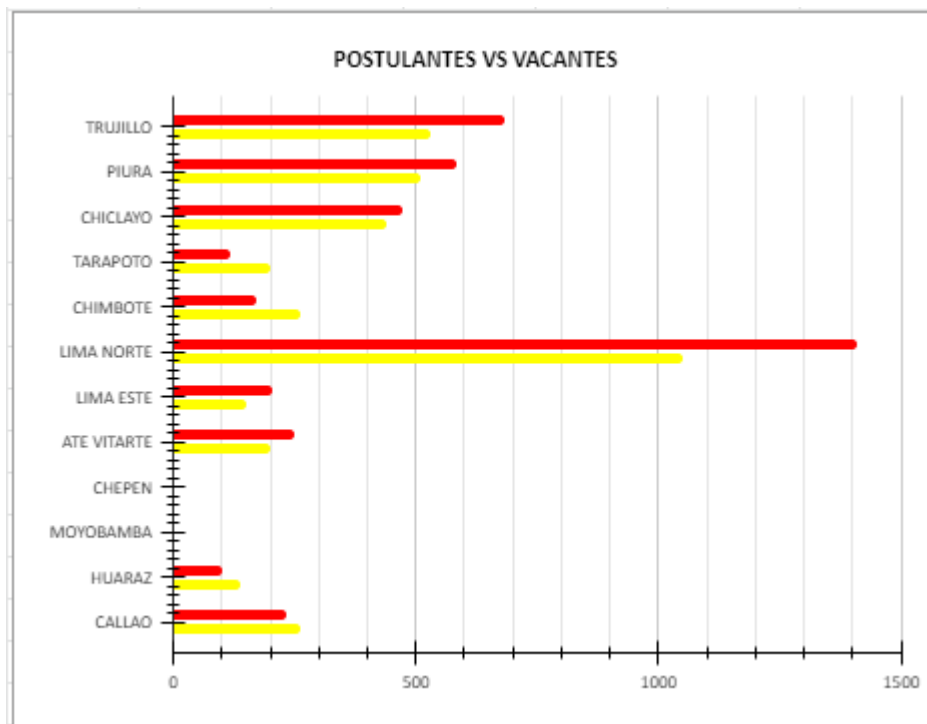
### PREGRADO

PREGRADO 2021-II			
CÓDIGO	SEDE / FILIAL	POSTULANTES	VACANTES
S	TRUJILLO	2794	2200
F01	PIURA	2268	2040
F02	CHICLAYO	1008	950
F03	TARAPOTO	591	600
F04	CHIMBOTE	843	910
F05	LIMA NORTE	5478	4705
F05	LIMA ESTE	1484	1120
F05	ATE VITARTE	1202	990
F06	CHEPEN	209	180
F07	MOYOBAMBA	279	290
F08	HUARAZ	705	830
F09	CALLAO	630	760
	<b>TOTAL</b>	<b>17491</b>	<b>15575</b>



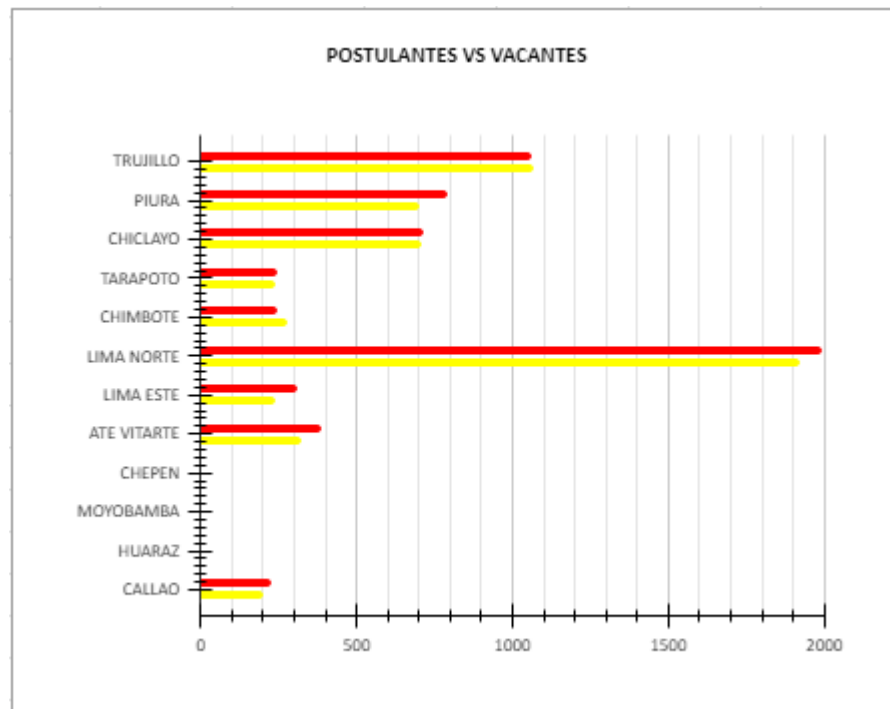
## PROGRAMA DE FORMACIÓN PARA ADULTOS

PFA 2021-II			
CÓDIGO	SEDE / FILIAL	POSTULANTES	VACANTES
S	TRUJILLO	683	530
F01	PIURA	584	510
F02	CHICLAYO	474	440
F03	TARAPOTO	119	200
F04	CHIMBOTE	172	260
F05	LIMA NORTE	1410	1050
F05	LIMA ESTE	205	150
F05	ATE VITARTE	251	200
F06	CHEPEN	0	0
F07	MOYOBAMBA	0	0
F08	HUARAZ	101	140
F09	CALLAO	234	260
	<b>TOTAL</b>	<b>4233</b>	<b>3740</b>



## POSGRADO

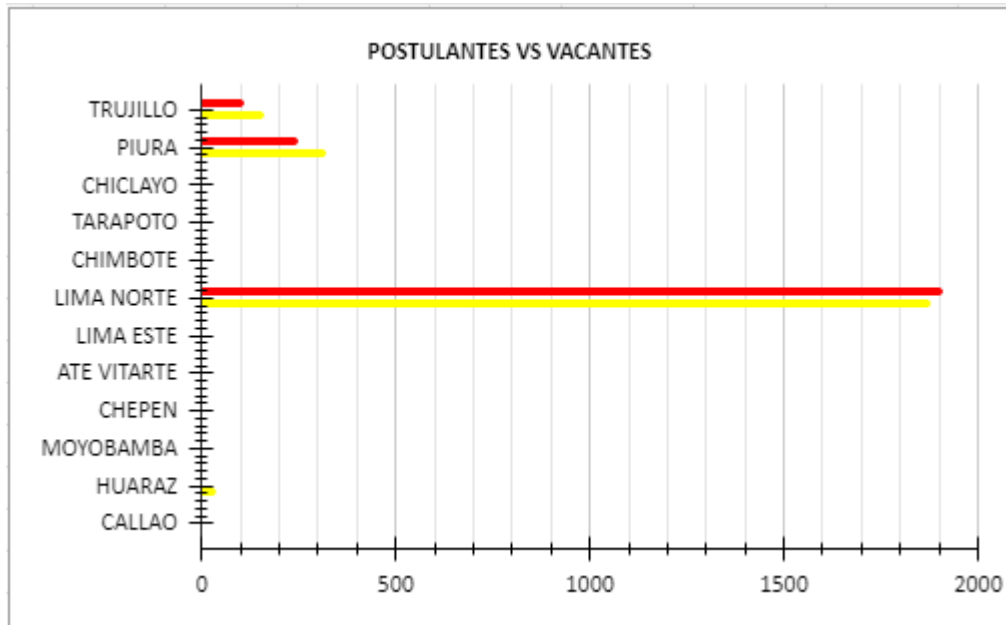
POSGRADO PRESENCIAL 2021-II			
CÓDIGO	SEDE / FILIAL	POSTULANTES	VACANTES
S	TRUJILLO	1062	1070
F01	PIURA	793	700
F02	CHICLAYO	715	710
F03	TARAPOTO	244	240
F04	CHIMBOTE	247	280
F05	LIMA NORTE	1993	1920
F05	LIMA ESTE	308	240
F05	ATE VITARTE	385	320
F06	CHEPEN	0	0
F07	MOYOBAMBA	0	0
F08	HUARAZ	0	0
F09	CALLAO	226	200
	<b>TOTAL</b>	<b>5973</b>	<b>5680</b>





### POSGRADO SEMIPRESENCIAL

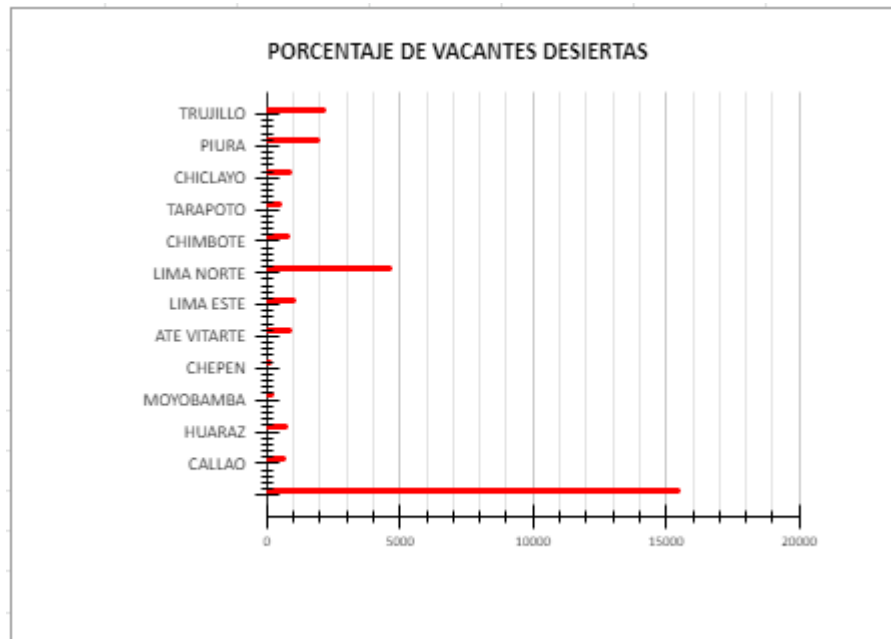
POSGRADO SEMIPRESENCIAL 2021-II			
CÓDIGO	SEDE / FILIAL	POSTULANTES	VACANTES
S	TRUJILLO	108	160
F01	PIURA	250	320
F02	CHICLAYO	0	0
F03	TARAPOTO	0	0
F04	CHIMBOTE	0	0
F05	LIMA NORTE	1910	1880
F05	LIMA ESTE	0	0
F05	ATE VITARTE	0	0
F06	CHEPEN	0	0
F07	MOYOBAMBA	0	0
F08	HUARAZ	0	40
F09	CALLAO	0	0
	<b>TOTAL</b>	<b>2268</b>	<b>2400</b>



### Cuadro N° 03: Porcentaje de vacantes desiertas por sede y filial.

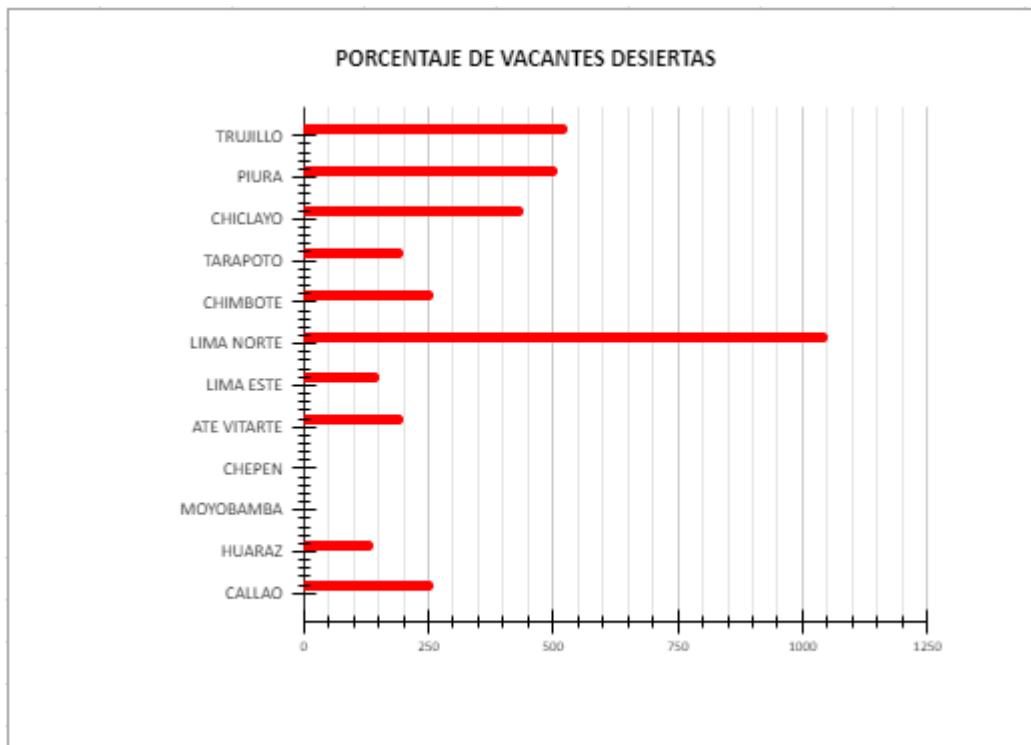
#### PREGRADO

PREGRADO 2021-II				
CÓDIGO	SEDE / FILIAL	VACANTES	INGRESANTES	VAC.DESIERTAS%
S	TRUJILLO	2200	2189	0,5%
F01	PIURA	2040	1994	2,3%
F02	CHICLAYO	950	886	6,7%
F03	TARAPOTO	600	535	10,8%
F04	CHIMBOTE	910	806	11,4%
F05	LIMA NORTE	4705	4650	1,2%
F05	LIMA ESTE	1120	1097	2,1%
F05	ATE VITARTE	990	970	2,0%
F06	CHEPEN	180	178	1,1%
F07	MOYOBAMBA	290	242	16,6%
F08	HUARAZ	830	690	16,9%
F09	CALLAO	760	618	18,7%
	<b>TOTAL</b>	<b>15575</b>	<b>14855</b>	<b>4,6%</b>



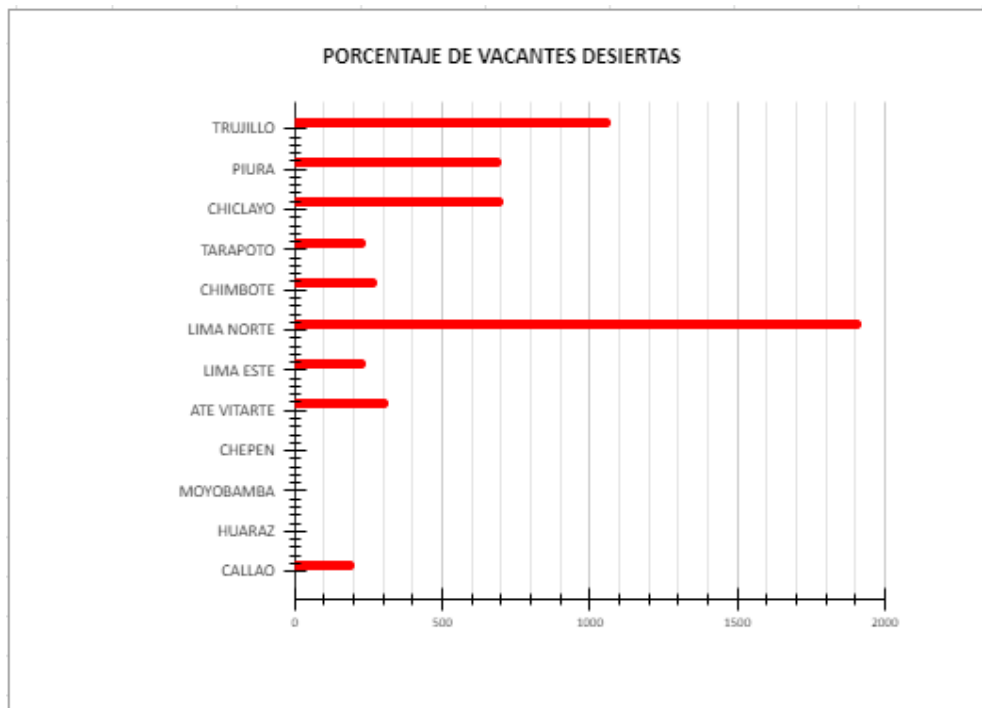
## PROGRAMA DE FORMACIÓN PARA ADULTOS

PFA 2021-II				
CÓDIGO	SEDE / FILIAL	VACANTES	INGRESANTES	VAC.DESIERTAS%
S	TRUJILLO	530	518	2,3%
F01	PIURA	510	492	3,5%
F02	CHICLAYO	440	434	1,4%
F03	TARAPOTO	200	108	46,0%
F04	CHIMBOTE	260	160	38,5%
F05	LIMA NORTE	1050	1046	0,4%
F05	LIMA ESTE	150	150	0,0%
F05	ATE VITARTE	200	194	3,0%
F06	CHEPEN	0	0	0
F07	MOYOBAMBA	0	0	0
F08	HUARAZ	140	90	35,7%
F09	CALLAO	260	213	18,1%
	<b>TOTAL</b>	<b>3740</b>	<b>3405</b>	<b>9%</b>



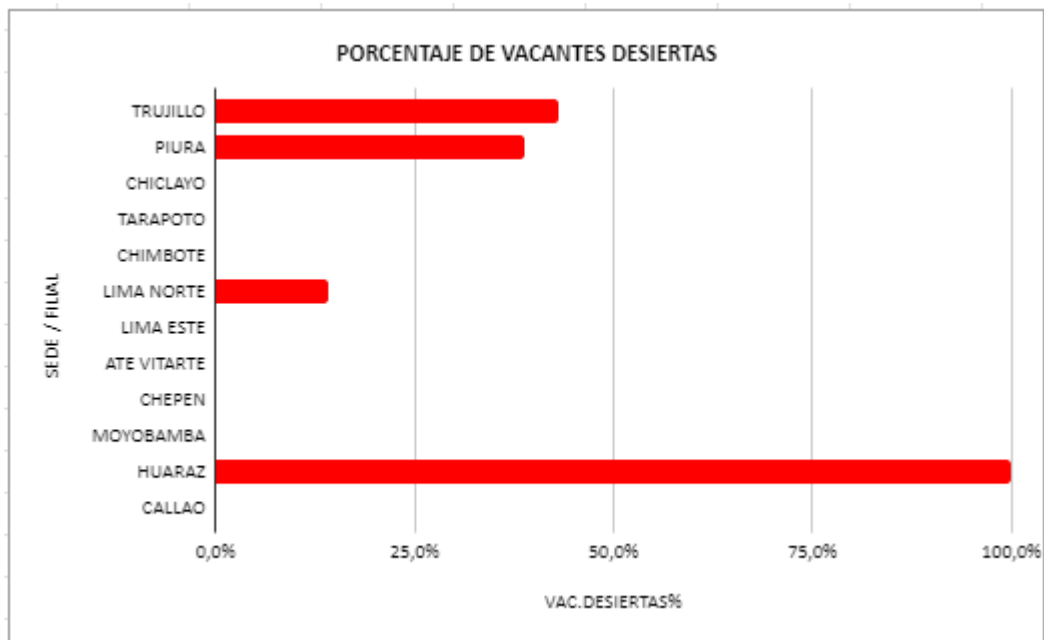
## POSGRADO

POSGRADO 2021-II				
CÓDIGO	SEDE / FILIAL	VACANTES	INGRESANTES	VAC.DESIERTAS%
S	TRUJILLO	1070	936	12,5%
F01	PIURA	700	681	2,7%
F02	CHICLAYO	710	639	10,0%
F03	TARAPOTO	240	228	5,0%
F04	CHIMBOTE	280	220	21,4%
F05	LIMA NORTE	1920	1782	7,2%
F05	LIMA ESTE	240	227	5,4%
F05	ATE VITARTE	320	320	0,0%
F06	CHEPEN	0	0	0
F07	MOYOBAMBA	0	0	0
F08	HUARAZ	0	0	0
F09	CALLAO	200	200	0,0%
	<b>TOTAL</b>	<b>5680</b>	<b>5233</b>	<b>8%</b>



## POSGRADO SEMIPRESENCIAL

POSGRADO SEMIPRESENCIAL 2021-II				
CÓDIGO	SEDE / FILIAL	VACANTES	INGRESANTES	VAC.DESIERTAS%
S	TRUJILLO	160	91	43,1%
F01	PIURA	320	196	38,8%
F02	CHICLAYO	0	0	0
F03	TARAPOTO	0	0	0
F04	CHIMBOTE	0	0	0
F05	LIMA NORTE	1880	1616	14,0%
F05	LIMA ESTE	0	0	0
F05	ATE VITARTE	0	0	0
F06	CHEPEN	0	0	0
F07	MOYOBAMBA	0	0	0
F08	HUARAZ	40	0	100,0%
F09	CALLAO	0	0	0
	<b>TOTAL</b>	<b>2400</b>	<b>1903</b>	<b>21%</b>



## Cuadro N° 04: Número de postulantes e ingresantes según programa.

NÚMERO DE POSTULANTES E INGRESANTES POR PROGRAMA Y MODALIDAD SEDE/FILIAL									
PREGRADO 2021-II									
CARRERA PROFESIONAL	SEDE /FILIAL	POSTULANTES				INGRESANTES			
		EVALUACIÓN ESPECIAL	EXAMEN DE ADMISION	PROGRAMA ALFA	TOTAL	EVALUACIÓN ESPECIAL	EXAMEN DE ADMISION	PROGRAMA ALFA	TOTAL
<b>ATE VITARTE</b>		<b>211</b>	<b>286</b>	<b>705</b>	<b>1202</b>	<b>151</b>	<b>238</b>	<b>581</b>	<b>970</b>
ADMINISTRACIÓN	ATE VITARTE	39	32	93	164	33	31	76	140
ADMINISTRACIÓN EN TURISMO Y HOTELERÍA	ATE VITARTE	3	12	13	28	3	12	12	27
CIENCIAS DE LA COMUNICACIÓN	ATE VITARTE	4	14	34	52	4	11	32	47
CONTABILIDAD	ATE VITARTE	27	32	58	117	19	24	47	90
DERECHO	ATE VITARTE	36	66	116	218	32	60	98	190
INGENIERÍA CIVIL	ATE VITARTE	30	27	62	119	14	22	44	80
INGENIERÍA DE SISTEMAS	ATE VITARTE	21	19	69	109	12	12	56	80
INGENIERÍA INDUSTRIAL	ATE VITARTE	23	17	60	100	16	13	51	80
NEGOCIOS INTERNACIONALES	ATE VITARTE	4	11	22	37	4	11	21	36
PSICOLOGÍA	ATE VITARTE	24	56	178	258	14	42	144	200
<b>CHEPEN</b>		<b>21</b>	<b>33</b>	<b>155</b>	<b>209</b>	<b>20</b>	<b>31</b>	<b>127</b>	<b>178</b>
ADMINISTRACIÓN	CHEPÉN	8	6	32	46	7	6	27	40
CONTABILIDAD	CHEPÉN	3	10	23	36	3	9	17	29
DERECHO	CHEPÉN	4	8	33	45	4	8	27	39
INGENIERÍA INDUSTRIAL	CHEPÉN	6	9	67	82	6	8	56	70
<b>CHICLAYO</b>		<b>111</b>	<b>286</b>	<b>611</b>	<b>1008</b>	<b>106</b>	<b>223</b>	<b>557</b>	<b>886</b>
ADMINISTRACIÓN	CHICLAYO	5	24	50	79	5	20	46	71
CONTABILIDAD	CHICLAYO	9	9	52	70	8	6	46	60
DERECHO	CHICLAYO	26	71	99	196	26	61	93	180
EDUCACIÓN INICIAL	CHICLAYO	7	34	62	103	7	26	59	92
INGENIERÍA AMBIENTAL	CHICLAYO	8	10	25	43	8	8	25	41
INGENIERÍA CIVIL	CHICLAYO	14	44	90	148	12	29	79	120
INGENIERÍA DE MINAS	CHICLAYO	4	14	16	34	4	14	16	34
INGENIERÍA INDUSTRIAL	CHICLAYO	1	17	38	56	1	13	36	50
INGENIERÍA MECÁNICA ELÉCTRICA	CHICLAYO		9	9	18		6	8	14
NEGOCIOS INTERNACIONALES	CHICLAYO	1	8	26	35	1	8	25	34
PSICOLOGÍA	CHICLAYO	36	46	144	226	34	32	124	190
<b>CHIMBOTE</b>		<b>228</b>	<b>264</b>	<b>351</b>	<b>843</b>	<b>227</b>	<b>239</b>	<b>340</b>	<b>806</b>
ADMINISTRACIÓN	CHIMBOTE	34	39	50	123	34	37	48	119
ARQUITECTURA	CHIMBOTE	10	12	25	47	10	12	25	47

CIENCIAS DE LA COMUNICACIÓN	CHIMBOTE	1	10	13	24	1	9	12	22
CONTABILIDAD	CHIMBOTE	52	31	34	117	52	25	32	109
DERECHO	CHIMBOTE	40	65	71	176	40	62	71	173
INGENIERÍA CIVIL	CHIMBOTE	39	32	41	112	38	23	38	99
INGENIERÍA INDUSTRIAL	CHIMBOTE	23	36	65	124	23	34	63	120
PSICOLOGÍA	CHIMBOTE	29	39	52	120	29	37	51	117
<b>LIMA ESTE</b>		<b>196</b>	<b>502</b>	<b>786</b>	<b>1484</b>	<b>148</b>	<b>334</b>	<b>615</b>	<b>1097</b>
ADMINISTRACIÓN	LIMA ESTE	17	20	45	82	11	16	33	60
ADMINISTRACIÓN EN TURISMO Y HOTELERÍA	LIMA ESTE	2	6	21	29	2	6	19	27
ARQUITECTURA	LIMA ESTE	10	25	32	67	8	18	24	50
CIENCIAS DE LA COMUNICACIÓN	LIMA ESTE	3	13	22	38	3	12	21	36
CONTABILIDAD	LIMA ESTE	29	19	38	86	19	13	28	60
DERECHO	LIMA ESTE	42	77	100	219	30	51	79	160
EDUCACIÓN INICIAL	LIMA ESTE	10	17	38	65	10	11	29	50
ENFERMERÍA	LIMA ESTE	8	162	115	285	8	91	81	180
INGENIERÍA AMBIENTAL	LIMA ESTE	11	8	18	37	9	8	17	34
INGENIERÍA CIVIL	LIMA ESTE	14	15	45	74	9	10	31	50
INGENIERÍA DE SISTEMAS	LIMA ESTE	13	30	74	117	12	21	57	90
INGENIERÍA INDUSTRIAL	LIMA ESTE	7	14	48	69	2	12	36	50
NEGOCIOS INTERNACIONALES	LIMA ESTE	3	15	27	45	3	11	26	40
NUTRICIÓN	LIMA ESTE	5	26	40	71	4	15	31	50
PSICOLOGÍA	LIMA ESTE	22	55	123	200	18	39	103	160
<b>LIMA NORTE</b>		<b>1048</b>	<b>1487</b>	<b>2943</b>	<b>5478</b>	<b>879</b>	<b>1206</b>	<b>2565</b>	<b>4650</b>
ADMINISTRACIÓN	LIMA NORTE	104	79	229	412	103	67	208	378
ADMINISTRACIÓN EN TURISMO Y HOTELERÍA	LIMA NORTE	11	24	42	77	11	20	36	67
ARQUITECTURA	LIMA NORTE	38	53	125	216	30	43	111	184
ARTE & DISEÑO GRÁFICO EMPRESARIAL	LIMA NORTE	5	41	115	161	5	37	107	149
CIENCIAS DE LA COMUNICACIÓN	LIMA NORTE	16	38	91	145	13	30	77	120
CONTABILIDAD	LIMA NORTE	84	69	125	278	77	53	109	239
DERECHO	LIMA NORTE	152	230	353	735	117	178	304	599
ECONOMÍA	LIMA NORTE	10	30	39	79	9	27	36	72
EDUCACIÓN INICIAL	LIMA NORTE	13	37	93	143	13	25	79	117
EDUCACIÓN PRIMARIA	LIMA NORTE	18	32	41	91	15	27	32	74
ENFERMERÍA	LIMA NORTE	232	284	391	907	180	242	327	749
INGENIERÍA AMBIENTAL	LIMA NORTE	30	33	64	127	29	27	64	120
INGENIERÍA CIVIL	LIMA NORTE	53	80	161	294	42	64	134	240
INGENIERÍA DE SISTEMAS	LIMA NORTE	72	80	207	359	61	64	175	300
INGENIERÍA INDUSTRIAL	LIMA NORTE	49	75	151	275	46	59	134	239

MARKETING Y DIRECCIÓN DE EMPRESAS	LIMA NORTE	9	34	86	129	4	30	76	110
NEGOCIOS INTERNACIONALES	LIMA NORTE	18	61	64	143	14	49	51	114
PSICOLOGÍA	LIMA NORTE	114	158	423	695	93	122	375	590
TRADUCCIÓN E INTERPRETACIÓN	LIMA NORTE	20	49	143	212	17	42	130	189
<b>PIURA</b>		<b>438</b>	<b>683</b>	<b>1147</b>	<b>2268</b>	<b>346</b>	<b>568</b>	<b>1080</b>	<b>1994</b>
ADMINISTRACIÓN	PIURA	43	48	71	162	36	37	67	140
ADMINISTRACIÓN EN TURISMO Y HOTELERÍA	PIURA	1	6	11	18	1	6	11	18
ARQUITECTURA	PIURA	11	30	52	93	9	22	49	80
CONTABILIDAD	PIURA	34	22	33	89	27	21	32	80
DERECHO	PIURA	51	82	143	276	40	64	136	240
ENFERMERÍA	PIURA	87	158	203	448	68	125	187	380
ESTOMATOLOGÍA	PIURA	16	21	41	78	16	21	40	77
INGENIERÍA CIVIL	PIURA	48	56	90	194	38	50	82	170
INGENIERÍA DE SISTEMAS	PIURA	53	29	59	141	41	23	56	120
INGENIERÍA INDUSTRIAL	PIURA	20	34	88	142	12	31	88	131
MARKETING Y DIRECCIÓN DE EMPRESAS	PIURA	1	6	20	27	1	6	19	26
MEDICINA	PIURA	10	85	127	222	7	73	117	197
NEGOCIOS INTERNACIONALES	PIURA	5	12	32	49	5	12	31	48
PSICOLOGÍA	PIURA	55	75	150	280	43	59	138	240
TRADUCCIÓN E INTERPRETACIÓN	PIURA	3	19	27	49	2	18	27	47
<b>TARAPOTO</b>		<b>77</b>	<b>225</b>	<b>289</b>	<b>591</b>	<b>73</b>	<b>198</b>	<b>264</b>	<b>535</b>
ADMINISTRACIÓN	TARAPOTO	5	25	32	62	5	21	27	53
ADMINISTRACIÓN EN TURISMO Y HOTELERÍA	TARAPOTO	0	0	0	0	0	0	0	0
ARQUITECTURA	TARAPOTO	6	18	23	47	6	15	22	43
CONTABILIDAD	TARAPOTO	7	18	23	48	7	15	22	44
DERECHO	TARAPOTO	17	74	71	162	16	69	63	148
INGENIERÍA AMBIENTAL	TARAPOTO	7	16	22	45	6	15	21	42
INGENIERÍA CIVIL	TARAPOTO	29	37	73	139	28	35	67	130
INGENIERÍA DE SISTEMAS	TARAPOTO	0	0	0	0	0	0	0	0
PSICOLOGÍA	TARAPOTO	6	37	45	88	5	28	42	75
<b>TRUJILLO</b>		<b>517</b>	<b>338</b>	<b>1939</b>	<b>2794</b>	<b>398</b>	<b>248</b>	<b>1543</b>	<b>2189</b>
ADMINISTRACIÓN	TRUJILLO	27	15	125	167	27	13	110	150
ARQUITECTURA	TRUJILLO	6	12	67	85	6	11	57	74
CIENCIAS DE LA COMUNICACIÓN	TRUJILLO	7	6	53	66	5	5	40	50
CIENCIAS DEL DEPORTE	TRUJILLO	3	14	66	83	1	9	50	60
CONTABILIDAD	TRUJILLO	25	5	76	106	17	4	59	80
DERECHO	TRUJILLO	38	41	168	247	38	37	125	200
EDUCACIÓN INICIAL	TRUJILLO	9	9	52	70	9	6	45	60



ENFERMERÍA	TRUJILLO	167	44	228	439	112	25	182	319
INGENIERÍA AMBIENTAL	TRUJILLO	15	5	39	59	13	3	34	50
INGENIERÍA CIVIL	TRUJILLO	30	9	107	146	26	6	88	120
INGENIERÍA DE SISTEMAS	TRUJILLO	11	6	82	99	11	6	63	80
INGENIERÍA INDUSTRIAL	TRUJILLO	6	14	90	110	6	10	74	90
INGENIERÍA MECÁNICA ELÉCTRICA	TRUJILLO	10	4	37	51	9	3	28	40
MARKETING Y DIRECCIÓN DE EMPRESAS	TRUJILLO	4	1	42	47	3	1	35	39
MEDICINA	TRUJILLO	128	98	352	578	89	62	259	410
NUTRICIÓN	TRUJILLO	13	17	80	110	9	12	59	80
PSICOLOGÍA	TRUJILLO	14	33	226	273	13	30	194	237
TRADUCCIÓN E INTERPRETACIÓN	TRUJILLO	4	5	49	58	4	5	41	50
<b>MOYOBAMBA</b>		<b>55</b>	<b>78</b>	<b>146</b>	<b>279</b>	<b>54</b>	<b>68</b>	<b>120</b>	<b>242</b>
ADMINISTRACIÓN	MOYOBAMBA	13	12	11	36	13	11	9	33
CONTABILIDAD	MOYOBAMBA	17	8	12	37	16	8	9	33
DERECHO	MOYOBAMBA	13	20	44	77	13	17	38	68
INGENIERÍA AMBIENTAL	MOYOBAMBA	10	18	40	68	10	14	34	58
INGENIERÍA CIVIL	MOYOBAMBA	2	20	39	61	2	18	30	50
PSICOLOGÍA	MOYOBAMBA				0				0
<b>HUARAZ</b>		<b>107</b>	<b>284</b>	<b>314</b>	<b>705</b>	<b>107</b>	<b>273</b>	<b>310</b>	<b>690</b>
ADMINISTRACIÓN	HUARAZ	6	31	33	70	6	30	33	69
ARQUITECTURA	HUARAZ	7	21	22	50	7	18	22	47
CONTABILIDAD	HUARAZ	19	27	35	81	19	26	34	79
DERECHO	HUARAZ	31	82	91	204	31	80	91	202
INGENIERÍA CIVIL	HUARAZ	23	49	62	134	23	49	60	132
INGENIERÍA INDUSTRIAL	HUARAZ	6	10	21	37	6	10	20	36
PSICOLOGÍA	HUARAZ	15	64	50	129	15	60	50	125
<b>CALLAO</b>		<b>79</b>	<b>211</b>	<b>340</b>	<b>630</b>	<b>75</b>	<b>204</b>	<b>339</b>	<b>618</b>
ADMINISTRACIÓN	CALLAO	13	26	49	88	11	26	49	86
CIENCIAS DE LA COMUNICACIÓN	CALLAO	2	8	25	35	2	8	25	35
CONTABILIDAD	CALLAO	27	19	25	71	25	18	25	68
DERECHO	CALLAO	14	51	67	132	14	48	67	129
INGENIERÍA CIVIL	CALLAO	5	8	18	31	5	8	18	31
INGENIERÍA DE SISTEMAS	CALLAO	2	20	41	63	2	20	41	63
INGENIERÍA INDUSTRIAL	CALLAO	5	15	27	47	5	15	27	47
NEGOCIOS INTERNACIONALES	CALLAO	2	13	13	28	2	13	13	28
PSICOLOGÍA	CALLAO	9	51	75	135	9	48	74	131
<b>TOTAL</b>		<b>3088</b>	<b>4677</b>	<b>9726</b>	<b>17491</b>	<b>2584</b>	<b>3830</b>	<b>8441</b>	<b>14855</b>

NÚMERO DE POSTULANTES E INGRESANTES POR PROGRAMA Y MODALIDAD SEDE/FILIAL									
PFA2021-II									
PROGRAMA ACADÉMICO	SEDE / FILIAL	POSTULANTES				INGRESANTES			
		EVALUACIÓN ESPECIAL	EXAMEN ADMISION	PROGRAMA ALFA	TOTAL	EVALUACIÓN ESPECIAL	EXAMEN ADMISION	PROGRAMA ALFA	TOTAL
<b>ATE VITARTE</b>		<b>85</b>	<b>136</b>	<b>30</b>	<b>251</b>	<b>66</b>	<b>105</b>	<b>23</b>	<b>194</b>
ADMINISTRACION	ATE	19	29	4	52	18	28	4	50
CONTABILIDAD	ATE	13	17	7	37	13	15	6	34
INGENIERIA CIVIL	ATE	33	42	10	85	18	25	7	50
INGENIERIA INDUSTRIAL	ATE	20	48	9	77	17	37	6	60
<b>CHICLAYO</b>		<b>283</b>	<b>133</b>	<b>58</b>	<b>474</b>	<b>268</b>	<b>117</b>	<b>49</b>	<b>434</b>
ADMINISTRACIÓN	CHICLAYO	36	21	7	64	35	20	5	60
CONTABILIDAD	CHICLAYO	73	15	5	93	71	15	4	90
INGENIERÍA CIVIL	CHICLAYO	94	37	26	157	83	34	23	140
INGENIERÍA INDUSTRIAL	CHICLAYO	18	23	9	50	18	19	7	44
INGENIERÍA MECÁNICA ELÉCTRICA	CHICLAYO	62	37	11	110	61	29	10	100
<b>CHIMBOTE</b>		<b>65</b>	<b>82</b>	<b>25</b>	<b>172</b>	<b>64</b>	<b>74</b>	<b>22</b>	<b>160</b>
ADMINISTRACIÓN	CHIMBOTE	11	14	5	30	10	12	5	27
CONTABILIDAD	CHIMBOTE	0	0	0	0	0	0	0	0
INGENIERÍA CIVIL	CHIMBOTE	20	24	8	52	20	20	7	47
INGENIERÍA INDUSTRIAL	CHIMBOTE	31	17	5	53	31	17	4	52
PSICOLOGÍA	CHIMBOTE	3	27	7	37	3	25	6	34
<b>LIMA ESTE</b>		<b>74</b>	<b>67</b>	<b>64</b>	<b>205</b>	<b>57</b>	<b>52</b>	<b>41</b>	<b>150</b>
ADMINISTRACIÓN	LIMA ESTE	31	15	27	73	21	11	18	50
INGENIERÍA CIVIL	LIMA ESTE	28	24	27	79	22	13	15	50
INGENIERÍA INDUSTRIAL	LIMA ESTE	15	28	10	53	14	28	8	50
<b>LIMA NORTE</b>		<b>504</b>	<b>697</b>	<b>209</b>	<b>1410</b>	<b>373</b>	<b>503</b>	<b>170</b>	<b>1046</b>
ADMINISTRACIÓN	LIMA NORTE	102	102	36	240	77	80	33	190
CONTABILIDAD	LIMA NORTE	45	38	14	97	38	27	12	77
DERECHO	LIMA NORTE	209	363	97	669	143	259	77	479
INGENIERÍA CIVIL	LIMA NORTE	71	101	28	200	55	72	23	150
INGENIERÍA INDUSTRIAL	LIMA NORTE	77	93	34	204	60	65	25	150
<b>PIURA</b>		<b>275</b>	<b>227</b>	<b>82</b>	<b>584</b>	<b>243</b>	<b>177</b>	<b>72</b>	<b>492</b>
ADMINISTRACIÓN	PIURA	36	33	9	78	34	28	8	70
CONTABILIDAD	PIURA	35	19	11	65	35	17	10	62
DERECHO	PIURA	34	94	28	156	31	72	22	125

INGENIERÍA CIVIL	PIURA	83	43	20	146	64	28	18	110
INGENIERÍA INDUSTRIAL	PIURA	87	38	14	139	79	32	14	125
<b>TARAPOTO</b>		<b>51</b>	<b>59</b>	<b>9</b>	<b>119</b>	<b>44</b>	<b>55</b>	<b>9</b>	<b>108</b>
ADMINISTRACIÓN	TARAPOTO	17	0	0	17	15	0	0	15
CONTABILIDAD	TARAPOTO	33	0	0	33	28	0	0	28
INGENIERÍA CIVIL	TARAPOTO	1	59	9	69	1	55	9	65
<b>TRUJILLO</b>		<b>384</b>	<b>232</b>	<b>67</b>	<b>683</b>	<b>293</b>	<b>168</b>	<b>57</b>	<b>518</b>
ADMINISTRACIÓN	TRUJILLO	34	31	11	76	23	25	8	56
CONTABILIDAD	TRUJILLO	55	10	5	70	42	8	4	54
DERECHO	TRUJILLO	55	64	7	126	43	40	7	90
INGENIERÍA CIVIL	TRUJILLO	83	38	12	133	62	26	12	100
INGENIERÍA INDUSTRIAL	TRUJILLO	47	38	15	100	36	31	11	78
INGENIERÍA MECÁNICA ELÉCTRICA	TRUJILLO	93	16	5	114	73	12	5	90
PSICOLOGÍA	TRUJILLO	17	35	12	64	14	26	10	50
<b>HUARAZ</b>		<b>52</b>	<b>38</b>	<b>11</b>	<b>101</b>	<b>52</b>	<b>27</b>	<b>11</b>	<b>90</b>
ADMINISTRACIÓN	HUARAZ	4	11	1	16	4	8	1	13
INGENIERÍA CIVIL	HUARAZ	36	25	7	68	36	17	7	60
INGENIERÍA INDUSTRIAL	HUARAZ	12	2	3	17	12	2	3	17
<b>CALLAO</b>		<b>66</b>	<b>130</b>	<b>38</b>	<b>234</b>	<b>63</b>	<b>113</b>	<b>37</b>	<b>213</b>
ADMINISTRACIÓN	CALLAO	27	45	17	89	26	36	17	79
CONTABILIDAD	CALLAO	19	17	7	43	19	15	7	41
NEGOCIOS INTERNACIONALES	CALLAO	0	28	2	30	0	26	2	28
INGENIERÍA INDUSTRIAL	CALLAO	20	40	12	72	18	36	11	65
<b>TOTAL</b>		<b>1839</b>	<b>1801</b>	<b>593</b>	<b>4233</b>	<b>1523</b>	<b>1391</b>	<b>491</b>	<b>3405</b>

NÚMERO DE POSTULANTES E INGRESANTES POR PROGRAMA Y MODALIDAD SEDE/FILIAL							
POSGRADO 2021-II							
PROGRAMA ACADÉMICO	SEDE / FILIAL	POSTULANTES			INGRESANTES		
		EVALUACION ESPECIAL	EXAMEN DE ADMISIÓN	TOTAL	EVALUACION ESPECIAL	EXAMEN DE ADMISIÓN	TOTAL
<b>CHEPEN</b>		0	0	0	0	0	0
MAESTRÍA EN EADMINISTRACIÓN DE LA EDUCACIÓN	CHEPÉN	0	0	0	0	0	0
<b>CHICLAYO</b>		2	713	715	2	637	639
DOCTORADO EN EDUCACIÓN	CHICLAYO	1	29	30	1	26	27
DOCTORADO EN GESTIÓN PÚBLICA Y GOBERNABILIDAD	CHICLAYO	0	46	46	0	40	40
MAESTRÍA EN ADMINISTRACIÓN DE LA EDUCACIÓN	CHICLAYO	0	46	46	0	40	40
MAESTRÍA EN ADMINISTRACIÓN DE NEGOCIOS - MBA	CHICLAYO	0	67	67	0	60	60
MAESTRÍA EN GESTIÓN DE LOS SERVICIOS DE LA SALUD	CHICLAYO	0	142	142	0	120	120
MAESTRÍA EN GESTIÓN PÚBLICA	CHICLAYO	1	316	317	1	294	295
MAESTRÍA EN PSICOLOGÍA EDUCATIVA	CHICLAYO	0	67	67	0	57	57
<b>CHIMBOTE</b>		0	247	247	0	220	220
DOCTORADO EN EDUCACIÓN	CHIMBOTE	0	0	0	0	0	0
MAESTRÍA EN ADMINISTRACIÓN DE LA EDUCACIÓN	CHIMBOTE	0	0	0	0	0	0
MAESTRÍA EN ADMINISTRACIÓN DE NEGOCIOS - MBA	CHIMBOTE	0	30	30	0	30	30
MAESTRÍA EN DERECHO PENAL Y PROCESAL PENAL	CHIMBOTE	0	34	34	0	31	31
MAESTRÍA EN GESTIÓN DE LOS SERVICIOS DE LA SALUD	CHIMBOTE	0	46	46	0	39	39
MAESTRÍA EN GESTIÓN PÚBLICA	CHIMBOTE	0	137	137	0	120	120
<b>LIMA NORTE</b>		7	1986	1993	6	1776	1782
DOCTORADO EN ADMINISTRACIÓN	LIMA NORTE	0	23	23	0	21	21
DOCTORADO EN DERECHO	LIMA NORTE	0	37	37	0	30	30
DOCTORADO EN EDUCACIÓN	LIMA NORTE	0	61	61	0	50	50
DOCTORADO EN GESTIÓN PÚBLICA Y GOBERNABILIDAD	LIMA NORTE	0	100	100	0	95	95
DOCTORADO EN PSICOLOGÍA	LIMA NORTE	0	14	14	0	12	12
MAESTRÍA EN ADMINISTRACIÓN DE LA EDUCACIÓN	LIMA NORTE	0	76	76	0	70	70
MAESTRÍA EN ADMINISTRACIÓN DE NEGOCIOS - MBA	LIMA NORTE	6	94	100	5	85	90
MAESTRÍA EN DERECHO PENAL Y PROCESAL PENAL	LIMA NORTE	0	204	204	0	185	185
MAESTRÍA EN DIDÁCTICA EN IDIOMAS EXTRANJEROS	LIMA NORTE	0	34	34	0	33	33
MAESTRÍA EN DOCENCIA UNIVERSITARIA	LIMA NORTE	0	90	90	0	88	88
MAESTRÍA EN EDUCACIÓN	LIMA NORTE	0	79	79	0	73	73

MAESTRÍA EN EDUCACIÓN INFANTIL Y NEUROEDUCACIÓN	LIMA NORTE	0	22	22	0	17	17
MAESTRÍA EN FINANZAS	LIMA NORTE	0	26	26	0	23	23
MAESTRÍA EN GERENCIA DE OPERACIONES Y LOGÍSTICA	LIMA NORTE	0	56	56	0	50	50
MAESTRÍA EN GESTIÓN DE LOS SERVICIOS DE LA SALUD	LIMA NORTE	0	211	211	0	180	180
MAESTRÍA EN GESTIÓN DEL TALENTO HUMANO	LIMA NORTE	0	51	51	0	47	47
MAESTRÍA EN GESTIÓN PÚBLICA	LIMA NORTE	0	540	540	0	477	477
MAESTRÍA EN INGENIERÍA CIVIL CON MENCIÓN EN DIRECCIÓN DE EMPRESAS DE LA CONSTRUCCIÓN	LIMA NORTE	0	75	75	0	60	60
MAESTRÍA EN INGENIERÍA DE SISTEMAS CON MENCIÓN EN TECNOLOGÍAS DE LA INFORMACIÓN	LIMA NORTE	0	67	67	0	63	63
MAESTRÍA EN PROBLEMAS DE APRENDIZAJE	LIMA NORTE	0	42	42	0	38	38
MAESTRÍA EN PSICOLOGÍA EDUCATIVA	LIMA NORTE	1	84	85	1	79	80
<b>LIMA ESTE</b>		<b>2</b>	<b>306</b>	<b>308</b>	<b>1</b>	<b>226</b>	<b>227</b>
MAESTRÍA EN ADMINISTRACIÓN DE LA EDUCACIÓN	LIMA ESTE	0	46	46	0	40	40
MAESTRÍA EN GESTIÓN DE LOS SERVICIOS DE LA SALUD	LIMA ESTE	0	76	76	0	40	40
MAESTRÍA EN GESTIÓN PÚBLICA	LIMA ESTE	2	157	159	1	119	120
MAESTRÍA EN PROBLEMAS DE APRENDIZAJE	LIMA ESTE	0	27	27	0	27	27
<b>ATE VITARTE</b>		<b>15</b>	<b>370</b>	<b>385</b>	<b>14</b>	<b>306</b>	<b>320</b>
MAESTRIA EN ADMINISTRACION DE LA EDUCACION	ATE VITARTE	7	40	47	6	34	40
MAESTRÍA EN GESTIÓN DE LOS SERVICIOS DE LA SALUD	ATE VITARTE	2	94	96	2	78	80
MAESTRÍA EN GESTIÓN PÚBLICA	ATE VITARTE	3	187	190	3	157	160
MAESTRÍA EN PSICOLOGIA EDUCATIVA	ATE VITARTE	3	49	52	3	37	40
<b>PIURA</b>		<b>0</b>	<b>793</b>	<b>793</b>	<b>0</b>	<b>681</b>	<b>681</b>
DOCTORADO EN EDUCACIÓN	PIURA	0	155	155	0	140	140
DOCTORADO EN GESTIÓN PÚBLICA Y GOBERNABILIDAD	PIURA	0	46	46	0	40	40
MAESTRÍA EN ADMINISTRACIÓN DE LA EDUCACIÓN	PIURA	0	123	123	0	115	115
MAESTRÍA EN ADMINISTRACIÓN DE NEGOCIOS - MBA	PIURA	0	49	49	0	40	40
MAESTRÍA EN DOCENCIA UNIVERSITARIA	PIURA	0	53	53	0	40	40
MAESTRÍA EN GESTIÓN DE LOS SERVICIOS DE LA SALUD	PIURA	0	138	138	0	110	110
MAESTRÍA EN GESTIÓN PÚBLICA	PIURA	0	89	89	0	70	70
MAESTRÍA EN PSICOLOGÍA EDUCATIVA	PIURA	0	140	140	0	126	126
<b>TARAPOTO</b>		<b>0</b>	<b>244</b>	<b>244</b>	<b>0</b>	<b>228</b>	<b>228</b>
DOCTORADO EN DERECHO	TARAPOTO	0	0	0	0	0	0
DOCTORADO EN GESTIÓN PÚBLICA Y GOBERNABILIDAD	TARAPOTO	0	0	0	0	0	0

MAESTRÍA EN ADMINISTRACIÓN DE NEGOCIOS - MBA	TARAPOTO	0	32	32	0	28	28
MAESTRÍA EN DERECHO PENAL Y PROCESAL PENAL	TARAPOTO	0	0	0	0	0	0
MAESTRÍA EN GESTIÓN PÚBLICA	TARAPOTO	0	212	212	0	200	200
MAESTRÍA EN INGENIERÍA CIVIL CON MENCIÓN EN DIRECCIÓN DE EMPRESAS DE LA CONSTRUCCIÓN	TARAPOTO	0	0	0	0	0	0
MAESTRÍA EN PSICOLOGÍA EDUCATIVA	TARAPOTO	0	0	0	0	0	0
<b>TRUJILLO</b>		<b>1</b>	<b>1061</b>	<b>1062</b>	<b>1</b>	<b>935</b>	<b>936</b>
DOCTORADO EN ADMINISTRACIÓN	TRUJILLO	0	17	17	0	17	17
DOCTORADO EN DERECHO	TRUJILLO	0	28		0	26	
DOCTORADO EN EDUCACIÓN	TRUJILLO	0	30	30	0	24	24
DOCTORADO EN GESTIÓN PÚBLICA Y GOBERNABILIDAD	TRUJILLO	0	43	43	0	30	30
DOCTORADO EN PSICOLOGÍA	TRUJILLO	0	12	12	0	12	12
MAESTRÍA EN ADMINISTRACIÓN DE LA EDUCACIÓN	TRUJILLO	0	43	43	0	37	37
MAESTRÍA EN ADMINISTRACIÓN DE NEGOCIOS - MBA	TRUJILLO	0	56	56	0	53	53
MAESTRÍA EN ARQUITECTURA	TRUJILLO	0	40	40	0	37	37
MAESTRÍA EN DERECHO PENAL Y PROCESAL PENAL	TRUJILLO	0	70	70	0	63	63
MAESTRÍA EN DOCENCIA UNIVERSITARIA	TRUJILLO	0	35	35	0	29	29
MAESTRÍA EN GESTIÓN DE LOS SERVICIOS DE LA SALUD	TRUJILLO	1	158	159	1	136	137
MAESTRÍA EN GESTIÓN PÚBLICA	TRUJILLO	0	320	320	0	280	280
MAESTRÍA EN INGENIERÍA CIVIL CON MENCIÓN EN DIRECCIÓN DE EMPRESAS DE LA CONSTRUCCIÓN	TRUJILLO	0	69	69	0	60	60
MAESTRÍA EN INTERVENCIÓN PSICOLÓGICA	TRUJILLO	0	81	81	0	77	77
MAESTRÍA EN PSICOLOGÍA EDUCATIVA	TRUJILLO	0	59	59	0	54	54
<b>CALLAO</b>		<b>2</b>	<b>224</b>	<b>226</b>	<b>2</b>	<b>198</b>	<b>200</b>
MAESTRÍA EN GESTIÓN PÚBLICA	CALLAO	2	224	226	2	198	200
<b>TOTAL</b>		<b>29</b>	<b>5944</b>	<b>5973</b>	<b>26</b>	<b>5207</b>	<b>5233</b>

NÚMERO DE POSTULANTES E INGRESANTES POR PROGRAMA Y MODALIDAD SEDE/FILIAL							
POSGRADO SEMIPRESENCIAL 2021-II							
PROGRAMA ACADÉMICO	SEDE / FILIAL	POSTULANTES			INGRESANTES		
		EVALUACION ESPECIAL	EXAMEN DE ADMISIÓN	TOTAL	EVALUACION ESPECIAL	EXAMEN DE ADMISIÓN	TOTAL
<b>LIMA NORTE</b>		0	1910	1910	0	1616	1616
DOCTORADO EN ADMINISTRACIÓN	LIMA NORTE	0	20	20	0	12	12
DOCTORADO EN EDUCACIÓN	LIMA NORTE	0	84	84	0	71	71
DOCTORADO EN GESTIÓN PÚBLICA Y GOBERNABILIDAD	LIMA NORTE	0	85	85	0	65	65
MAESTRÍA EN ADMINISTRACIÓN DE LA EDUCACIÓN	LIMA NORTE	0	82	82	0	67	67
MAESTRÍA EN ADMINISTRACIÓN DE NEGOCIOS - MBA	LIMA NORTE	0	125	125	0	110	110
MAESTRÍA EN DERECHO PENAL Y PROCESAL PENAL	LIMA NORTE	0	164	164	0	138	138
MAESTRÍA EN DOCENCIA UNIVERSITARIA	LIMA NORTE	0	150	150	0	126	126
MAESTRÍA EN EDUCACIÓN	LIMA NORTE	0	49	49	0	38	38
MAESTRÍA EN GESTIÓN DE LOS SERVICIOS DE LA SALUD	LIMA NORTE	0	301	301	0	263	263
MAESTRÍA EN GESTIÓN DEL TALENTO HUMANO	LIMA NORTE	0	69	69	0	60	60
MAESTRÍA EN GESTIÓN PÚBLICA	LIMA NORTE	0	663	663	0	568	568
MAESTRÍA EN PSICOLOGÍA EDUCATIVA	LIMA NORTE	0	118	118	0	98	98
<b>PIURA</b>		0	250	250	0	196	196
MAESTRÍA EN ADMINISTRACIÓN DE LA EDUCACIÓN	PIURA	0	30	30	0	22	22
MAESTRÍA EN DOCENCIA UNIVERSITARIA	PIURA	0	54	54	0	38	38
MAESTRÍA EN GESTIÓN DE LOS SERVICIOS DE LA SALUD	PIURA	0	75	75	0	59	59
MAESTRÍA EN GESTIÓN PÚBLICA	PIURA	0	50	50	0	39	39
MAESTRÍA EN PSICOLOGÍA EDUCATIVA	PIURA	0	41	41	0	38	38
<b>TRUJILLO</b>		0	108	108	0	91	91
MAESTRÍA EN DERECHO PENAL Y PROCESAL PENAL	TRUJILLO	0	19	19	0	19	19
MAESTRÍA EN DOCENCIA UNIVERSITARIA	TRUJILLO	0	34	34	0	26	26
MAESTRÍA EN GESTIÓN PÚBLICA	TRUJILLO	0	55	55	0	46	46
<b>TOTAL</b>		0	2268	2268	0	1903	1903

## Cuadro N° 05 Número de ingresantes según programa

### PREGRADO

PREGRADO 2021-II	
PROGRAMA ACADÉMICO	INGRESANTES
ADMINISTRACIÓN	1339
ADMINISTRACIÓN EN TURISMO Y HOTELERÍA	139
ARQUITECTURA	525
ARTE & DISEÑO GRÁFICO EMPRESARIAL	149
CIENCIAS DE LA COMUNICACIÓN	310
CIENCIAS DEL DEPORTE	60
CONTABILIDAD	971
DERECHO	2328
ECONOMÍA	72
EDUCACIÓN INICIAL	319
EDUCACIÓN PRIMARIA	74
ENFERMERÍA	1628
ESTOMATOLOGÍA	77
INGENIERÍA AMBIENTAL	287
INGENIERÍA CIVIL	1230
INGENIERÍA DE MINAS	34
INGENIERÍA DE SISTEMAS	733
INGENIERÍA INDUSTRIAL	913
INGENIERÍA MECÁNICA ELÉCTRICA	54
MARKETING Y DIRECCIÓN DE EMPRESAS	175
MEDICINA	607
NEGOCIOS INTERNACIONALES	300
NUTRICIÓN	130
PSICOLOGÍA	2115
TRADUCCIÓN E INTERPRETACIÓN	286
<b>TOTAL</b>	<b>14855</b>



## PROGRAMA DE FORMACIÓN PARA ADULTOS

PFA 2021-II	
PROGRAMA ACADÉMICO	INGRESANTES
ADMINISTRACIÓN	610
CONTABILIDAD	386
DERECHO	694
INGENIERÍA CIVIL	772
INGENIERÍA INDUSTRIAL	641
INGENIERÍA MECÁNICA ELÉCTRICA	190
NEGOCIOS INTERNACIONALES	28
PSICOLOGÍA	84
<b>TOTAL</b>	<b>3405</b>

## POSGRADO PRESENCIAL

POSGRADO PRESENCIAL 2021-II	
PROGRAMA ACADÉMICO	INGRESANTES
DOCTORADO EN ADMINISTRACIÓN	38
DOCTORADO EN DERECHO	56
DOCTORADO EN EDUCACIÓN	241
DOCTORADO EN GESTIÓN PÚBLICA Y GOVERNABILIDAD	205
DOCTORADO EN PSICOLOGÍA	24
MAESTRÍA EN ADMINISTRACIÓN DE LA EDUCACIÓN	342
MAESTRÍA EN ADMINISTRACIÓN DE NEGOCIOS - MBA	301
MAESTRÍA EN ARQUITECTURA	37
MAESTRÍA EN DERECHO PENAL Y PROCESAL PENAL	279
MAESTRÍA EN DIDÁCTICA EN IDIOMAS EXTRANJEROS	33
MAESTRÍA EN DOCENCIA UNIVERSITARIA	157
MAESTRÍA EN EDUCACIÓN	73
MAESTRÍA EN EDUCACIÓN INFANTIL Y NEUROEDUCACIÓN	17
MAESTRÍA EN FINANZAS	23
MAESTRÍA EN GERENCIA DE OPERACIONES Y LOGÍSTICA	50
MAESTRÍA EN GESTIÓN DE LOS SERVICIOS DE LA SALUD	706
MAESTRÍA EN GESTIÓN DEL TALENTO HUMANO	47
MAESTRÍA EN GESTIÓN PÚBLICA	1922
MAESTRÍA EN INGENIERÍA CIVIL CON MENCIÓN EN DIRECCIÓN DE EMPRESAS DE LA CONSTRUCCIÓN	120
MAESTRÍA EN INGENIERÍA DE SISTEMAS CON MENCIÓN EN TECNOLOGÍAS DE LA INFORMACIÓN	63
MAESTRÍA EN INTERVENCIÓN PSICOLÓGICA	77
MAESTRÍA EN PROBLEMAS DE APRENDIZAJE	65
MAESTRÍA EN PSICOLOGÍA EDUCATIVA	357
<b>TOTAL</b>	<b>5233</b>

**POSGRADO SEMIPRESENCIAL**

<b>POSGRADO SEMIPRESENCIAL 2021-II</b>	
<b>PROGRAMA ACADÉMICO</b>	<b>INGRESANTES</b>
DOCTORADO EN ADMINISTRACIÓN	12
DOCTORADO EN EDUCACIÓN	71
DOCTORADO EN GESTIÓN PÚBLICA Y GOBERNABILIDAD	65
MAESTRÍA EN ADMINISTRACIÓN DE LA EDUCACIÓN	89
MAESTRÍA EN ADMINISTRACIÓN DE NEGOCIOS - MBA	110
MAESTRÍA EN DERECHO PENAL Y PROCESAL PENAL	157
MAESTRÍA EN DOCENCIA UNIVERSITARIA	190
MAESTRÍA EN EDUCACIÓN	38
MAESTRÍA EN GESTIÓN DE LOS SERVICIOS DE LA SALUD	322
MAESTRÍA EN GESTIÓN DEL TALENTO HUMANO	60
MAESTRÍA EN GESTIÓN PÚBLICA	653
MAESTRÍA EN PSICOLOGÍA EDUCATIVA	136
<b>TOTAL</b>	<b>1903</b>

## Cuadro N°6 Número de ingresantes según género (masculino o femenino) por programa académico y sede y filial

### PREGRADO

PREGRADO 2021-II						
PROGRAMA ACADÉMICO	SEDE/FILIAL	FEMENINO	%	MASCULINO	%	TOTAL
<b>CHEPEN</b>		<b>90</b>	<b>51%</b>	<b>88</b>	<b>49%</b>	<b>178</b>
ADMINISTRACION	CHEPEN	23	58%	17	43%	40
CONTABILIDAD	CHEPEN	17	59%	12	41%	29
DERECHO	CHEPEN	26	67%	13	33%	39
INGENIERIA INDUSTRIAL	CHEPEN	24	34%	46	66%	70
<b>CHICLAYO</b>		<b>501</b>	<b>57%</b>	<b>385</b>	<b>43%</b>	<b>886</b>
ADMINISTRACIÓN	CHICLAYO	31	44%	40	56%	71
CONTABILIDAD	CHICLAYO	33	55%	27	45%	60
DERECHO	CHICLAYO	107	59%	73	41%	180
EDUCACIÓN INICIAL	CHICLAYO	91	99%	1	1%	92
INGENIERÍA AMBIENTAL	CHICLAYO	23	56%	18	44%	41
INGENIERÍA CIVIL	CHICLAYO	28	23%	92	77%	120
INGENIERÍA DE MINAS	CHICLAYO	8	24%	26	76%	34
INGENIERÍA INDUSTRIAL	CHICLAYO	19	38%	31	62%	50
INGENIERÍA MECÁNICA ELÉCTRICA	CHICLAYO		0%	14	100%	14
NEGOCIOS INTERNACIONALES	CHICLAYO	23	68%	11	32%	34
PSICOLOGÍA	CHICLAYO	138	73%	52	27%	190
<b>CHIMBOTE</b>		<b>420</b>	<b>52%</b>	<b>386</b>	<b>48%</b>	<b>806</b>
ADMINISTRACION	CHIMBOTE	73	61%	46	39%	119
ARQUITECTURA	CHIMBOTE	18	38%	29	62%	47
CIENCIAS DE LA COMUNICACION	CHIMBOTE	10	45%	12	55%	22
CONTABILIDAD	CHIMBOTE	59	54%	50	46%	109
DERECHO	CHIMBOTE	99	57%	74	43%	173
INGENIERIA CIVIL	CHIMBOTE	26	26%	73	74%	99
INGENIERIA INDUSTRIAL	CHIMBOTE	45	38%	75	63%	120
PSICOLOGIA	CHIMBOTE	90	77%	27	23%	117
<b>ATE VITARTE</b>		<b>538</b>	<b>55%</b>	<b>432</b>	<b>45%</b>	<b>970</b>
ADMINISTRACION	ATE VITARTE	81	58%	59	42%	140
ADMINISTRACION EN TURISMO Y HOTELERIA	ATE VITARTE	18	67%	9	33%	27
CIENCIAS DE LA COMUNICACION	ATE VITARTE	23	49%	24	51%	47
CONTABILIDAD	ATE VITARTE	51	57%	39	43%	90

DERECHO	ATE VITARTE	109	57%	81	43%	190
INGENIERIA CIVIL	ATE VITARTE	22	28%	58	73%	80
INGENIERIA DE SISTEMAS	ATE VITARTE	11	14%	69	86%	80
INGENIERIA INDUSTRIAL	ATE VITARTE	38	48%	42	53%	80
NEGOCIOS INTERNACIONAL	ATE VITARTE	21	58%	15	42%	36
PSICOLOGIA	ATE VITARTE	164	82%	36	18%	200
<b>LIMA NORTE</b>		<b>2806</b>	<b>60%</b>	<b>1844</b>	<b>40%</b>	<b>4650</b>
ADMINISTRACIÓN	LIMA NORTE	219	58%	159	42%	378
ADMINISTRACIÓN EN TURISMO Y HOTELERÍA	LIMA NORTE	45	67%	22	33%	67
ARQUITECTURA	LIMA NORTE	98	53%	86	47%	184
ARTE & DISEÑO GRÁFICO EMPRESARIAL	LIMA NORTE	75	50%	74	50%	149
CIENCIAS DE LA COMUNICACIÓN	LIMA NORTE	73	61%	47	39%	120
CONTABILIDAD	LIMA NORTE	153	64%	86	36%	239
DERECHO	LIMA NORTE	343	57%	256	43%	599
ECONOMÍA	LIMA NORTE	25	35%	47	65%	72
EDUCACIÓN INICIAL	LIMA NORTE	116	99%	1	1%	117
EDUCACIÓN PRIMARIA	LIMA NORTE	51	69%	23	31%	74
ENFERMERÍA	LIMA NORTE	654	87%	95	13%	749
INGENIERÍA AMBIENTAL	LIMA NORTE	59	49%	61	51%	120
INGENIERÍA CIVIL	LIMA NORTE	55	23%	185	77%	240
INGENIERÍA DE SISTEMAS	LIMA NORTE	40	13%	260	87%	300
INGENIERÍA INDUSTRIAL	LIMA NORTE	88	30%	151	62%	239
MARKETING Y DIRECCIÓN DE EMPRESAS	LIMA NORTE	64	65%	46	135%	110
NEGOCIOS INTERNACIONALES	LIMA NORTE	72	388%	42	48%	114
PSICOLOGÍA	LIMA NORTE	442	23%	148	78%	590
TRADUCCIÓN E INTERPRETACIÓN	LIMA NORTE	134	336%	55	16%	189
<b>LIMA ESTE</b>		<b>635</b>	<b>58%</b>	<b>462</b>	<b>42%</b>	<b>1097</b>
ADMINISTRACION	LIMA ESTE	30	50%	30	50%	60
ADMINISTRACION EN TURISMO Y HOTELERIA	LIMA ESTE	17	63%	10	37%	27
ARQUITECTURA	LIMA ESTE	23	46%	27	54%	50
CIENCIAS DE LA COMUNICACION	LIMA ESTE	17	47%	19	53%	36
CONTABILIDAD	LIMA ESTE	31	52%	29	48%	60
DERECHO	LIMA ESTE	86	54%	74	46%	160
EDUCACION INICIAL	LIMA ESTE	50	100%	0	0%	50
ENFERMERIA	LIMA ESTE	145	81%	35	19%	180
INGENIERIA AMBIENTAL	LIMA ESTE	21	62%	13	38%	34
INGENIERIA CIVIL	LIMA ESTE	8	16%	42	84%	50
INGENIERIA DE SISTEMAS	LIMA ESTE	13	14%	77	86%	90
INGENIERIA INDUSTRIAL	LIMA ESTE	20	40%	30	60%	50

NEGOCIOS INTERNACIONALES	LIMA ESTE	22	55%	18	45%	40
NUTRICION	LIMA ESTE	29	58%	21	42%	50
PSICOLOGIA	LIMA ESTE	123	77%	37	23%	160
<b>PIURA</b>		<b>1202</b>	<b>60%</b>	<b>792</b>	<b>40%</b>	<b>1994</b>
ADMINISTRACION	PIURA	72	51%	68	49%	140
ADMINISTRACIÓN EN TURISMO Y HOTELERÍA	PIURA	13	72%	5	28%	18
ARQUITECTURA	PIURA	30	38%	50	63%	80
CONTABILIDAD	PIURA	41	51%	39	49%	80
DERECHO	PIURA	150	63%	90	38%	240
ENFERMERIA	PIURA	342	90%	38	10%	380
ESTOMATOLOGIA	PIURA	51	66%	26	34%	77
INGENIERIA CIVIL	PIURA	43	25%	127	75%	170
INGENIERIA DE SISTEMAS	PIURA	19	16%	101	84%	120
INGENIERIA INDUSTRIAL	PIURA	51	39%	80	61%	131
MARKETING Y DIRECCIÓN DE EMPRESAS	PIURA	12	46%	14	54%	26
MEDICINA	PIURA	124	63%	73	37%	197
NEGOCIOS INTERNACIONALES	PIURA	27	56%	21	44%	48
PSICOLOGIA	PIURA	190	79%	50	21%	240
TRADUCCIÓN E INTERPRETACIÓN	PIURA	37	79%	10	21%	47
<b>TARAPOTO</b>		<b>252</b>	<b>47%</b>	<b>283</b>	<b>53%</b>	<b>535</b>
ADMINISTRACIÓN	TARAPOTO	23	43%	30	57%	53
ADMINISTRACIÓN EN TURISMO Y HOTELERÍA	TARAPOTO	0	0	0	0	0
ARQUITECTURA	TARAPOTO	17	40%	26	60%	43
CONTABILIDAD	TARAPOTO	20	45%	24	55%	44
DERECHO	TARAPOTO	74	50%	74	50%	148
INGENIERÍA AMBIENTAL	TARAPOTO	24	57%	18	43%	42
INGENIERÍA CIVIL	TARAPOTO	34	26%	96	74%	130
INGENIERÍA DE SISTEMAS	TARAPOTO	0	0	0	0	0
PSICOLOGÍA	TARAPOTO	60	80%	15	20%	75
<b>TRUJILLO</b>		<b>1272</b>	<b>58%</b>	<b>917</b>	<b>42%</b>	<b>2189</b>
ADMINISTRACIÓN	TRUJILLO	88	59%	62	41%	150
ARQUITECTURA	TRUJILLO	34	46%	40	54%	74
CIENCIAS DE LA COMUNICACIÓN	TRUJILLO	26	52%	24	48%	50
CIENCIAS DEL DEPORTE	TRUJILLO	2	3%	58	97%	60
CONTABILIDAD	TRUJILLO	48	60%	32	40%	80
DERECHO	TRUJILLO	108	54%	92	46%	200
EDUCACIÓN INICIAL	TRUJILLO	58	97%	2	3%	60
ENFERMERÍA	TRUJILLO	287	90%	32	10%	319
INGENIERÍA AMBIENTAL	TRUJILLO	23	46%	27	54%	50

INGENIERÍA CIVIL	TRUJILLO	22	18%	98	82%	120
INGENIERÍA DE SISTEMAS	TRUJILLO	7	9%	73	91%	80
INGENIERÍA INDUSTRIAL	TRUJILLO	33	37%	57	63%	90
INGENIERÍA MECÁNICA ELÉCTRICA	TRUJILLO	2	5%	38	95%	40
MARKETING Y DIRECCIÓN DE EMPRESAS	TRUJILLO	19	49%	20	51%	39
MEDICINA	TRUJILLO	236	58%	174	42%	410
NUTRICIÓN	TRUJILLO	63	79%	17	21%	80
PSICOLOGÍA	TRUJILLO	181	76%	56	24%	237
TRADUCCIÓN E INTERPRETACIÓN	TRUJILLO	35	70%	15	30%	50
<b>MOYOBAMBA</b>		<b>124</b>	<b>51%</b>	<b>118</b>	<b>49%</b>	<b>242</b>
ADMINISTRACIÓN	MOYOBAMBA	15	45%	18	55%	33
CONTABILIDAD	MOYOBAMBA	15	45%	18	55%	33
DERECHO	MOYOBAMBA	43	63%	25	37%	68
INGENIERÍA CIVIL	MOYOBAMBA	13	22%	45	78%	58
PSICOLOGÍA	MOYOBAMBA	38	76%	12	24%	50
<b>HUARAZ</b>		<b>335</b>	<b>49%</b>	<b>355</b>	<b>51%</b>	<b>690</b>
ADMINISTRACIÓN	HUARAZ	34	49%	35	51%	69
ARQUITECTURA	HUARAZ	16	34%	31	66%	47
CONTABILIDAD	HUARAZ	45	57%	34	43%	79
DERECHO	HUARAZ	105	52%	97	48%	202
INGENIERÍA CIVIL	HUARAZ	26	20%	106	80%	132
INGENIERÍA INDUSTRIAL	HUARAZ	15	42%	21	58%	36
PSICOLOGÍA	HUARAZ	94	75%	31	25%	125
<b>CALLAO</b>		<b>321</b>	<b>52%</b>	<b>297</b>	<b>48%</b>	<b>618</b>
ADMINISTRACIÓN	CALLAO	49	57%	37	43%	86
CIENCIAS DE LA COMUNICACIÓN	CALLAO	17	49%	18	51%	35
CONTABILIDAD	CALLAO	46	68%	22	32%	68
DERECHO	CALLAO	68	53%	61	47%	129
INGENIERÍA CIVIL	CALLAO	5	16%	26	84%	31
INGENIERÍA DE SISTEMAS	CALLAO	10	16%	53	84%	63
INGENIERÍA INDUSTRIAL	CALLAO	16	34%	31	66%	47
NEGOCIOS INTERNACIONALES	CALLAO	18	64%	10	36%	28
PSICOLOGÍA	CALLAO	92	70%	39	30%	131
<b>TOTAL</b>		<b>8496</b>	<b>57%</b>	<b>6359</b>	<b>43%</b>	<b>14855</b>

**PFA**

PFA 2021-II						
PROGRAMA ACADÉMICO	SEDE/FILIAL	FEMENINO	%	MASCULINO	%	TOTAL
ADMINISTRACION	ATE	28	56%	22	44%	50
CONTABILIDAD	ATE	18	53%	16	47%	34
INGENIERIA CIVIL	ATE	8	16%	42	84%	50
INGENIERIA INDUSTRIAL	ATE	9	15%	51	85%	60
ADMINISTRACION	CHICLAYO	35	58%	25	42%	60
CONTABILIDAD	CHICLAYO	55	61%	35	39%	90
INGENIERIA CIVIL	CHICLAYO	27	19%	113	81%	140
INGENIERIA INDUSTRIAL	CHICLAYO	19	43%	25	57%	44
INGENIERIA MECANICA ELECTRICA	CHICLAYO	3	3%	97	97%	100
ADMINISTRACIÓN	CHIMBOTE	18	67%	9	33%	27
INGENIERÍA CIVIL	CHIMBOTE	12	26%	35	74%	47
INGENIERÍA INDUSTRIAL	CHIMBOTE	20	38%	32	62%	52
PSICOLOGÍA	CHIMBOTE	25	74%	9	26%	34
ADMINISTRACIÓN	LIMA NORTE	104	55%	86	45%	190
CONTABILIDAD	LIMA NORTE	52	68%	25	32%	77
DERECHO	LIMA NORTE	178	37%	301	63%	479
INGENIERÍA CIVIL	LIMA NORTE	15	10%	135	90%	150
INGENIERÍA INDUSTRIAL	LIMA NORTE	35	23%	115	77%	150
ADMINISTRACION	PIURA	48	69%	22	31%	70
CONTABILIDAD	PIURA	48	77%	14	23%	62
DERECHO	PIURA	51	41%	74	59%	125
INGENIERIA CIVIL	PIURA	15	14%	95	86%	110
INGENIERIA INDUSTRIAL	PIURA	39	31%	86	69%	125
ADMINISTRACIÓN	LIMA ESTE	31	62%	19	38%	50
INGENIERÍA CIVIL	LIMA ESTE	6	12%	44	88%	50
INGENIERÍA INDUSTRIAL	LIMA ESTE	9	18%	41	82%	50
ADMINISTRACION	TARAPOTO	12	80%	3	20%	15
CONTABILIDAD	TARAPOTO	20	71%	8	29%	28
INGENIERÍA CIVIL	TARAPOTO	13	20%	52	80%	65
ADMINISTRACIÓN	TRUJILLO	21	38%	35	63%	56
CONTABILIDAD	TRUJILLO	42	78%	12	22%	54
DERECHO	TRUJILLO	41	46%	49	54%	90
INGENIERÍA CIVIL	TRUJILLO	13	13%	87	87%	100
INGENIERÍA INDUSTRIAL	TRUJILLO	21	27%	57	73%	78
INGENIERÍA MECÁNICA ELÉCTRICA	TRUJILLO	1	1%	89	99%	90

PSICOLOGÍA	TRUJILLO	38	76%	12	24%	50
ADMINISTRACIÓN	HUARAZ	8	62%	5	38%	13
INGENIERÍA CIVIL	HUARAZ	10	17%	50	83%	60
INGENIERÍA INDUSTRIAL	HUARAZ	6	35%	11	65%	17
ADMINISTRACIÓN	CALLAO	36	46%	43	54%	79
CONTABILIDAD	CALLAO	27	66%	14	34%	41
NEGOCIOS INTERNACIONALES	CALLAO	15	54%	13	46%	28
INGENIERÍA INDUSTRIAL	CALLAO	14	22%	51	78%	65
<b>TOTAL</b>		<b>1246</b>	<b>37%</b>	<b>2159</b>	<b>63%</b>	<b>3405</b>

## POSGRADO

POSGRADO 2021-II						
PROGRAMA ACADÉMICO	SEDE/FILIAL	FEMENINO	%	MASCULINO	%	TOTAL
MAESTRIA EN ADMINISTRACION DE LA EDUCACION	ATEVITARTE	29	73%	11	28%	40
MAESTRÍA EN GESTIÓN DE LOS SERVICIOS DE LA SALUD	ATEVITARTE	57	71%	23	29%	80
MAESTRÍA EN GESTIÓN PÚBLICA	ATEVITARTE	71	44%	89	56%	160
MAESTRÍA EN PSICOLOGIA EDUCATIVA	ATEVITARTE	33	83%	7	18%	40
MAESTRIA EN ADMINISTRACION DE LA EDUCACION	CHEPEN	0	0	0	0	0
DOCTORADO EN EDUCACIÓN	CHICLAYO	19	70%	8	30%	27
DOCTORADO EN GESTIÓN PÚBLICA Y GOBERNABILIDAD	CHICLAYO	24	60%	16	40%	40
MAESTRÍA EN ADMINISTRACIÓN DE LA EDUCACIÓN	CHICLAYO	25	63%	15	38%	40
MAESTRÍA EN ADMINISTRACIÓN DE NEGOCIOS - MBA	CHICLAYO	29	48%	31	52%	60
MAESTRÍA EN GESTIÓN DE LOS SERVICIOS DE LA SALUD	CHICLAYO	97	81%	23	19%	120
MAESTRÍA EN GESTIÓN PÚBLICA	CHICLAYO	147	50%	148	50%	295
MAESTRÍA EN PSICOLOGÍA EDUCATIVA	CHICLAYO	48	84%	9	16%	57
DOCTORADO EN EDUCACIÓN	CHIMBOTE	0	0	0	0	0
MAESTRÍA EN ADMINISTRACIÓN DE LA EDUCACIÓN	CHIMBOTE	0	0	0	0	0
MAESTRÍA EN ADMINISTRACIÓN DE NEGOCIOS - MBA	CHIMBOTE	15	50%	15	50%	30
MAESTRÍA EN DERECHO PENAL Y PROCESAL PENAL	CHIMBOTE	19	61%	12	39%	31
MAESTRÍA EN GESTIÓN DE LOS SERVICIOS DE LA SALUD	CHIMBOTE	30	77%	9	23%	39
MAESTRÍA EN GESTIÓN PÚBLICA	CHIMBOTE	51	43%	69	58%	120
DOCTORADO EN ADMINISTRACIÓN	LIMA NORTE	4	19%	17	81%	21
DOCTORADO EN DERECHO	LIMA NORTE	10	33%	20	67%	30
DOCTORADO EN EDUCACIÓN	LIMA NORTE	28	56%	22	44%	50
DOCTORADO EN GESTIÓN PÚBLICA Y GOBERNABILIDAD	LIMA NORTE	42	44%	53	56%	95
DOCTORADO EN PSICOLOGÍA	LIMA NORTE	6	50%	6	50%	12



MAESTRÍA EN ADMINISTRACIÓN DE LA EDUCACIÓN	LIMA NORTE	50	71%	20	29%	70
MAESTRÍA EN ADMINISTRACIÓN DE NEGOCIOS - MBA	LIMA NORTE	39	43%	51	57%	90
MAESTRÍA EN DERECHO PENAL Y PROCESAL PENAL	LIMA NORTE	89	48%	96	52%	185
MAESTRÍA EN DIDÁCTICA EN IDIOMAS EXTRANJEROS	LIMA NORTE	25	76%	8	24%	33
MAESTRÍA EN DOCENCIA UNIVERSITARIA	LIMA NORTE	45	51%	43	49%	88
MAESTRÍA EN EDUCACIÓN	LIMA NORTE	43	59%	30	41%	73
MAESTRÍA EN EDUCACIÓN INFANTIL Y NEUROEDUCACIÓN	LIMA NORTE	17	100%	0	0%	17
MAESTRÍA EN FINANZAS	LIMA NORTE	10	43%	13	57%	23
MAESTRÍA EN GERENCIA DE OPERACIONES Y LOGÍSTICA	LIMA NORTE	12	24%	38	76%	50
MAESTRÍA EN GESTIÓN DE LOS SERVICIOS DE LA SALUD	LIMA NORTE	138	77%	42	23%	180
MAESTRÍA EN GESTIÓN DEL TALENTO HUMANO	LIMA NORTE	34	72%	13	28%	47
MAESTRÍA EN GESTIÓN PÚBLICA	LIMA NORTE	240	50%	237	50%	477
MAESTRÍA EN INGENIERÍA CIVIL CON MENCIÓN EN DIRECCIÓN DE EMPRESAS DE LA CONSTRUCCIÓN	LIMA NORTE	12	20%	48	80%	60
MAESTRÍA EN INGENIERÍA DE SISTEMAS CON MENCIÓN EN TECNOLOGÍAS DE LA INFORMACIÓN	LIMA NORTE	7	11%	56	89%	63
MAESTRÍA EN PROBLEMAS DE APRENDIZAJE	LIMA NORTE	34	89%	4	11%	38
MAESTRÍA EN PSICOLOGÍA EDUCATIVA	LIMA NORTE	69	86%	11	14%	80
DOCTORADO EN EDUCACIÓN	PIURA	97	69%	43	31%	140
DOCTORADO EN GESTIÓN PÚBLICA Y GOBERNABILIDAD	PIURA	18	45%	22	55%	40
MAESTRÍA EN ADMINISTRACIÓN DE LA EDUCACIÓN	PIURA	87	76%	28	24%	115
MAESTRÍA EN ADMINISTRACIÓN DE NEGOCIOS - MBA	PIURA	25	63%	15	38%	40
MAESTRÍA EN DOCENCIA UNIVERSITARIA	PIURA	22	55%	18	45%	40
MAESTRÍA EN GESTIÓN DE LOS SERVICIOS DE LA SALUD	PIURA	80	73%	30	27%	110
MAESTRÍA EN GESTIÓN PÚBLICA	PIURA	35	50%	35	50%	70
MAESTRÍA EN PSICOLOGÍA EDUCATIVA	PIURA	112	89%	14	11%	126
MAESTRÍA EN ADMINISTRACIÓN DE LA EDUCACIÓN	LIMA ESTE	23	58%	17	43%	40
MAESTRÍA EN GESTIÓN DE LOS SERVICIOS DE LA SALUD	LIMA ESTE	28	70%	12	30%	40
MAESTRÍA EN GESTIÓN PÚBLICA	LIMA ESTE	58	48%	62	52%	120
MAESTRÍA EN PROBLEMAS DE APRENDIZAJE	LIMA ESTE	24	89%	3	11%	27
DOCTORADO EN DERECHO	TARAPOTO	0	0	0	0	0
MAESTRÍA EN ADMINISTRACIÓN DE NEGOCIOS - MBA	TARAPOTO	9	32%	19	68%	28
MAESTRÍA EN DERECHO PENAL Y PROCESAL PENAL	TARAPOTO	0	0	0	0	0
MAESTRÍA EN GESTIÓN PÚBLICA	TARAPOTO	98	49%	102	51%	200
MAESTRÍA EN INGENIERÍA CIVIL CON MENCIÓN DE EMPRESAS DE LA CONSTRUCCIÓN	TARAPOTO	0	0	0	0	0
MAESTRÍA EN PSICOLOGÍA EDUCATIVA	TARAPOTO	0	0	0	0	0
DOCTORADO EN ADMINISTRACIÓN	TRUJILLO	7	41%	10	59%	17
DOCTORADO EN DERECHO	TRUJILLO	12	46%	14	54%	26
DOCTORADO EN EDUCACIÓN	TRUJILLO	17	71%	7	29%	24
DOCTORADO EN GESTIÓN PÚBLICA Y GOBERNABILIDAD	TRUJILLO	18	60%	12	40%	30

DOCTORADO EN PSICOLOGÍA	TRUJILLO	6	50%	6	50%	12
MAESTRÍA EN ADMINISTRACIÓN DE LA EDUCACIÓN	TRUJILLO	29	78%	8	22%	37
MAESTRÍA EN ADMINISTRACIÓN DE NEGOCIOS - MBA	TRUJILLO	28	53%	25	47%	53
MAESTRÍA EN ARQUITECTURA	TRUJILLO	8	22%	29	78%	37
MAESTRÍA EN DERECHO PENAL Y PROCESAL PENAL	TRUJILLO	32	51%	31	49%	63
MAESTRÍA EN DOCENCIA UNIVERSITARIA	TRUJILLO	20	69%	9	31%	29
MAESTRÍA EN GESTIÓN DE LOS SERVICIOS DE LA SALUD	TRUJILLO	101	74%	36	26%	137
MAESTRÍA EN GESTIÓN PÚBLICA	TRUJILLO	150	54%	130	46%	280
MAESTRÍA EN INGENIERÍA CIVIL CON MENCIÓN EN DIRECCIÓN DE EMPRESAS DE LA CONSTRUCCIÓN	TRUJILLO	16	27%	44	73%	60
MAESTRÍA EN INTERVENCIÓN PSICOLÓGICA	TRUJILLO	65	84%	12	16%	77
MAESTRÍA EN PSICOLOGÍA EDUCATIVA	TRUJILLO	48	89%	6	11%	54
MAESTRÍA EN GESTIÓN PÚBLICA	CALLAO	98	49%	102	51%	200
<b>TOTAL</b>		<b>3019</b>	<b>58%</b>	<b>2214</b>	<b>42%</b>	<b>5233</b>

## POSGRADO SEMIPRESENCIAL

POSGRADO SEMIPRESENCIAL 2021-II						
PROGRAMA ACADÉMICO	SEDE/FILIAL	FEMENINO	%	MASCULINO	%	TOTAL
DOCTORADO EN ADMINISTRACIÓN	LIMA NORTE	4	33%	8	67%	12
DOCTORADO EN EDUCACIÓN	LIMA NORTE	41	58%	30	42%	71
DOCTORADO EN GESTIÓN PÚBLICA Y GOBERNABILIDAD	LIMA NORTE	29	45%	36	55%	65
MAESTRÍA EN ADMINISTRACIÓN DE LA EDUCACIÓN	LIMA NORTE	43	64%	24	36%	67
MAESTRÍA EN ADMINISTRACIÓN DE NEGOCIOS - MBA	LIMA NORTE	40	36%	70	64%	110
MAESTRÍA EN DERECHO PENAL Y PROCESAL PENAL	LIMA NORTE	66	48%	72	52%	138
MAESTRÍA EN DOCENCIA UNIVERSITARIA	LIMA NORTE	67	53%	59	47%	126
MAESTRÍA EN EDUCACIÓN	LIMA NORTE	29	76%	9	24%	38
MAESTRÍA EN GESTIÓN DE LOS SERVICIOS DE LA SALUD	LIMA NORTE	200	76%	63	24%	263
MAESTRÍA EN GESTIÓN DEL TALENTO HUMANO	LIMA NORTE	43	72%	17	28%	60
MAESTRÍA EN GESTIÓN PÚBLICA	LIMA NORTE	276	49%	292	51%	568
MAESTRÍA EN PSICOLOGÍA EDUCATIVA	LIMA NORTE	77	79%	21	21%	98
MAESTRÍA EN ADMINISTRACIÓN DE LA EDUCACIÓN	PIURA	15	68%	7	32%	22
MAESTRÍA EN DOCENCIA UNIVERSITARIA	PIURA	23	61%	15	39%	38
MAESTRÍA EN GESTIÓN DE LOS SERVICIOS DE LA SALUD	PIURA	41	69%	18	31%	59
MAESTRÍA EN GESTIÓN PÚBLICA	PIURA	18	46%	21	54%	39
MAESTRÍA EN PSICOLOGÍA EDUCATIVA	PIURA	30	79%	8	21%	38
MAESTRÍA EN DERECHO PENAL Y PROCESAL PENAL	TRUJILLO	11	58%	8	42%	19
MAESTRÍA EN DOCENCIA UNIVERSITARIA	TRUJILLO	12	46%	14	54%	26
MAESTRÍA EN GESTIÓN PÚBLICA	TRUJILLO	22	48%	24	52%	46
<b>TOTAL</b>		<b>1087</b>	<b>57%</b>	<b>816</b>	<b>43%</b>	<b>1903</b>

## Cuadro N°7 Edad mínima y máxima según modalidad de estudios de los ingresantes por sede y filial

### PREGRADO

PREGRADO 2021-II							
CÓDIGO	SEDE/FILIAL	MODALIDAD DE INGRESO					
		EVALUACION ESPECIAL		EXAMEN DE ADMISION		PROGRAMA ALFA	
		EDAD MIN.	EDAD MAX.	EDAD MIN.	EDAD MAX.	EDAD MIN.	EDAD MAX.
S	TRUJILLO	16	59	16	50	16	63
F01	PIURA	16	45	16	50	16	50
F02	CHICLAYO	16	46	16	51	15	59
F03	TARAPOTO	17	59	16	46	16	49
F04	CHIMBOTE	16	40	16	58	16	57
F05	LIMA NORTE	16	62	16	64	15	62
F05	LIMA ESTE	16	58	16	60	16	51
F05	ATE VITARTE	17	59	16	53	16	49
F06	CHEPEN	20	37	16	32	16	41
F07	MOYOBAMBA	17	47	17	56	16	49
F08	HUARAZ	17	54	16	56	16	71
F09	CALLAO	18	48	16	64	15	47

### PFA

PFA 2021-II							
CÓDIGO	SEDE/FILIAL	MODALIDAD DE INGRESO					
		EVALUACION ESPECIAL		EXAMEN DE ADMISION		PROGRAMA ALFA	
		EDAD MIN.	EDAD MAX.	EDAD MIN.	EDAD MAX.	EDAD MIN.	EDAD MAX.
S	TRUJILLO	21	59	24	58	24	56
F01	PIURA	19	61	24	67	24	62
F02	CHICLAYO	19	53	24	56	24	45
F03	TARAPOTO	20	52	24	52	24	51
F04	CHIMBOTE	20	48	24	58	24	59
F05	LIMA NORTE	19	72	24	64	24	64
F05	LIMA ESTE	20	56	24	60	24	48
F05	ATE VITARTE	21	58	24	62	24	47
F06	CHEPEN	-	-	-	-	-	-
F07	MOYOBAMBA	-	-	-	-	-	-
F08	HUARAZ	21	61	24	41	25	43
F09	CALLAO	20	55	24	57	25	58

**POSGRADO**

POSGRADO 2021-II					
CÓDIGO	SEDE/FILIAL	MODALIDAD DE INGRESO			
		EVALUACION ESPECIAL		EXAMEN DE ADMISION	
		EDAD MIN.	EDAD MAX.	EDAD MIN.	EDAD MAX.
S	TRUJILLO	27	27	22	69
F01	PIURA	0	0	23	67
F02	CHICLAYO	28	49	22	73
F03	CHEPÈN	-	-	-	-
F04	TARAPOTO	0	0	22	62
F05	CHIMBOTE	0	0	22	58
F06	LIMA NORTE	27	49	22	72
F07	LIMA ESTE	0	39	22	75
F08	ATE VITARTE	32	67	23	67
F09	CALLAO	31	39	24	69

**POSGRADO SEMIPRESENCIAL**

POSGRADO SEMIPRESENCIAL 2021-II					
CÓDIGO	SEDE/FILIAL	MODALIDAD DE INGRESO			
		EVALUACION ESPECIAL		EXAMEN DE ADMISION	
		EDAD MIN.	EDAD MAX.	EDAD MIN.	EDAD MAX.
S	TRUJILLO	0	0	22	61
F01	PIURA	0	0	22	69
F02	CHICLAYO	0	0	0	0
F03	TARAPOTO	0	0	0	0
F04	CHIMBOTE	0	0	0	0
F05	LIMA NORTE	0	0	22	69
F05	LIMA ESTE	0	0	0	0
F05	ATE VITARTE	0	0	0	0
F09	CALLAO	0	0	0	0

## Cuadro N°8 Número de ingresantes según procedencia por sede y filial

### PREGRADO

PREGRADO 2021-II													
REGIÓN	ATE VITARTE	CHEPEN	CHICLAYO	CHIMBOTE	LIMA NORTE	PIURA	LIMA ESTE	TARAPOTO	TRUJILLO	MOYOBAMBA	HUARAZ	CALLAO	TOTAL
AMAZONAS	4	1	55	2	37	8	2	7	35	16	0	2	169
ANCASH	9	3	10	722	151	228	27	1	176	1	602	6	1936
APURIMAC	7	0	2	0	22	0	7	0	7	0	0	1	46
AREQUIPA	4	0	0	0	15	2	2	1	11	0	2	3	40
AYACUCHO	25	0	1	0	54	1	25	1	11	0	3	3	124
CAJAMARCA	8	9	131	5	66	14	12	5	141	7	1	6	405
CALLAO	9	0	5	1	400	7	16	2	14	0	2	304	760
CUSCO	10	0		0	34	0	9	1	8	0	2	3	67
EXTRANJERO	1	3	2	2	4	1	0	0	0	0	0	0	13
HUANCAVELICA	8	0	0	0	11	0	8	0	3	0	0	0	30
HUANUCO	9	0	1	3	40	0	7	1	15	0	7	2	85
ICA	3	1	2	2	27	1	4	0	7	0	0	3	50
JUNIN	27	0	2	0	46	0	9	1	8	3	1	3	100
LA LIBERTAD	10	134	15	23	66	18	8	5	1367	3	6	4	1659
LAMBAYEQUE	5	6	565	2	47	21	8	9	39	5	4	5	716
LIMA	785	14	48	19	3372	90	911	37	156	22	42	234	5730
LORETO	5	0	1	0	76	7	14	117	27	8	2	9	266
MADRE DE DIOS	0	0	0	0	5	0	0	0	0	0	1	1	7
MOQUEGUA	1	0	0	0	4	0	2	0	0	0	1	1	9
PASCO	15	0	0	1	13	0	1	0	3	0	0	1	34
PIURA	10	6	27	18	63	1467	11	0	44	1	7	12	1666
PUNO	2	0	0	0	17	1	4	0	15	0	1	1	41
SAN MARTIN	7	0	9	1	37	9	3	340	56	173	3	7	645
TACNA	1	0	2	0	4	1	1	0	3	0	1	0	13
TUMBES	1	1	7	5	17	116	2	0	31	1	2	4	187
UCAYALI	4	0	1	0	22	2	4	7	12	2	0	3	57
<b>TOTAL</b>	<b>970</b>	<b>178</b>	<b>886</b>	<b>806</b>	<b>4650</b>	<b>1994</b>	<b>1097</b>	<b>535</b>	<b>2189</b>	<b>242</b>	<b>690</b>	<b>618</b>	<b>14855</b>

**PFA**

PFA 2021-II											
REGIÓN	ATE VITARTE	CALLAO	CHICLAYO	CHIMBOTE	HUARAZ	LIMA	PIURA	LIMA ESTE	TARAPOTO	TRUJILLO	TOTAL
AMAZONAS	0	1	32	0	0	4	1	1	2	5	46
ANCASH	1	1	2	116	71	33	26	2	0	30	282
APURIMAC	2	0	0	0	0	6	2	1	0	0	11
AREQUIPA	0	2	1	1	0	7	2	1	0	1	15
AYACUCHO	8	0	1	0	0	11	0	3	0	0	23
CAJAMARCA	1	0	60	0	1	22	7	2	1	27	121
CALLAO	2	78	0	0	0	49	3	3	0	4	139
CUSCO	2	1	0	0	0	10	0	0	0	2	15
EXTRANJERO	0	0	1	1	0	1	0	0	0	0	3
HUANCAVELICA	3	0	0	0	0	4	0	0	0	1	8
HUANUCO	1	0	1	0	2	18	0	0	0	2	24
ICA	4	1	0	0	0	13	1	3	0	2	24
JUNIN	13	3	1	1	0	21	2	4	0	0	45
LA LIBERTAD	4	3	9	9	6	23	7	5	0	317	383
LAMBAYEQUE	1	5	180	8	0	37	16	2	1	15	265
LIMA	138	105	95	16	9	707	55	115	6	83	1329
LORETO	2	4	30	2	0	18	0	1	18	5	80
MADRE DE DIOS	0	0	0	0	0	0	0	1	0	0	1
MOQUEGUA	0	1	0	0	0	2	0	1	0	0	4
PASCO	3	0	0	1	0	4	0	2	0	0	10
PIURA	4	4	12	4	0	10	341	0	0	11	386
PUNO	2	0	0	0	1	18	1	1	0	3	26
SAN MARTIN	1	3	4	0	0	15	2	1	79	2	107
TACNA	0	0	1	0	0	5	1	1	0	0	8
TUMBES	0	1	4	1	0	3	25	0	0	7	41
UCAYALI	2	0	0	0	0	5	0	0	1	1	9
<b>TOTAL</b>	<b>194</b>	<b>213</b>	<b>434</b>	<b>160</b>	<b>90</b>	<b>1046</b>	<b>492</b>	<b>150</b>	<b>108</b>	<b>518</b>	<b>3405</b>

**POSGRADO**

POSGRADO 2021-II											
REGIÓN	ATE VITARTE	CHEPEN	CALLAO	CHICLAYO	CHIMBOTE	LIMA	PIURA	LIMA ESTE	TARAPOTO	TRUJILLO	TOTAL
AMAZONAS	0	0	0	8	0	0	0	0	1	2	11
ANCASH	8	0	12	8	185	63	32	7	3	83	401
APURIMAC	5	0	13	0	0	13	0	0	0	1	32
AREQUIPA	6	0	2	1	0	9	0	3	2	1	24
AYACUCHO	7	0	3	1	0	17	0	4	0	1	33
CAJAMARCA	0	0	2	14	1	5	4	1	0	28	55
CALLAO	1	0	4	1	0	26	0	1	0	0	33
CUSCO	3	0	14	0	0	17	0	6	0	7	47
EXTRANJEROS	0	0	5	12	0	12	445	2	1	8	485
HUANCAVELICA	2	0	0	0	0	1	0	1	0	0	4
HUANUCO	3	0	3	1	0	12	0	0	7	3	29
ICA	10	0	5	6	1	35	1	10	2	3	73
JUNIN	28	0	7	1	2	41	0	3	2	6	90
LA LIBERTAD	1	0	2	20	14	25	15	2	8	623	710
LAMBAYEQUE	9	0	5	506	2	64	14	6	10	61	677
LIMA	224	0	106	41	12	1392	11	176	39	63	2064
LORETO	0	0	2	1	0	6	0	1	15	4	29
MADRE DE DIOS	0	0	0	0	0	0	0	0	0	2	2
MOQUEGUA	1	0	1	0	0	14	1	2	0	0	19
PASCO	5	0	3	0	0	4	0	2	0	0	14
PIURA	0	0	6	10	1	9	154	0	2	24	206
PUNO	5	0	5	2	0	7	0	0	0	2	21
SAN MARTIN	0	0	0	1	1	4	0	0	136	9	151
TACNA	1	0	0	2	1	3	0	0	0	1	8
TUMBES	0	0	0	2	0	0	4	0	0	3	9
UCAYALI	1	0	0	1	0	3	0	0	0	1	6
<b>TOTAL</b>	<b>320</b>	<b>0</b>	<b>200</b>	<b>639</b>	<b>220</b>	<b>1782</b>	<b>681</b>	<b>227</b>	<b>228</b>	<b>936</b>	<b>5233</b>

**POSGRADO SEMIPRESENCIAL**

POSGRADO SEMIPRESENCIAL 2021-II										
REGIÓN	ATE VITARTE	CALLAO	CHICLAYO	CHIMBOTE	LIMA	PIURA	LIMA ESTE	TARAPOTO	TRUJILLO	TOTAL
AMAZONAS	0	0	0	0	5	0	0	0	2	15
ANCASH	0	0	0	0	83	14	0	0	12	73
APURIMAC	0	0	0	0	88	0	0	0	1	136
AREQUIPA	0	0	0	0	50	0	0	0	2	60
AYACUCHO	0	0	0	0	37	0	0	0	0	64
CAJAMARCA	0	0	0	0	6	2	0	0	2	22
CALLAO	0	0	0	0	13	0	0	0	0	40
CUSCO	0	0	0	0	150	0	0	0	1	191
HUANCAVELICA	0	0	0	0	4	0	0	0	0	8
HUANUCO	0	0	0	0	9	0	0	0	0	9
ICA	0	0	0	0	60	0	0	0	0	71
JUNIN	0	0	0	0	48	1	0	0	0	38
LA LIBERTAD	0	0	0	0	46	7	0	0	31	68
LAMBAYEQUE	0	0	0	0	56	29	0	0	25	71
LIMA	0	0	0	0	755	13	0	0	10	635
LORETO	0	0	0	0	19	1	0	0	2	24
MADRE DE DIOS	0	0	0	0	5	0	0	0	0	32
MOQUEGUA	0	0	0	0	12	0	0	0	0	12
PASCO	0	0	0	0	11	0	0	0	0	9
PIURA	0	0	0	0	11	31	0	0	1	77
PUNO	0	0	0	0	42	0	0	0	0	36
SAN MARTIN	0	0	0	0	18	0	0	0	0	25
TACNA	0	0	0	0	21	0	0	0	0	17
TUMBES	0	0	0	0	1	1	0	0	2	8
UCAYALI	0	0	0	0	15	0	0	0	0	30
EXTRANJERO	0	0	0	0	51	97	0	0	0	132
<b>TOTAL</b>	<b>0</b>	<b>0</b>	<b>0</b>	<b>0</b>	<b>1616</b>	<b>196</b>	<b>0</b>	<b>0</b>	<b>91</b>	<b>1903</b>