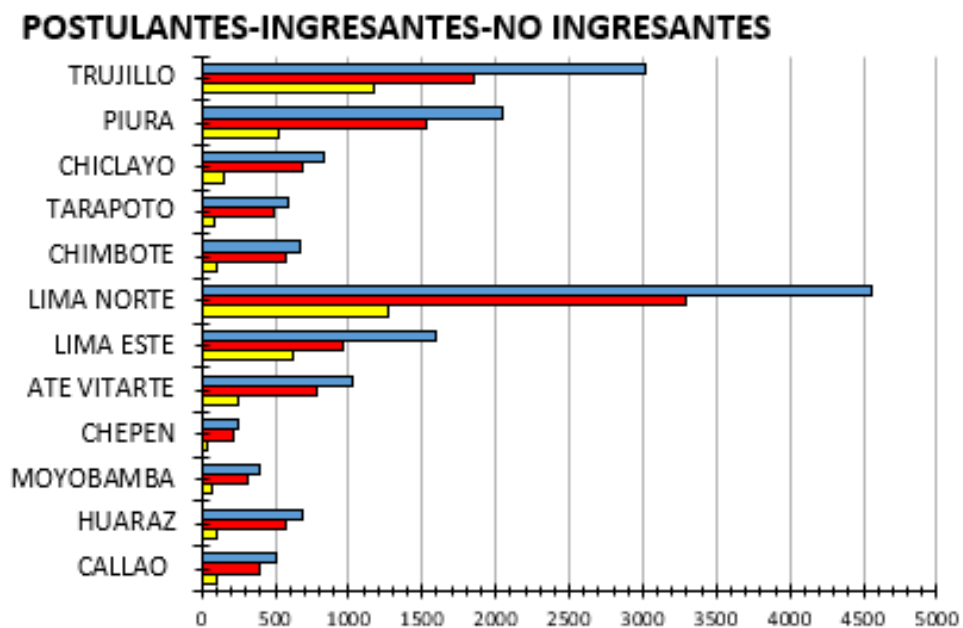

**EXAMEN DE ADMISIÓN
2022-II
INFORME ESTADÍSTICO
CIERRE DE PROCESO**

Cuadro N° 01: Número de Postulantes, Ingresantes y No ingresantes, por sede y filial

PREGRADO

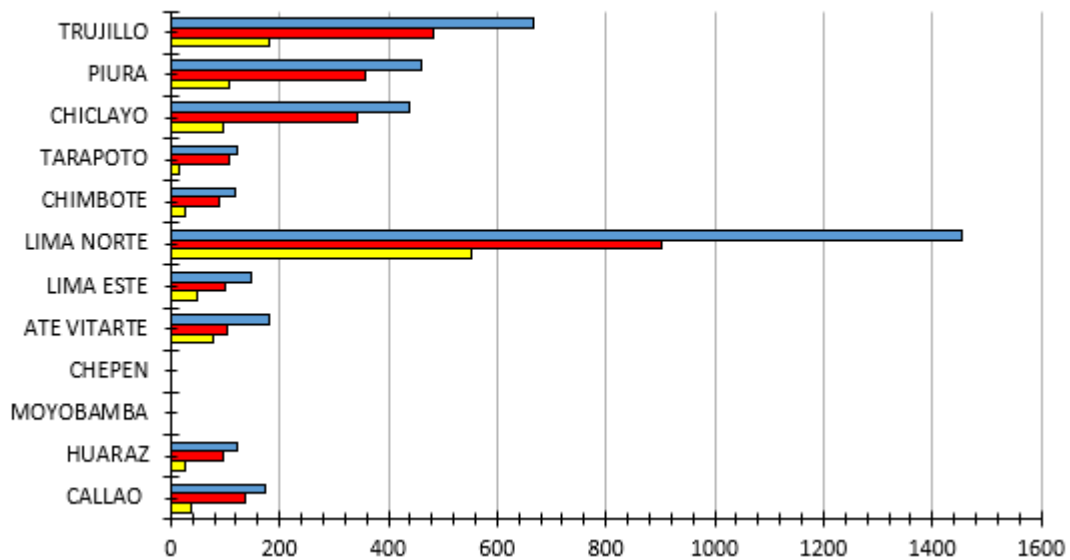
PREGRADO 2022-II				
CÓDIGO	SEDE / FILIAL	POSTULANTES	INGRESANTES	NO INGRESANTES
S	TRUJILLO	3011	1845	1166
F01	PIURA	2052	1532	520
F02	CHICLAYO	838	691	147
F03	TARAPOTO	584	492	92
F04	CHIMBOTE	672	565	107
F05	LIMA NORTE	4560	3290	1270
F05	LIMA ESTE	1586	966	620
F05	ATE VITARTE	1030	780	250
F06	CHEPEN	249	210	39
F07	MOYOBAMBA	389	311	78
F08	HUARAZ	684	578	106
F09	CALLAO	510	402	108
	TOTAL	16165	11662	4503



PROGRAMA DE FORMACIÓN PARA ADULTOS

PFA 2022-II				
CÓDIGO	SEDE / FILIAL	POSTULANTES	INGRESANTES	NO INGRESANTES
S	TRUJILLO	665	483	182
F01	PIURA	462	356	106
F02	CHICLAYO	439	344	95
F03	TARAPOTO	124	107	17
F04	CHIMBOTE	118	90	28
F05	LIMA NORTE	1455	902	553
F05	LIMA ESTE	147	99	48
F05	ATE VITARTE	181	102	79
F06	CHEPEN	0	0	0
F07	MOYOBAMBA	0	0	0
F08	HUARAZ	124	98	26
F09	CALLAO	175	137	38
TOTAL		3890	2718	1172

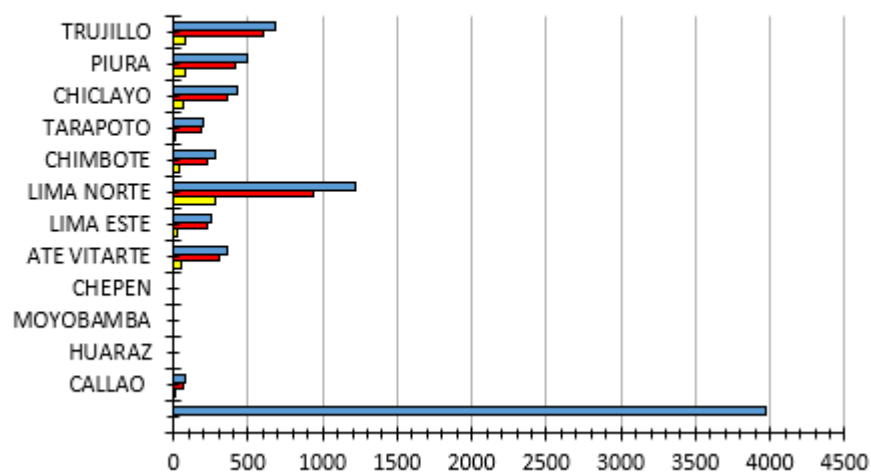
POSTULANTES-INGRESANTES-NO INGRESANTES



POSGRADO PRESENCIAL

POSGRADO PRESENCIAL 2022-II				
CÓDIGO	SEDE / FILIAL	POSTULANTES	INGRESANTES	NO INGRESANTES
S	TRUJILLO	682	600	82
F01	PIURA	491	412	79
F02	CHICLAYO	430	365	65
F03	TARAPOTO	196	181	15
F04	CHIMBOTE	273	231	42
F05	LIMA NORTE	1221	936	285
F05	LIMA ESTE	251	225	26
F05	ATE VITARTE	358	310	48
F06	CHEPEN	0	0	0
F07	MOYOBAMBA	0	0	0
F08	HUARAZ	0	0	0
F09	CALLAO	74	62	12
	TOTAL	3976	3322	654

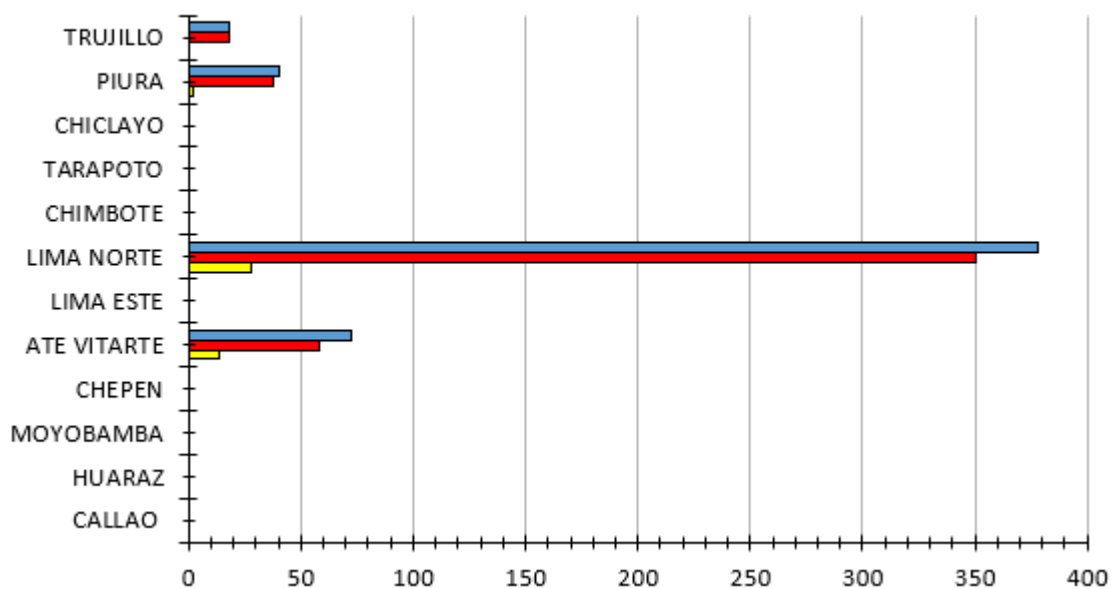
POSTULANTES-INGRESANTES-NO INGRESANTES



POSGRADO SEMIPRESENCIAL

POSGRADO SEMIPRESENCIAL 2022-II				
CÓDIGO	SEDE / FILIAL	POSTULANTES	INGRESANTES	NO INGRESANTES
S	TRUJILLO	18	18	0
F01	PIURA	40	38	2
F02	CHICLAYO	0	0	0
F03	TARAPOTO	0	0	0
F04	CHIMBOTE	0	0	0
F05	LIMA NORTE	378	350	28
F05	LIMA ESTE	0	0	0
F05	ATE VITARTE	72	58	14
F06	CHEPEN	0	0	0
F07	MOYOBAMBA	0	0	0
F08	HUARAZ	0	0	0
F09	CALLAO	0	0	0
	TOTAL	508	464	44

POSTULANTES-INGRESANTES-NO INGRESANTES

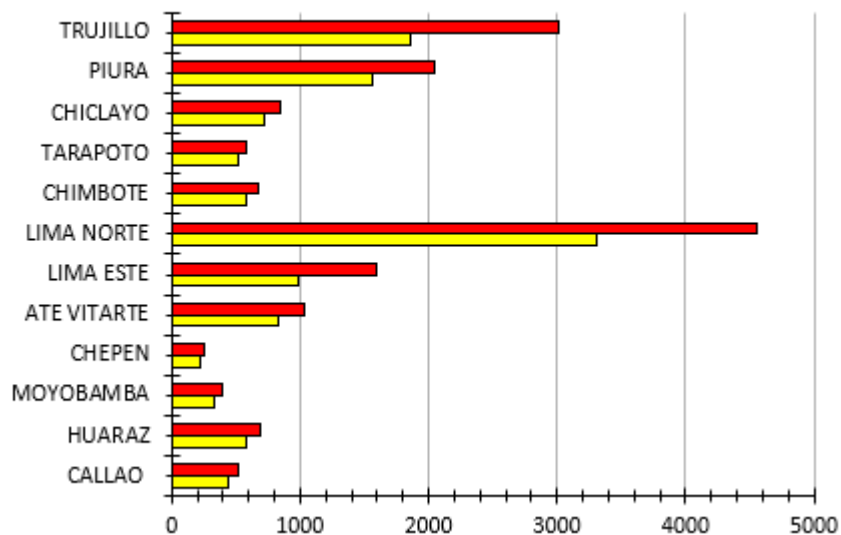


Cuadro N° 02: Número de postulantes Vs. vacantes por sede y filial

PREGRADO

PREGRADO 2022-II			
CÓDIGO	SEDE / FILIAL	POSTULANTES	VACANTES
S	TRUJILLO	3011	1865
F01	PIURA	2052	1555
F02	CHICLAYO	838	715
F03	TARAPOTO	584	510
F04	CHIMBOTE	672	580
F05	LIMA NORTE	4560	3305
F05	LIMA ESTE	1586	985
F05	ATE VITARTE	1030	825
F06	CHEPEN	249	220
F07	MOYOBAMBA	389	325
F08	HUARAZ	684	585
F09	CALLAO	510	435
	TOTAL	16165	11905

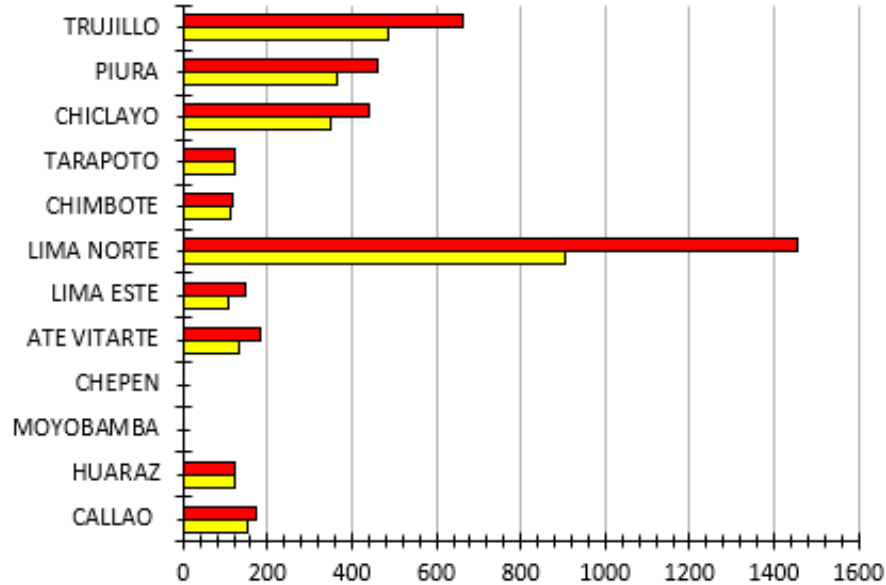
POSTULANTES VS VACANTES



PROGRAMA DE FORMACIÓN PARA ADULTOS

PFA 2022-II			
CÓDIGO	SEDE / FILIAL	POSTULANTES	VACANTES
S	TRUJILLO	665	485
F01	PIURA	462	365
F02	CHICLAYO	439	350
F03	TARAPOTO	124	120
F04	CHIMBOTE	118	110
F05	LIMA NORTE	1455	905
F05	LIMA ESTE	147	105
F05	ATE VITARTE	181	130
F06	CHEPEN	0	0
F07	MOYOBAMBA	0	
F08	HUARAZ	124	120
F09	CALLAO	175	155
TOTAL		3890	2845

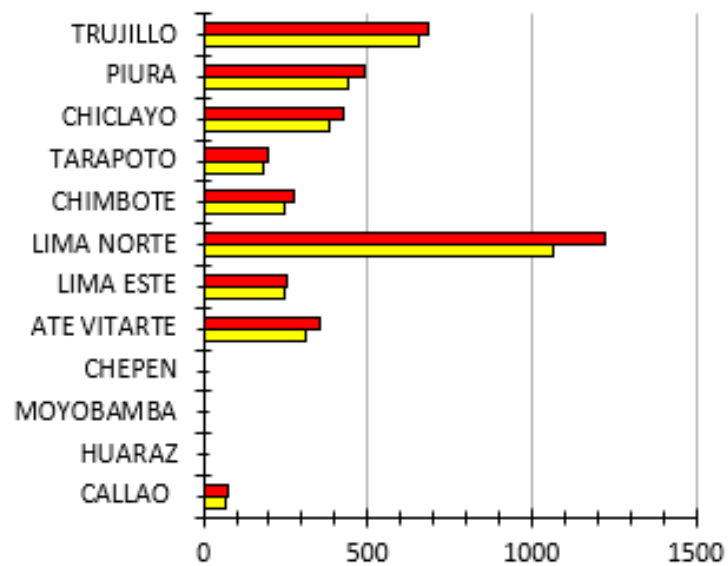
POSTULANTES VS VACANTES



POSGRADO

POSGRADO PRESENCIAL 2022-II			
CÓDIGO	SEDE / FILIAL	POSTULANTES	VACANTES
S	TRUJILLO	682	655
F01	PIURA	491	440
F02	CHICLAYO	430	380
F03	TARAPOTO	196	185
F04	CHIMBOTE	273	250
F05	LIMA NORTE	1221	1065
F05	LIMA ESTE	251	245
F05	ATE VITARTE	358	315
F06	CHEPEN	0	0
F07	MOYOBAMBA	0	0
F08	HUARAZ	0	0
F09	CALLAO	74	65
	TOTAL	3976	3600

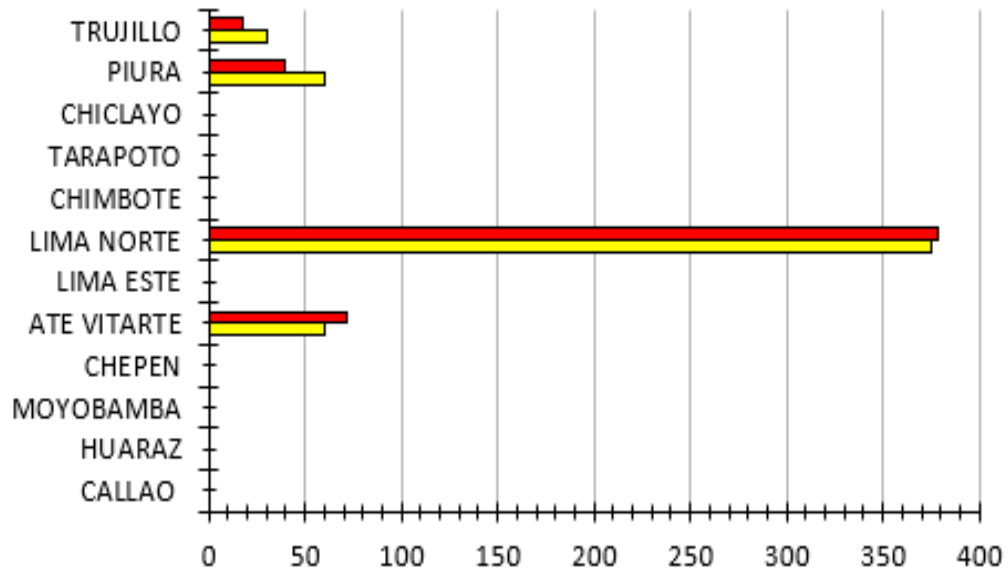
POSTULANTES VS VACANTES



POSGRADO SEMIPRESENCIAL

POSGRADO SEMIPRESENCIAL 2022-II			
CÓDIGO	SEDE / FILIAL	POSTULANTES	VACANTES
S	TRUJILLO	18	30
F01	PIURA	40	60
F02	CHICLAYO	0	0
F03	TARAPOTO	0	0
F04	CHIMBOTE	0	0
F05	LIMA NORTE	378	375
F05	LIMA ESTE	0	0
F05	ATE VITARTE	72	60
F06	CHEPEN	0	0
F07	MOYOBAMBA	0	0
F08	HUARAZ	0	0
F09	CALLAO	0	0
TOTAL		508	525

POSTULANTES VS VACANTES

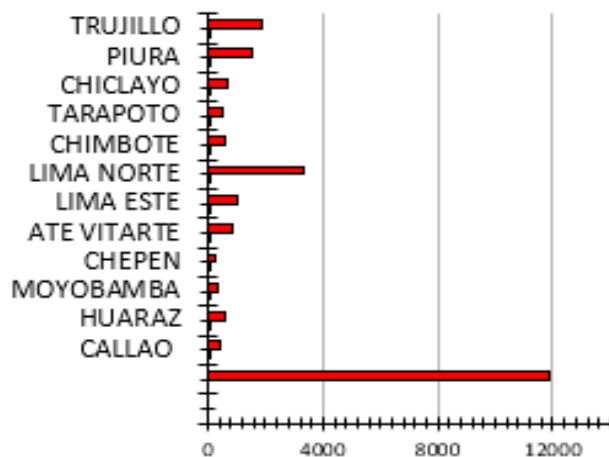


Cuadro N° 03: Porcentaje de vacantes desiertas por sede y filial.

PREGRADO

PREGRADO 2022-II				
CÓDIGO	SEDE / FILIAL	VACANTES	INGRESANTES	VAC.DESIERTAS%
S	TRUJILLO	1865	1845	1.1%
F01	PIURA	1555	1532	1.5%
F02	CHICLAYO	715	691	3.4%
F03	TARAPOTO	510	492	3.5%
F04	CHIMBOTE	580	565	2.6%
F05	LIMA NORTE	3305	3290	0.5%
F05	LIMA ESTE	985	966	1.9%
F05	ATE VITARTE	825	780	5.5%
F06	CHEPEN	220	210	4.5%
F07	MOYOBAMBA	325	311	4.3%
F08	HUARAZ	585	578	1.2%
F09	CALLAO	435	402	7.6%
	TOTAL	11905	11662	2.0%

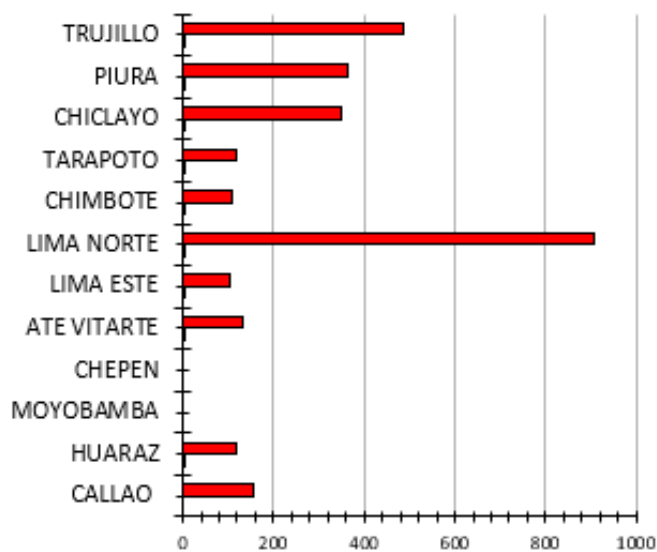
PORCENTAJE DE VACANTES DESIERTAS



PROGRAMA DE FORMACIÓN PARA ADULTOS

PFA 2022-II				
CÓDIGO	SEDE / FILIAL	VACANTES	INGRESANTES	VAC.DESIERTAS%
S	TRUJILLO	485	483	0.4%
F01	PIURA	365	356	2.5%
F02	CHICLAYO	350	344	1.7%
F03	TARAPOTO	120	107	10.8%
F04	CHIMBOTE	110	90	18.2%
F05	LIMA NORTE	905	902	0.3%
F05	LIMA ESTE	105	99	5.7%
F05	ATE VITARTE	130	102	21.5%
F06	CHEPEN	0	0	0.0%
F07	MOYOBAMBA	0	0	0.0%
F08	HUARAZ	120	98	18.3%
F09	CALLAO	155	137	11.6%
	TOTAL	2845	2718	4%

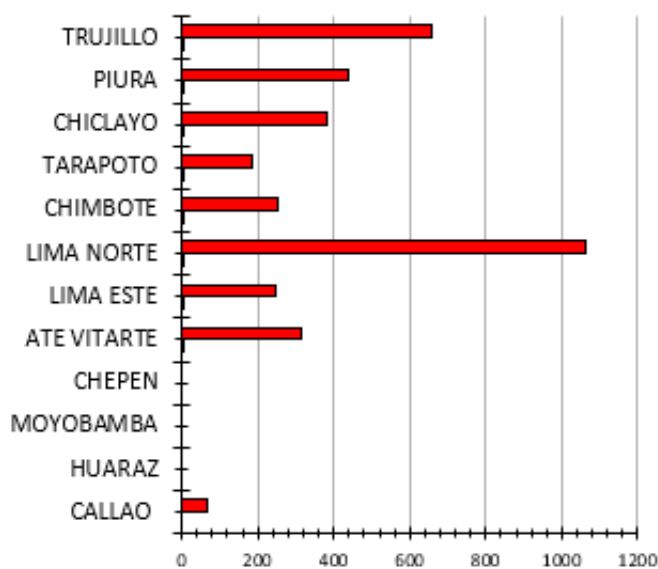
PORCENTAJE DE VACANTES DESIERTAS



POSGRADO

POSGRADO 2022-II				
CÓDIGO	SEDE / FILIAL	VACANTES	INGRESANTES	VAC.DESIERTAS%
S	TRUJILLO	655	600	8.4%
F01	PIURA	440	412	6.4%
F02	CHICLAYO	380	365	3.9%
F03	TARAPOTO	185	181	2.2%
F04	CHIMBOTE	250	231	7.6%
F05	LIMA NORTE	1065	936	12.1%
F05	LIMA ESTE	245	225	8.2%
F05	ATE VITARTE	315	310	1.6%
F06	CHEPEN	0	0	0.0%
F07	MOYOBAMBA	0	0	0.0%
F08	HUARAZ	0	0	0.0%
F09	CALLAO	65	62	4.6%
	TOTAL	3600	3322	8%

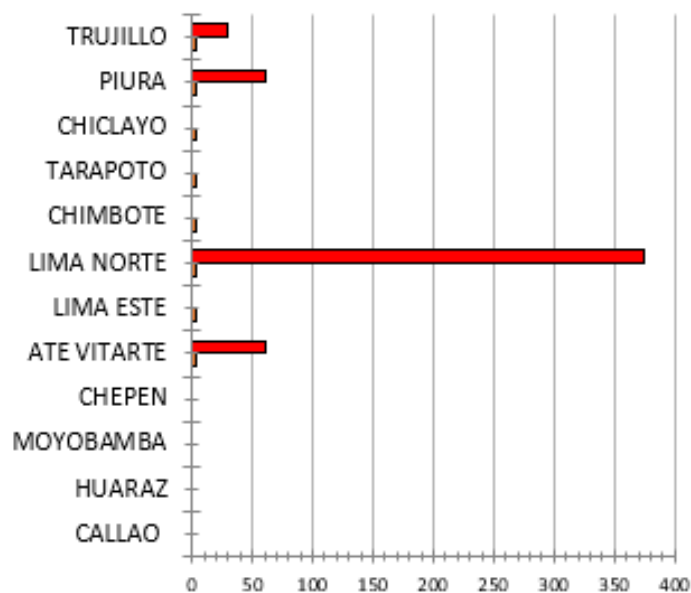
PORCENTAJE DE VACANTES DESIERTAS



POSGRADO SEMIPRESENCIAL

POSGRADO SEMIPRESENCIAL 2022-II				
CÓDIGO	SEDE / FILIAL	VACANTES	INGRESANTES	VAC.DESIERTAS%
S	TRUJILLO	30	18	40.0%
F01	PIURA	60	38	36.7%
F02	CHICLAYO	0	0	0.0%
F03	TARAPOTO	0	0	0.0%
F04	CHIMBOTE	0	0	0.0%
F05	LIMA NORTE	375	350	6.7%
F05	LIMA ESTE	0	0	0.0%
F05	ATE VITARTE	60	58	3.3%
F06	CHEPEN	0	0	0.0%
F07	MOYOBAMBA	0	0	0.0%
F08	HUARAZ	0	0	0.0%
F09	CALLAO	0	0	0.0%
	TOTAL	525	464	12%

PORCENTAJE DE VACANTES DESIERTAS



Cuadro N° 04: Número de postulantes e ingresantes según programa.

PREGRADO

NÚMERO DE POSTULANTES E INGRESANTES POR PROGRAMA Y MODALIDAD									
SEDE/FILIAL									
PREGRADO 2022-II									
CARRERA PROFESIONAL	SEDE /FILIAL	POSTULANTES				INGRESANTES			
		EVALUACIÓN ESPECIAL	EXAMEN DE ADMISION	PROGRAMA ALFA	TOTAL	EVALUACIÓN ESPECIAL	EXAMEN DE ADMISION	PROGRAMA ALFA	TOTAL
ATE VITARTE		115	445	470	1030	68	339	373	780
ADMINISTRACIÓN	ATE VITARTE	11	50	55	116	9	39	44	92
ADMINISTRACIÓN EN TURISMO Y HOTELERÍA	ATE VITARTE	2	9	10	21	1	4	9	14
CIENCIAS DE LA COMUNICACIÓN	ATE VITARTE	2	10	27	39	2	8	22	32
CONTABILIDAD	ATE VITARTE	28	29	30	87	14	19	24	57
DERECHO	ATE VITARTE	15	93	61	169	9	77	45	131
INGENIERÍA CIVIL	ATE VITARTE	14	50	46	110	9	42	37	88
INGENIERÍA DE SISTEMAS	ATE VITARTE	15	54	63	132	9	43	49	101
INGENIERÍA INDUSTRIAL	ATE VITARTE	17	34	40	91	9	25	32	66
NEGOCIOS INTERNACIONALES	ATE VITARTE	1	13	19	33	1	11	15	27
PSICOLOGÍA	ATE VITARTE	10	103	119	232	5	71	96	172
CHEPEN		20	102	127	249	12	88	110	210
ADMINISTRACIÓN	CHEPÉN	3	19	34	56	2	18	27	47
CONTABILIDAD	CHEPÉN	11	9	11	31	7	8	10	25
DERECHO	CHEPÉN	1	30	22	53	1	23	20	44
INGENIERÍA INDUSTRIAL	CHEPÉN	5	44	60	109	2	39	53	94
CHICLAYO		82	470	286	838	74	377	240	691
ADMINISTRACIÓN	CHICLAYO	6	43	24	73	5	34	19	58
CONTABILIDAD	CHICLAYO	11	24	17	52	11	20	13	44
DERECHO	CHICLAYO	16	81	59	156	16	72	52	140
EDUCACIÓN INICIAL	CHICLAYO	2	60	30	92	2	42	26	70
INGENIERÍA AMBIENTAL	CHICLAYO	1	17	11	29	0	16	9	25
INGENIERÍA CIVIL	CHICLAYO	17	77	42	136	15	63	37	115
INGENIERÍA DE MINAS	CHICLAYO	3	25	9	37	1	19	7	27
INGENIERÍA INDUSTRIAL	CHICLAYO	1	21	24	46	1	15	19	35
NEGOCIOS INTERNACIONALES	CHICLAYO	3	15	10	28	3	11	8	22

PSICOLOGÍA	CHICLAYO	22	90	47	159	20	70	40	130
TRADUCCIÓN E INTERPRETACIÓN	CHICLAYO	0	17	13	30	0	15	10	25
CHIMBOTE		113	329	230	672	104	274	187	565
ADMINISTRACIÓN	CHIMBOTE	15	44	29	88	15	38	21	74
ARQUITECTURA	CHIMBOTE	8	21	13	42	8	16	11	35
CIENCIAS DE LA COMUNICACIÓN	CHIMBOTE	2	15	9	26	2	12	7	21
CONTABILIDAD	CHIMBOTE	17	17	20	54	13	14	17	44
DERECHO	CHIMBOTE	15	68	50	133	15	59	36	110
INGENIERÍA CIVIL	CHIMBOTE	20	43	31	94	17	36	25	78
INGENIERÍA INDUSTRIAL	CHIMBOTE	16	62	34	112	15	51	29	95
PSICOLOGÍA	CHIMBOTE	20	59	44	123	19	48	41	108
LIMA ESTE		119	845	622	1586	62	442	462	966
ADMINISTRACIÓN	LIMA ESTE	12	55	40	107	9	42	29	80
ADMINISTRACIÓN EN TURISMO Y HOTELERÍA	LIMA ESTE		12	14	26	0	9	12	21
ARQUITECTURA	LIMA ESTE	3	28	15	46	3	21	11	35
CIENCIAS DE LA COMUNICACIÓN	LIMA ESTE	3	28	21	52	3	21	15	39
CONTABILIDAD	LIMA ESTE	20	29	22	71	11	16	18	45
DERECHO	LIMA ESTE	20	88	58	166	9	33	48	90
EDUCACIÓN INICIAL	LIMA ESTE	3	61	50	114	1	17	32	50
ENFERMERÍA	LIMA ESTE	1	232	117	350	0	87	83	170
INGENIERÍA AMBIENTAL	LIMA ESTE	4	24	15	43	3	20	11	34
INGENIERÍA CIVIL	LIMA ESTE	6	37	49	92	3	23	29	55
INGENIERÍA DE SISTEMAS	LIMA ESTE	15	56	69	140	8	31	51	90
INGENIERÍA INDUSTRIAL	LIMA ESTE	11	28	32	71	4	16	25	45
MARKETING Y DIRECCIÓN DE EMPRESAS	LIMA ESTE		21	14	35	0	18	11	29
NEGOCIOS INTERNACIONALES	LIMA ESTE	5	15	15	35	2	12	13	27
NUTRICIÓN	LIMA ESTE	2	32	16	50	0	21	15	36
PSICOLOGÍA	LIMA ESTE	14	99	75	188	6	55	59	120
LIMA NORTE		386	2391	1783	4560	249	1671	1370	3290
ADMINISTRACIÓN	LIMA NORTE	39	136	107	282	24	98	78	200
ADMINISTRACIÓN EN TURISMO Y HOTELERÍA	LIMA NORTE	7	31	46	84	3	20	32	55
ARQUITECTURA	LIMA NORTE	19	85	62	166	11	67	47	125
ARTE & DISEÑO GRÁFICO EMPRESARIAL	LIMA NORTE	9	78	84	171	5	57	68	130
CIENCIAS DE LA COMUNICACIÓN	LIMA NORTE	12	57	61	130	5	44	51	100
CONTABILIDAD	LIMA NORTE	49	107	73	229	29	86	55	170
DERECHO	LIMA NORTE	36	295	150	481	21	208	121	350
EDUCACIÓN INICIAL	LIMA NORTE	3	99	60	162	1	57	42	100
EDUCACIÓN PRIMARIA	LIMA NORTE	7	72	34	113	5	51	23	79
ENFERMERÍA	LIMA NORTE	37	485	333	855	26	297	247	570
INGENIERÍA AMBIENTAL	LIMA NORTE	15	55	39	109	10	33	32	75
INGENIERÍA CIVIL	LIMA NORTE	33	142	88	263	24	112	64	200

INGENIERÍA DE SISTEMAS	LIMA NORTE	30	142	138	310	18	112	110	240
INGENIERÍA EMPRESARIAL	LIMA NORTE	3	14	10	27	0	11	7	18
INGENIERÍA INDUSTRIAL	LIMA NORTE	38	103	88	229	26	72	72	170
MARKETING Y DIRECCIÓN DE EMPRESAS	LIMA NORTE	4	57	45	106	4	36	35	75
NEGOCIOS INTERNACIONALES	LIMA NORTE	5	50	54	109	3	32	43	78
PSICOLOGÍA	LIMA NORTE	36	293	212	541	30	206	164	400
TRADUCCIÓN E INTERPRETACIÓN	LIMA NORTE	4	90	99	193	4	72	79	155
PIURA		127	1143	782	2052	102	750	680	1532
ADMINISTRACIÓN	PIURA	17	72	43	132	10	50	33	93
ADMINISTRACIÓN EN TURISMO Y HOTELERÍA	PIURA		3	2	5	0	0	0	0
ARQUITECTURA	PIURA	4	41	31	76	3	33	26	62
CONTABILIDAD	PIURA	7	35	16	58	5	30	14	49
DERECHO	PIURA	18	135	58	211	17	104	49	170
ENFERMERÍA	PIURA	3	194	207	404	3	105	192	300
ESTOMATOLOGÍA	PIURA	10	71	41	122	9	60	33	102
INGENIERÍA CIVIL	PIURA	15	108	50	173	13	89	41	143
INGENIERÍA DE SISTEMAS	PIURA	10	48	32	90	9	39	27	75
INGENIERÍA EMPRESARIAL	PIURA	0	0	0	0	0	0	0	0
INGENIERÍA INDUSTRIAL	PIURA	6	56	44	106	4	42	44	90
MARKETING Y DIRECCIÓN DE EMPRESAS	PIURA		3	1	4	0	0	0	0
MEDICINA	PIURA	12	202	150	364	10	61	129	200
NEGOCIOS INTERNACIONALES	PIURA	3	25	14	42	2	24	10	36
PSICOLOGÍA	PIURA	20	137	79	236	15	102	69	186
TRADUCCIÓN E INTERPRETACIÓN	PIURA	2	13	14	29	2	11	13	26
TARAPOTO		44	336	204	584	38	291	163	492
ADMINISTRACIÓN	TARAPOTO	4	38	23	65	2	33	16	51
ADMINISTRACIÓN EN TURISMO Y HOTELERÍA	TARAPOTO	0	0	0	0	0	0	0	0
ARQUITECTURA	TARAPOTO	6	23	17	46	6	22	16	44
CONTABILIDAD	TARAPOTO	3	33	15	51	3	28	14	45
DERECHO	TARAPOTO	9	93	51	153	8	81	39	128
INGENIERÍA AMBIENTAL	TARAPOTO	4	14	16	34	4	11	13	28
INGENIERÍA CIVIL	TARAPOTO	11	55	32	98	10	50	22	82
INGENIERÍA DE SISTEMAS	TARAPOTO	2	28	12	42	0	26	11	37
PSICOLOGÍA	TARAPOTO	5	52	38	95	5	40	32	77
TRUJILLO		198	1669	1144	3011	142	794	909	1845
ADMINISTRACIÓN	TRUJILLO	19	67	72	158	14	50	56	120
ARQUITECTURA	TRUJILLO	10	38	31	79	7	28	24	59
CIENCIAS DE LA COMUNICACIÓN	TRUJILLO	1	30	32	63		26	28	54
CIENCIAS DEL DEPORTE	TRUJILLO	4	57	23	84	1	41	18	60
CONTABILIDAD	TRUJILLO	23	40	37	100	20	30	25	75
DERECHO	TRUJILLO	33	109	84	226	28	82	70	180

EDUCACIÓN INICIAL	TRUJILLO	12	58	41	111	5	39	31	75
ENFERMERÍA	TRUJILLO	10	240	212	462	7	66	177	250
INGENIERÍA AMBIENTAL	TRUJILLO	5	23	15	43	4	15	13	32
INGENIERÍA CIVIL	TRUJILLO	16	75	56	147	12	56	49	117
INGENIERÍA DE SISTEMAS	TRUJILLO	11	50	63	124	6	35	49	90
INGENIERÍA INDUSTRIAL	TRUJILLO	14	57	40	111	12	39	31	82
INGENIERÍA MECÁNICA ELÉCTRICA	TRUJILLO	8	26	15	49	3	24	12	39
MARKETING Y DIRECCIÓN DE EMPRESAS	TRUJILLO	0	17	16	33	0	12	13	25
MEDICINA	TRUJILLO	7	521	224	752	5	42	153	200
NUTRICIÓN	TRUJILLO	9	59	37	105	5	46	34	85
PSICOLOGÍA	TRUJILLO	15	170	121	306	12	139	103	254
TRADUCCIÓN E INTERPRETACIÓN	TRUJILLO	1	32	25	58	1	24	23	48
MOYOBAMBA		64	201	124	389	59	160	92	311
ADMINISTRACIÓN	MOYOBAMBA	15	16	13	44	14	16	9	39
CONTABILIDAD	MOYOBAMBA	23	20	5	48	21	15	4	40
DERECHO	MOYOBAMBA	3	50	26	79	3	36	21	60
INGENIERÍA AMBIENTAL	MOYOBAMBA	1	18	8	27	1	13	5	19
INGENIERÍA CIVIL	MOYOBAMBA	22	61	31	114	20	48	22	90
PSICOLOGÍA	MOYOBAMBA		36	41	77		32	31	63
HUARAZ		73	460	151	684	64	379	135	578
ADMINISTRACIÓN	HUARAZ	10	44	19	73	8	35	17	60
ARQUITECTURA	HUARAZ	0	35	14	49	0	31	11	42
CONTABILIDAD	HUARAZ	13	39	19	71	9	32	16	57
DERECHO	HUARAZ	9	130	32	171	7	107	30	144
INGENIERÍA CIVIL	HUARAZ	26	82	28	136	25	64	26	115
INGENIERÍA INDUSTRIAL	HUARAZ	3	32	10	45	3	27	10	40
PSICOLOGÍA	HUARAZ	12	98	29	139	12	83	25	120
CALLAO		51	261	198	510	38	209	155	402
ADMINISTRACIÓN	CALLAO	11	43	29	83	10	37	23	70
ADMINISTRACIÓN EN TURISMO Y HOTELERÍA	CALLAO				0				0
CIENCIAS DE LA COMUNICACIÓN	CALLAO		18	10	28		15	7	22
CONTABILIDAD	CALLAO	9	12	14	35	7	11	9	27
DERECHO	CALLAO	13	46	30	89	7	36	20	63
INGENIERÍA CIVIL	CALLAO	4	15	11	30	3	10	9	22
INGENIERÍA DE SISTEMAS	CALLAO	4	25	16	45	3	20	15	38
INGENIERÍA INDUSTRIAL	CALLAO	5	20	12	37	3	16	10	29
NEGOCIOS INTERNACIONALES	CALLAO	1	14	16	31	1	10	13	24
PSICOLOGÍA	CALLAO	4	68	60	132	4	54	49	107
TOTAL		1392	8652	6121	16165	1012	5774	4876	11662

PROGRAMA DE FORMACIÓN PARA ADULTOS

NÚMERO DE POSTULANTES E INGRESANTES POR PROGRAMA Y MODALIDAD SEDE/FILIAL									
PFA2022-II									
PROGRAMA ACADÉMICO	SEDE / FILIAL	POSTULANTES				INGRESANTES			
		EVALUACIÓN ESPECIAL	EXAMEN ADMISION	PROGRAMA ALFA	TOTAL	EVALUACIÓN ESPECIAL	EXAMEN ADMISION	PROGRAMA ALFA	TOTAL
ATE VITARTE		73	84	24	181	38	51	13	102
ADMINISTRACION	ATE	3	15	1	19	2	12	1	15
CONTABILIDAD	ATE	16	14	2	32	10	10	1	21
INGENIERIA CIVIL	ATE	26	33	8	67	12	15	4	31
INGENIERIA INDUSTRIAL	ATE	28	22	13	63	14	14	7	35
CHICLAYO		270	136	33	439	221	103	20	344
ADMINISTRACIÓN	CHICLAYO	69	14	4	87	53	8	2	63
CONTABILIDAD	CHICLAYO	65	10	2	77	54	7	2	63
INGENIERÍA CIVIL	CHICLAYO	47	69	10	126	40	51	9	100
INGENIERÍA INDUSTRIAL	CHICLAYO	18	18	8	44	13	13	2	28
INGENIERÍA MECÁNICA ELÉCTRICA	CHICLAYO	71	25	9	105	61	24	5	90
CHIMBOTE		43	49	26	118	34	31	25	90
ADMINISTRACIÓN	CHIMBOTE	5	11	6	22	4	6	5	15
INGENIERÍA CIVIL	CHIMBOTE	20	17	11	48	16	12	11	39
INGENIERÍA INDUSTRIAL	CHIMBOTE	18	21	9	48	14	13	9	36
LIMA ESTE		43	80	24	147	25	54	20	99
ADMINISTRACIÓN	LIMA ESTE	11	20	6	37	8	13	5	26
INGENIERÍA CIVIL	LIMA ESTE	24	33	9	66	14	20	6	40
INGENIERÍA INDUSTRIAL	LIMA ESTE	8	27	9	44	3	21	9	33
LIMA NORTE		454	728	273	1455	225	505	172	902
ADMINISTRACIÓN	LIMA NORTE	85	82	37	204	51	55	24	130
CONTABILIDAD	LIMA NORTE	78	54	23	155	37	40	13	90
DERECHO	LIMA NORTE	153	370	141	664	71	253	86	410
INGENIERÍA CIVIL	LIMA NORTE	74	106	19	199	26	73	11	110
INGENIERÍA DE SISTEMAS	LIMA NORTE	2	44	15	61		33	9	42
INGENIERÍA INDUSTRIAL	LIMA NORTE	62	72	38	172	40	51	29	120
PIURA		237	198	27	462	179	152	25	356

ADMINISTRACIÓN	PIURA	39	20	3	62	30	16	3	49
CONTABILIDAD	PIURA	36	13	1	50	27	10	1	38
DERECHO	PIURA	30	83	9	122	28	63	9	100
INGENIERÍA CIVIL	PIURA	61	47	7	115	43	39	5	87
INGENIRÍA DE SISTEMAS	PIURA	0	0	0	0	0	0	0	0
INGENIERÍA INDUSTRIAL	PIURA	71	35	7	113	51	24	7	82
TARAPOTO		29	75	20	124	27	61	19	107
ADMINISTRACIÓN	TARAPOTO	1	23	6	30	1	17	5	23
CONTABILIDAD	TARAPOTO	28	0	0	28	26	0	0	26
INGENIERÍA CIVIL	TARAPOTO	0	52	14	66	0	44	14	58
INGENIERÍA DE SISTEMAS	TARAPOTO	0	0	0	0	0	0	0	0
TRUJILLO		337	286	42	665	245	205	33	483
ADMINISTRACIÓN	TRUJILLO	28	33	6	67	23	27	5	55
CONTABILIDAD	TRUJILLO	44	17	4	65	33	15	2	50
DERECHO	TRUJILLO	46	44	0	90	34	31		65
INGENIERÍA CIVIL	TRUJILLO	51	56	10	117	42	41	7	90
INGENIERÍA INDUSTRIAL	TRUJILLO	56	46	10	112	38	28	9	75
INGENIERÍA MECÁNICA ELÉCTRICA	TRUJILLO	89	22	3	114	60	17	3	80
PSICOLOGÍA	TRUJILLO	23	68	9	100	15	46	7	68
HUARAZ		62	56	6	124	45	47	6	98
ADMINISTRACIÓN	HUARAZ	6	22	2	30	4	16	2	22
INGENIERÍA CIVIL	HUARAZ	45	24	2	71	33	23	2	58
INGENIERÍA INDUSTRIAL	HUARAZ	11	10	2	23	8	8	2	18
CALLAO		71	85	19	175	51	72	14	137
ADMINISTRACIÓN	CALLAO	28	29	3	60	20	24	0	44
CONTABILIDAD	CALLAO	21	10	2	33	19	10	2	31
INGENIERÍA INDUSTRIAL	CALLAO	19	24	13	56	11	20	11	42
NEGOCIOS INTERNACIONALES	CALLAO	3	22	1	26	1	18	1	20
TOTAL		1619	1777	494	3890	1090	1281	347	2718

POSGRADO

NÚMERO DE POSTULANTES E INGRESANTES POR PROGRAMA Y MODALIDAD SEDE/FILIAL							
POSGRADO 2022-II							
PROGRAMA ACADÉMICO	SEDE / FILIAL	POSTULANTES			INGRESANTES		
		EVALUACION ESPECIAL	EXAMEN DE ADMISIÓN	TOTAL	EVALUACION ESPECIAL	EXAMEN DE ADMISIÓN	TOTAL
CHEPEN		0	0	0	0	0	0
MAESTRÍA EN EADMINISTRACIÓN DE LA EDUCACIÓN	CHEPÉN	0	0	0	0	0	0
CHICLAYO		0	430	430	0	365	365
DOCTORADO EN EDUCACIÓN	CHICLAYO	0	36	36	0	28	28
DOCTORADO EN GESTIÓN PÚBLICA Y GOBERNABILIDAD	CHICLAYO	0	42	42	0	30	30
MAESTRÍA EN ADMINISTRACIÓN DE LA EDUCACIÓN	CHICLAYO	0	25	25	0	22	22
MAESTRÍA EN ADMINISTRACIÓN DE NEGOCIOS - MBA	CHICLAYO	0	39	39	0	34	34
MAESTRÍA EN GESTIÓN DE LOS SERVICIOS DE LA SALUD	CHICLAYO	0	59	59	0	49	49
MAESTRÍA EN GESTIÓN PÚBLICA	CHICLAYO	0	196	196	0	173	173
MAESTRÍA EN PSICOLOGÍA EDUCATIVA	CHICLAYO	0	33	33	0	29	29
CHIMBOTE		0	273	273	0	231	231
MAESTRÍA EN ADMINISTRACIÓN DE NEGOCIOS - MBA	CHIMBOTE	0	27	27	0	23	23
MAESTRÍA EN DERECHO PENAL Y PROCESAL PENAL	CHIMBOTE	0	27	27	0	23	23
MAESTRÍA EN GESTIÓN DE LOS SERVICIOS DE LA SALUD	CHIMBOTE	0	49	49	0	39	39
MAESTRÍA EN GESTIÓN PÚBLICA	CHIMBOTE	0	136	136	0	115	115
MAESTRÍA EN PSICOLOGÍA EDUCATIVA	CHIMBOTE	0	34	34	0	31	31
LIMA NORTE		0	1221	1221	0	936	936
DOCTORADO EN ADMINISTRACIÓN	LIMA NORTE	0	31	31	0	21	21
DOCTORADO EN DERECHO	LIMA NORTE	0	37	37	0	28	28
DOCTORADO EN EDUCACIÓN	LIMA NORTE	0	102	102	0	79	79
DOCTORADO EN GESTIÓN PÚBLICA Y GOBERNABILIDAD	LIMA NORTE	0	79	79	0	55	55
DOCTORADO EN PSICOLOGÍA	LIMA NORTE	0	15	15	0	11	11
MAESTRÍA EN ADMINISTRACIÓN DE LA EDUCACIÓN	LIMA NORTE	0	52	52	0	40	40
MAESTRÍA EN ADMINISTRACIÓN DE NEGOCIOS - MBA	LIMA NORTE	0	43	43	0	32	32
MAESTRÍA EN DERECHO PENAL Y PROCESAL PENAL	LIMA NORTE	0	114	114	0	88	88
MAESTRÍA EN DIDÁCTICA EN IDIOMAS EXTRANJEROS	LIMA NORTE	0	17	17	0	15	15
MAESTRÍA EN DOCENCIA UNIVERSITARIA	LIMA NORTE	0	60	60	0	45	45
MAESTRÍA EN EDUCACIÓN	LIMA NORTE	0	25	25	0	19	19

MAESTRÍA EN EDUCACIÓN INFANTIL Y NEUROEDUCACIÓN	LIMA NORTE	0	21	21	0	16	16
MAESTRÍA EN FINANZAS	LIMA NORTE	0	16	16	0	13	13
MAESTRÍA EN GERENCIA DE OPERACIONES Y LOGÍSTICA	LIMA NORTE	0	16	16	0	12	12
MAESTRÍA EN GESTIÓN DE LOS SERVICIOS DE LA SALUD	LIMA NORTE	0	90	90	0	60	60
MAESTRÍA EN GESTIÓN DEL TALENTO HUMANO	LIMA NORTE	0	32	32	0	23	23
MAESTRÍA EN GESTIÓN PÚBLICA	LIMA NORTE	0	263	263	0	210	210
MAESTRÍA EN INGENIERÍA CIVIL CON MENCIÓN EN DIRECCIÓN DE EMPRESAS DE LA CONSTRUCCIÓN	LIMA NORTE	0	52	52	0	38	38
MAESTRÍA EN INGENIERÍA DE SISTEMAS CON MENCIÓN EN TECNOLOGÍAS DE LA INFORMACIÓN	LIMA NORTE	0	37	37	0	34	34
MAESTRÍA EN PROBLEMAS DE APRENDIZAJE	LIMA NORTE	0	28	28	0	23	23
MAESTRÍA EN PSICOLOGÍA EDUCATIVA	LIMA NORTE	0	91	91	0	74	74
LIMA ESTE		2	249	251	2	223	225
MAESTRÍA EN ADMINISTRACIÓN DE LA EDUCACIÓN	LIMA ESTE	0	22	22	0	20	20
MAESTRÍA EN ADMINISTRACIÓN DE NEGOCIOS - MBA	LIMA ESTE	0	22	22	0	21	21
MAESTRÍA EN GESTIÓN DE LOS SERVICIOS DE LA SALUD	LIMA ESTE	0	69	69	0	64	64
MAESTRÍA EN GESTIÓN PÚBLICA	LIMA ESTE	2	105	107	2	88	90
MAESTRÍA EN PROBLEMAS DE APRENDIZAJE	LIMA ESTE	0	31	31	0	30	30
ATE VITARTE		4	354	358	4	306	310
MAESTRIA EN ADMINISTRACION DE LA EDUCACION	ATE VITARTE	2	35	37	2	32	34
MAESTRÍA EN GESTIÓN DE LOS SERVICIOS DE LA SALUD	ATE VITARTE	1	95	96	1	83	84
MAESTRÍA EN GESTIÓN PÚBLICA	ATE VITARTE	1	168	169	1	146	147
MAESTRÍA EN PSICOLOGIA EDUCATIVA	ATE VITARTE	0	56	56	0	45	45
PIURA		0	491	491	0	412	412
DOCTORADO EN EDUCACIÓN	PIURA	0	133	133	0	118	118
DOCTORADO EN GESTIÓN PÚBLICA Y GOBERNABILIDAD	PIURA	0	40	40	0	32	32
MAESTRÍA EN ADMINISTRACIÓN DE LA EDUCACIÓN	PIURA	0	47	47	0	35	35
MAESTRÍA EN ADMINISTRACIÓN DE NEGOCIOS - MBA	PIURA	0	23	23	0	19	19
MAESTRÍA EN DOCENCIA UNIVERSITARIA	PIURA	0	38	38	0	27	27
MAESTRÍA EN GESTIÓN DE LOS SERVICIOS DE LA SALUD	PIURA	0	56	56	0	48	48
MAESTRÍA EN GESTIÓN PÚBLICA	PIURA	0	112	112	0	97	97
MAESTRÍA EN PSICOLOGÍA EDUCATIVA	PIURA	0	42	42	0	36	36
TARAPOTO		0	196	196	0	181	181
MAESTRÍA EN GESTIÓN PÚBLICA	TARAPOTO	0	196	196	0	181	181
TRUJILLO		0	682	682	0	600	600
DOCTORADO EN ADMINISTRACIÓN	TRUJILLO	0	16	16	0	15	15
DOCTORADO EN EDUCACIÓN	TRUJILLO	0	33	33	0	30	30
DOCTORADO EN GESTIÓN PÚBLICA Y GOBERNABILIDAD	TRUJILLO	0	34	34	0	30	30
DOCTORADO EN PSICOLOGÍA	TRUJILLO	0	14	14	0	12	12
MAESTRÍA EN ADMINISTRACIÓN DE LA EDUCACIÓN	TRUJILLO	0	25	25	0	24	24

MAESTRÍA EN ADMINISTRACIÓN DE NEGOCIOS - MBA	TRUJILLO	0	32	32	0	30	30
MAESTRÍA EN ARQUITECTURA	TRUJILLO	0	20	20	0	18	18
MAESTRÍA EN DERECHO PENAL Y PROCESAL PENAL	TRUJILLO	0	36	36	0	30	30
MAESTRÍA EN DOCENCIA UNIVERSITARIA	TRUJILLO	0	57	57	0	45	45
MAESTRÍA EN GESTIÓN DE LOS SERVICIOS DE LA SALUD	TRUJILLO	0	110	110	0	100	100
MAESTRÍA EN GESTIÓN DEL TALENTO HUMANO	TRUJILLO	0	28	28	0	28	28
MAESTRÍA EN GESTIÓN PÚBLICA	TRUJILLO	0	160	160	0	135	135
MAESTRÍA EN INGENIERÍA CIVIL CON MENCIÓN EN DIRECCIÓN DE EMPRESAS DE LA CONSTRUCCIÓN	TRUJILLO	0	48	48	0	39	39
MAESTRÍA EN INTERVENCIÓN PSICOLÓGICA	TRUJILLO	0	30	30	0	29	29
MAESTRÍA EN PSICOLOGÍA EDUCATIVA	TRUJILLO	0	39	39	0	35	35
CALLAO		0	74	74	0	62	62
MAESTRÍA EN GESTIÓN PÚBLICA	CALLAO	0	74	74	0	62	62
TOTAL		6	3970	3976	6	3316	3322

POSGRADO SEMIPRESENCIAL

NÚMERO DE POSTULANTES E INGRESANTES POR PROGRAMA Y MODALIDAD							
SEDE/FILIAL							
POSGRADO 2022-II							
PROGRAMA ACADÉMICO	SEDE / FILIAL	POSTULANTES			INGRESANTES		
		EVALUACION ESPECIAL	EXAMEN DE ADMISIÓN	TOTAL	EVALUACION ESPECIAL	EXAMEN DE ADMISIÓN	TOTAL
LIMA NORTE		0	378	378	0	350	350
MAESTRÍA EN ADMINISTRACIÓN DE LA EDUCACIÓN	LIMA NORTE	0	16	16	0	16	16
MAESTRÍA EN ADMINISTRACIÓN DE NEGOCIOS - MBA	LIMA NORTE	0	30	30	0	30	30
MAESTRÍA EN DERECHO PENAL Y PROCESAL PENAL	LIMA NORTE	0	61	61	0	55	55
MAESTRÍA EN DOCENCIA UNIVERSITARIA	LIMA NORTE	0	54	54	0	50	50
MAESTRÍA EN EDUCACIÓN	LIMA NORTE	0	20	20	0	20	20
MAESTRÍA EN GESTIÓN DE LOS SERVICIOS DE LA SALUD	LIMA NORTE	0	37	37	0	35	35
MAESTRÍA EN GESTIÓN PÚBLICA	LIMA NORTE	0	121	121	0	110	110
MAESTRÍA EN PSICOLOGÍA EDUCATIVA	LIMA NORTE	0	39	39	0	34	34
ATE VITARTE		0	72	72	0	58	58
DOCTORADO DE EDUCACION	ATE VITARTE	0	31	31	0	28	28
DOCTORADO EN GESTION PUBLICA Y GOBERNABILIDAD	ATE VITARTE	0	41	41	0	30	30
PIURA		0	40	40	0	38	38
MAESTRÍA EN GESTIÓN DE LOS SERVICIOS DE LA SALUD	PIURA	0	22	22	0	21	21
MAESTRÍA EN GESTIÓN PÚBLICA	PIURA	0	18	18	0	17	17
TRUJILLO		0	18	18	0	18	18
MAESTRÍA EN GESTIÓN PÚBLICA	TRUJILLO	0	18	18	0	18	18
TOTAL		0	508	508	0	464	464

Cuadro N° 05 Número de ingresantes según programa

PREGRADO

PREGRADO 2022-II	
PROGRAMA ACADÉMICO	INGRESANTES
ADMINISTRACIÓN	984
ADMINISTRACIÓN EN TURISMO Y HOTELERÍA	90
ARQUITECTURA	402
ARTE & DISEÑO GRÁFICO EMPRESARIAL	130
CIENCIAS DE LA COMUNICACIÓN	268
CIENCIAS DEL DEPORTE	60
CONTABILIDAD	678
DERECHO	1610
EDUCACIÓN INICIAL	295
EDUCACIÓN PRIMARIA	79
ENFERMERÍA	1290
ESTOMATOLOGÍA	102
INGENIERÍA AMBIENTAL	213
INGENIERÍA CIVIL	1105
INGENIERÍA DE MINAS	27
INGENIERÍA DE SISTEMAS	671
INGENIERÍA EMPRESARIAL	18
INGENIERÍA INDUSTRIAL	746
INGENIERÍA MECÁNICA ELÉCTRICA	39
MARKETING Y DIRECCIÓN DE EMPRESAS	129
MEDICINA	400
NEGOCIOS INTERNACIONALES	214
NUTRICIÓN	121
PSICOLOGÍA	1737
TRADUCCIÓN E INTERPRETACIÓN	254
TOTAL	11662

PROGRAMA DE FORMACIÓN PARA ADULTOS

PFA 2022-II	
PROGRAMA ACADÉMICO	INGRESANTES
ADMINISTRACIÓN	442
CONTABILIDAD	319
DERECHO	575
INGENIERÍA CIVIL	613
INGENIERÍA DE SISTEMAS	42
INGENIERÍA INDUSTRIAL	469
INGENIERÍA MECÁNICA ELÉCTRICA	170
NEGOCIOS INTERNACIONALES	20
PSICOLOGÍA	68
TOTAL	2718

POSGRADO SEMIPRESENCIAL

POSGRADO SEMIPRESENCIAL 2022-II	
PROGRAMA ACADÉMICO	INGRESANTES
DOCTORADO EN EDUCACIÓN	28
DOCTORADO EN GESTIÓN PÚBLICA Y GOVERNABILIDAD	30
MAESTRÍA EN ADMINISTRACIÓN DE LA EDUCACIÓN	16
MAESTRÍA EN ADMINISTRACIÓN DE NEGOCIOS - MBA	30
MAESTRÍA EN DERECHO PENAL Y PROCESAL PENAL	55
MAESTRÍA EN DOCENCIA UNIVERSITARIA	50
MAESTRÍA EN EDUCACIÓN	20
MAESTRÍA EN GESTIÓN DE LOS SERVICIOS DE LA SALUD	56
MAESTRÍA EN GESTIÓN PÚBLICA	145
MAESTRÍA EN PSICOLOGÍA EDUCATIVA	34
TOTAL	464

POSGRADO PRESENCIAL

POSGRADO PRESENCIAL 2022-II	
PROGRAMA ACADÉMICO	INGRESANTES
DOCTORADO EN ADMINISTRACIÓN	36
DOCTORADO EN DERECHO	28
DOCTORADO EN EDUCACIÓN	255
DOCTORADO EN GESTIÓN PÚBLICA Y GOBERNABILIDAD	147
DOCTORADO EN PSICOLOGÍA	23
MAESTRÍA EN ADMINISTRACIÓN DE LA EDUCACIÓN	175
MAESTRÍA EN ADMINISTRACIÓN DE NEGOCIOS - MBA	159
MAESTRÍA EN ARQUITECTURA	18
MAESTRÍA EN DERECHO PENAL Y PROCESAL PENAL	141
MAESTRÍA EN DIDÁCTICA EN IDIOMAS EXTRANJEROS	15
MAESTRÍA EN DOCENCIA UNIVERSITARIA	117
MAESTRÍA EN EDUCACIÓN	19
MAESTRÍA EN EDUCACIÓN INFANTIL Y NEUROEDUCACIÓN	16
MAESTRÍA EN FINANZAS	13
MAESTRÍA EN GERENCIA DE OPERACIONES Y LOGÍSTICA	12
MAESTRÍA EN GESTIÓN DE LOS SERVICIOS DE LA SALUD	444
MAESTRÍA EN GESTIÓN DEL TALENTO HUMANO	51
MAESTRÍA EN GESTIÓN PÚBLICA	1210
MAESTRÍA EN INGENIERÍA CIVIL CON MENCIÓN EN DIRECCIÓN DE EMPRESAS DE LA CONSTRUCCIÓN	77
MAESTRÍA EN INGENIERÍA DE SISTEMAS CON MENCIÓN EN TECNOLOGÍAS DE LA INFORMACIÓN	34
MAESTRÍA EN INTERVENCIÓN PSICOLÓGICA	29
MAESTRÍA EN PROBLEMAS DE APRENDIZAJE	53
MAESTRÍA EN PSICOLOGÍA EDUCATIVA	250
TOTAL	3322

Cuadro N°6 Número de ingresantes según género (masculino o femenino) por programa académico y sede y filial

PREGRADO

PREGRADO 2022-II						
PROGRAMA ACADÉMICO	SEDE/FILIAL	FEMENINO	%	MASCULINO	%	TOTAL
CHEPEN		106	50%	104	50%	210
ADMINISTRACION	CHEPEN	34	72%	13	28%	47
CONTABILIDAD	CHEPEN	17	68%	8	32%	25
DERECHO	CHEPEN	23	52%	21	48%	44
INGENIERIA INDUSTRIAL	CHEPEN	32	34%	62	66%	94
CHICLAYO		360	52%	331	48%	691
ADMINISTRACIÓN	CHICLAYO	30	52%	28	48%	58
CONTABILIDAD	CHICLAYO	23	52%	21	48%	44
DERECHO	CHICLAYO	77	55%	63	45%	140
EDUCACIÓN INICIAL	CHICLAYO	69	99%	1	1%	70
INGENIERÍA AMBIENTAL	CHICLAYO	10	40%	15	60%	25
INGENIERÍA CIVIL	CHICLAYO	19	17%	96	83%	115
INGENIERÍA DE MINAS	CHICLAYO	5	19%	22	81%	27
INGENIERÍA INDUSTRIAL	CHICLAYO	13	37%	22	63%	35
NEGOCIOS INTERNACIONALES	CHICLAYO	11	50%	11	50%	22
PSICOLOGÍA	CHICLAYO	89	68%	41	32%	130
TRADUCCIÓN E INTERPRETACIÓN	CHICLAYO	14	56%	11	44%	25
CHIMBOTE		301	53%	264	47%	565
ADMINISTRACION	CHIMBOTE	40	54%	34	46%	74
ARQUITECTURA	CHIMBOTE	17	49%	18	51%	35
CIENCIAS DE LA COMUNICACION	CHIMBOTE	10	48%	11	52%	21
CONTABILIDAD	CHIMBOTE	29	66%	15	34%	44
DERECHO	CHIMBOTE	62	56%	48	44%	110
INGENIERIA CIVIL	CHIMBOTE	22	28%	56	72%	78
INGENIERIA INDUSTRIAL	CHIMBOTE	34	36%	61	64%	95
PSICOLOGIA	CHIMBOTE	87	81%	21	19%	108
ATE VITARTE		368	47%	412	53%	780
ADMINISTRACION	ATE VITARTE	50	54%	42	46%	92
ADMINISTRACION EN TURISMO Y HOTELERIA	ATE VITARTE	10	71%	4	29%	14
CIENCIAS DE LA COMUNICACION	ATE VITARTE	17	53%	15	47%	32
CONTABILIDAD	ATE VITARTE	33	58%	24	42%	57
DERECHO	ATE VITARTE	70	53%	61	47%	131
INGENIERIA CIVIL	ATE VITARTE	16	18%	72	82%	88
INGENIERIA DE SISTEMAS	ATE VITARTE	13	13%	88	87%	101

INGENIERIA INDUSTRIAL	ATE VITARTE	26	39%	40	61%	66
NEGOCIOS INTERNACIONAL	ATE VITARTE	17	63%	10	37%	27
PSICOLOGIA	ATE VITARTE	116	67%	56	33%	172
LIMA NORTE		1955	59%	1335	41%	3290
ADMINISTRACIÓN	LIMA NORTE	103	52%	97	49%	200
ADMINISTRACIÓN EN TURISMO Y HOTELERÍA	LIMA NORTE	37	67%	18	33%	55
ARQUITECTURA	LIMA NORTE	65	52%	60	48%	125
ARTE & DISEÑO GRÁFICO EMPRESARIAL	LIMA NORTE	68	52%	62	48%	130
CIENCIAS DE LA COMUNICACIÓN	LIMA NORTE	54	54%	46	46%	100
CONTABILIDAD	LIMA NORTE	99	58%	71	42%	170
DERECHO	LIMA NORTE	194	55%	156	45%	350
EDUCACIÓN INICIAL	LIMA NORTE	100	100%	0	0%	100
EDUCACIÓN PRIMARIA	LIMA NORTE	57	72%	22	28%	79
ENFERMERÍA	LIMA NORTE	482	85%	88	15%	570
INGENIERÍA AMBIENTAL	LIMA NORTE	45	60%	30	40%	75
INGENIERÍA CIVIL	LIMA NORTE	39	20%	161	81%	200
INGENIERÍA DE SISTEMAS	LIMA NORTE	40	17%	200	83%	240
INGENIERÍA EMPRESARIAL	LIMA NORTE	7	200%	11	161%	18
INGENIERÍA INDUSTRIAL	LIMA NORTE	53	29%	117	51%	170
MARKETING Y DIRECCIÓN DE EMPRESAS	LIMA NORTE	36	65%	39	116%	75
NEGOCIOS INTERNACIONALES	LIMA NORTE	49	401%	29	53%	78
PSICOLOGÍA	LIMA NORTE	313	29%	87	106%	400
TRADUCCIÓN E INTERPRETACIÓN	LIMA NORTE	114	351%	41	28%	155
LIMA ESTE		544	56%	422	44%	966
ADMINISTRACION	LIMA ESTE	37	46%	43	54%	80
ADMINISTRACION EN TURISMO Y HOTELERIA	LIMA ESTE	17	81%	4	19%	21
ARQUITECTURA	LIMA ESTE	16	46%	19	54%	35
CIENCIAS DE LA COMUNICACION	LIMA ESTE	12	31%	27	69%	39
CONTABILIDAD	LIMA ESTE	25	56%	20	44%	45
DERECHO	LIMA ESTE	47	52%	43	48%	90
EDUCACION INICIAL	LIMA ESTE	50	100%	0	0%	50
ENFERMERIA	LIMA ESTE	146	86%	24	14%	170
INGENIERIA AMBIENTAL	LIMA ESTE	17	50%	17	50%	34
INGENIERIA CIVIL	LIMA ESTE	12	22%	43	78%	55
INGENIERIA DE SISTEMAS	LIMA ESTE	8	9%	82	91%	90
INGENIERIA INDUSTRIAL	LIMA ESTE	13	29%	32	71%	45
MARKETING Y DIRECCION DE EMPRESAS	LIMA ESTE	16	55%	13	45%	29
NEGOCIOS INTERNACIONALES	LIMA ESTE	15	56%	12	44%	27
NUTRICION	LIMA ESTE	24	67%	12	33%	36
PSICOLOGIA	LIMA ESTE	89	74%	31	26%	120
PIURA		897	59%	635	41%	1532

ADMINISTRACION	PIURA	50	54%	43	46%	93
ADMINISTRACIÓN EN TURISMO Y HOTELERÍA	PIURA	0	0%	0	0%	0
ARQUITECTURA	PIURA	27	44%	35	56%	62
CONTABILIDAD	PIURA	24	49%	25	51%	49
DERECHO	PIURA	106	62%	64	38%	170
ENFERMERIA	PIURA	249	83%	51	17%	300
ESTOMATOLOGIA	PIURA	59	58%	43	42%	102
INGENIERIA CIVIL	PIURA	37	26%	106	74%	143
INGENIERIA DE SISTEMAS	PIURA	9	12%	66	88%	75
INGENIERÍA EMPRESARIAL	PIURA	0	0%	0	0%	0
INGENIERIA INDUSTRIAL	PIURA	34	38%	56	62%	90
MARKETING Y DIRECCIÓN DE EMPRESAS	PIURA	0	0%	0	0%	0
MEDICINA	PIURA	125	63%	75	38%	200
NEGOCIOS INTERNACIONALES	PIURA	17	47%	19	53%	36
PSICOLOGIA	PIURA	140	75%	46	25%	186
TRADUCCIÓN E INTERPRETACIÓN	PIURA	20	77%	6	23%	26
TARAPOTO		237	48%	255	52%	492
ADMINISTRACIÓN	TARAPOTO	29	57%	22	43%	51
ADMINISTRACIÓN EN TURISMO Y HOTELERÍA	TARAPOTO	0	#iDIV/0!	0	#iDIV/0!	0
ARQUITECTURA	TARAPOTO	16	36%	28	64%	44
CONTABILIDAD	TARAPOTO	26	58%	19	42%	45
DERECHO	TARAPOTO	71	55%	57	45%	128
INGENIERÍA AMBIENTAL	TARAPOTO	14	50%	14	50%	28
INGENIERÍA CIVIL	TARAPOTO	20	24%	62	76%	82
INGENIERÍA DE SISTEMAS	TARAPOTO	4	11%	33	89%	37
PSICOLOGÍA	TARAPOTO	57	74%	20	26%	77
TRUJILLO		1027	56%	818	44%	1845
ADMINISTRACIÓN	TRUJILLO	49	41%	71	59%	120
ARQUITECTURA	TRUJILLO	30	51%	29	49%	59
CIENCIAS DE LA COMUNICACIÓN	TRUJILLO	26	48%	28	52%	54
CIENCIAS DEL DEPORTE	TRUJILLO	4	7%	56	93%	60
CONTABILIDAD	TRUJILLO	44	59%	31	41%	75
DERECHO	TRUJILLO	114	63%	66	37%	180
EDUCACIÓN INICIAL	TRUJILLO	73	97%	2	3%	75
ENFERMERÍA	TRUJILLO	216	86%	34	14%	250
INGENIERÍA AMBIENTAL	TRUJILLO	18	56%	14	44%	32
INGENIERÍA CIVIL	TRUJILLO	29	25%	88	75%	117
INGENIERÍA DE SISTEMAS	TRUJILLO	10	11%	80	89%	90
INGENIERÍA INDUSTRIAL	TRUJILLO	24	29%	58	71%	82
INGENIERÍA MECÁNICA ELÉCTRICA	TRUJILLO	0	0%	39	100%	39
MARKETING Y DIRECCIÓN DE EMPRESAS	TRUJILLO	12	48%	13	52%	25

MEDICINA	TRUJILLO	117	468%	83	332%	200
NUTRICIÓN	TRUJILLO	44	176%	41	164%	85
PSICOLOGÍA	TRUJILLO	176	704%	78	312%	254
TRADUCCIÓN E INTERPRETACIÓN	TRUJILLO	41	164%	7	28%	48
MOYOBAMBA		152	49%	159	51%	311
ADMINISTRACIÓN	MOYOBAMBA	22	56%	17	44%	39
CONTABILIDAD	MOYOBAMBA	23	58%	17	43%	40
DERECHO	MOYOBAMBA	31	52%	29	48%	60
INGENIERÍA AMBIENTAL	MOYOBAMBA	9	47%	10	53%	19
INGENIERÍA CIVIL	MOYOBAMBA	19	21%	71	79%	90
PSICOLOGÍA	MOYOBAMBA	48	76%	15	24%	63
HUARAZ		291	50%	287	50%	578
ADMINISTRACIÓN	HUARAZ	25	42%	35	58%	60
ARQUITECTURA	HUARAZ	16	38%	26	62%	42
CONTABILIDAD	HUARAZ	32	56%	25	44%	57
DERECHO	HUARAZ	84	58%	60	42%	144
INGENIERÍA CIVIL	HUARAZ	20	17%	95	83%	115
INGENIERÍA INDUSTRIAL	HUARAZ	14	35%	26	65%	40
PSICOLOGÍA	HUARAZ	100	83%	20	17%	120
CALLAO		206	51%	196	49%	402
ADMINISTRACIÓN	CALLAO	37	53%	33	47%	70
ADMINISTRACIÓN EN TURISMO Y HOTELERÍA	CALLAO	0	0%	0	0%	0
CIENCIAS DE LA COMUNICACIÓN	CALLAO	7	32%	15	68%	22
CONTABILIDAD	CALLAO	18	67%	9	33%	27
DERECHO	CALLAO	35	56%	28	44%	63
INGENIERÍA CIVIL	CALLAO	4	18%	18	82%	22
INGENIERÍA DE SISTEMAS	CALLAO	3	8%	35	92%	38
INGENIERÍA INDUSTRIAL	CALLAO	10	34%	19	66%	29
NEGOCIOS INTERNACIONALES	CALLAO	10	42%	14	58%	24
PSICOLOGÍA	CALLAO	82	77%	25	23%	107
TOTAL		6444	55%	5218	45%	11662

PFA

PFA 2022-II						
PROGRAMA ACADÉMICO	SEDE/FILIAL	FEMENINO	%	MASCULINO	%	TOTAL
ADMINISTRACION	ATE	10	67%	5	33%	15
CONTABILIDAD	ATE	15	71%	6	29%	21
INGENIERIA CIVIL	ATE	4	13%	27	87%	31
INGENIERIA INDUSTRIAL	ATE	8	23%	27	77%	35
ADMINISTRACION	CHICLAYO	41	65%	22	35%	63
CONTABILIDAD	CHICLAYO	40	63%	23	37%	63
INGENIERIA CIVIL	CHICLAYO	8	8%	92	92%	100
INGENIERIA INDUSTRIAL	CHICLAYO	9	32%	19	68%	28
INGENIERIA MECANICA ELECTRICA	CHICLAYO	1	1%	89	99%	90
ADMINISTRACIÓN	CHIMBOTE	9	60%	6	40%	15
INGENIERÍA CIVIL	CHIMBOTE	3	8%	36	92%	39
INGENIERÍA INDUSTRIAL	CHIMBOTE	12	33%	24	67%	36
ADMINISTRACIÓN	LIMA NORTE	77	59%	53	41%	130
CONTABILIDAD	LIMA NORTE	62	69%	28	31%	90
DERECHO	LIMA NORTE	176	43%	234	57%	410
INGENIERÍA CIVIL	LIMA NORTE	15	14%	95	86%	110
INGENIERÍA DE SISTEMAS	LIMA NORTE	2	5%	40	95%	42
INGENIERÍA INDUSTRIAL	LIMA NORTE	30	25%	90	75%	120
ADMINISTRACION	PIURA	26	53%	23	47%	49
CONTABILIDAD	PIURA	31	82%	7	18%	38
DERECHO	PIURA	46	46%	54	54%	100
INGENIERIA CIVIL	PIURA	19	22%	68	78%	87
INGENIERÍA DE SISTEMAS	PIURA	0	0%	0	0%	0
INGENIERIA INDUSTRIAL	PIURA	20	24%	62	76%	82
ADMINISTRACIÓN	LIMA ESTE	18	69%	8	31%	26
INGENIERÍA CIVIL	LIMA ESTE	4	10%	36	90%	40
INGENIERÍA INDUSTRIAL	LIMA ESTE	9	27%	24	73%	33
ADMINISTRACION	TARAPOTO	11	48%	12	52%	23
CONTABILIDAD	TARAPOTO	16	62%	10	38%	26
INGENIERÍA CIVIL	TARAPOTO	11	19%	47	81%	58
INGENIERÍA DE SISTEMAS	TARAPOTO	0	0%	0	0%	0
ADMINISTRACIÓN	TRUJILLO	31	56%	24	44%	55
CONTABILIDAD	TRUJILLO	36	72%	14	28%	50
DERECHO	TRUJILLO	31	48%	34	52%	65
INGENIERÍA CIVIL	TRUJILLO	12	13%	78	87%	90
INGENIERÍA INDUSTRIAL	TRUJILLO	15	20%	60	80%	75
INGENIERÍA MECÁNICA ELÉCTRICA	TRUJILLO	5	6%	75	94%	80
PSICOLOGÍA	TRUJILLO	58	85%	10	15%	68
ADMINISTRACIÓN	HUARAZ	11	50%	11	50%	22
INGENIERÍA CIVIL	HUARAZ	8	14%	50	86%	58
INGENIERÍA INDUSTRIAL	HUARAZ	2	16%	16	89%	18
ADMINISTRACIÓN	CALLAO	23	52%	21	48%	44
CONTABILIDAD	CALLAO	24	77%	7	23%	31
INGENIERÍA INDUSTRIAL	CALLAO	8	19%	34	81%	42
NEGOCIOS INTERNACIONALES	CALLAO	7	35%	13	65%	20
TOTAL		1004	37%	1714	63%	2718

POSGRADO

POSGRADO 2022-II						
PROGRAMA ACADÉMICO	SEDE/FILIAL	FEMENINO	%	MASCULINO	%	TOTAL
MAESTRIA EN ADMINISTRACION DE LA EDUCACION	ATEVITARTE	19	56%	15	44%	34
MAESTRÍA EN GESTIÓN DE LOS SERVICIOS DE LA SALUD	ATEVITARTE	57	68%	27	32%	84
MAESTRÍA EN GESTIÓN PÚBLICA	ATEVITARTE	62	42%	85	58%	147
MAESTRÍA EN PSICOLOGIA EDUCATIVA	ATEVITARTE	43	96%	2	4%	45
MAESTRÍA EN GESTIÓN PÚBLICA	CALLAO	28	45%	34	55%	62
MAESTRIA EN ADMINISTRACION DE LA EDUCACION	CHEPEN	0	0%	0	0%	0
DOCTORADO EN EDUCACIÓN	CHICLAYO	15	54%	13	46%	28
DOCTORADO EN GESTIÓN PÚBLICA Y GOBERNABILIDAD	CHICLAYO	13	43%	17	57%	30
MAESTRÍA EN ADMINISTRACIÓN DE LA EDUCACIÓN	CHICLAYO	12	55%	10	45%	22
MAESTRÍA EN ADMINISTRACIÓN DE NEGOCIOS - MBA	CHICLAYO	12	35%	22	65%	34
MAESTRÍA EN GESTIÓN DE LOS SERVICIOS DE LA SALUD	CHICLAYO	37	76%	12	24%	49
MAESTRÍA EN GESTIÓN PÚBLICA	CHICLAYO	82	47%	91	53%	173
MAESTRÍA EN PSICOLOGÍA EDUCATIVA	CHICLAYO	26	90%	3	10%	29
MAESTRÍA EN ADMINISTRACIÓN DE NEGOCIOS - MBA	CHIMBOTE	12	52%	11	48%	23
MAESTRÍA EN DERECHO PENAL Y PROCESAL PENAL	CHIMBOTE	11	48%	12	52%	23
MAESTRÍA EN GESTIÓN DE LOS SERVICIOS DE LA SALUD	CHIMBOTE	35	90%	4	10%	39
MAESTRÍA EN GESTIÓN PÚBLICA	CHIMBOTE	62	54%	53	46%	115
MAESTRÍA EN PSICOLOGÍA EDUCATIVA	CHIMBOTE	27	87%	4	13%	31
DOCTORADO EN ADMINISTRACIÓN	LIMA NORTE	8	38%	13	62%	21
DOCTORADO EN DERECHO	LIMA NORTE	14	50%	14	50%	28
DOCTORADO EN EDUCACIÓN	LIMA NORTE	42	53%	37	47%	79
DOCTORADO EN GESTIÓN PÚBLICA Y GOBERNABILIDAD	LIMA NORTE	22	40%	33	60%	55
DOCTORADO EN PSICOLOGÍA	LIMA NORTE	3	27%	8	73%	11
MAESTRÍA EN ADMINISTRACIÓN DE LA EDUCACIÓN	LIMA NORTE	30	75%	10	25%	40
MAESTRÍA EN ADMINISTRACIÓN DE NEGOCIOS - MBA	LIMA NORTE	13	41%	19	59%	32
MAESTRÍA EN DERECHO PENAL Y PROCESAL PENAL	LIMA NORTE	46	52%	42	48%	88
MAESTRÍA EN DIDÁCTICA EN IDIOMAS EXTRANJEROS	LIMA NORTE	12	80%	3	20%	15
MAESTRÍA EN DOCENCIA UNIVERSITARIA	LIMA NORTE	22	49%	23	51%	45
MAESTRÍA EN EDUCACIÓN	LIMA NORTE	14	74%	5	26%	19
MAESTRÍA EN EDUCACIÓN INFANTIL Y NEUROEDUCACIÓN	LIMA NORTE	15	94%	1	6%	16
MAESTRÍA EN FINANZAS	LIMA NORTE	6	46%	7	54%	13
MAESTRÍA EN GERENCIA DE OPERACIONES Y LOGÍSTICA	LIMA NORTE	1	8%	11	92%	12
MAESTRÍA EN GESTIÓN DE LOS SERVICIOS DE LA SALUD	LIMA NORTE	46	77%	14	23%	60
MAESTRÍA EN GESTIÓN DEL TALENTO HUMANO	LIMA NORTE	19	83%	4	17%	23

MAESTRÍA EN GESTIÓN PÚBLICA	LIMA NORTE	99	47%	111	53%	210
MAESTRÍA EN INGENIERÍA CIVIL CON MENCIÓN EN DIRECCIÓN DE EMPRESAS DE LA CONSTRUCCIÓN	LIMA NORTE	7	18%	31	82%	38
MAESTRÍA EN INGENIERÍA DE SISTEMAS CON MENCIÓN EN TECNOLOGÍAS DE LA INFORMACIÓN	LIMA NORTE	7	21%	27	79%	34
MAESTRÍA EN PROBLEMAS DE APRENDIZAJE	LIMA NORTE	20	87%	3	13%	23
MAESTRÍA EN PSICOLOGÍA EDUCATIVA	LIMA NORTE	57	77%	17	23%	74
DOCTORADO EN EDUCACIÓN	PIURA	68	58%	50	42%	118
DOCTORADO EN GESTIÓN PÚBLICA Y GOBERNABILIDAD	PIURA	15	47%	17	53%	32
MAESTRÍA EN ADMINISTRACIÓN DE LA EDUCACIÓN	PIURA	28	80%	7	20%	35
MAESTRÍA EN ADMINISTRACIÓN DE NEGOCIOS - MBA	PIURA	6	32%	13	68%	19
MAESTRÍA EN DOCENCIA UNIVERSITARIA	PIURA	19	70%	8	30%	27
MAESTRÍA EN GESTIÓN DE LOS SERVICIOS DE LA SALUD	PIURA	35	73%	13	27%	48
MAESTRÍA EN GESTIÓN PÚBLICA	PIURA	52	54%	45	46%	97
MAESTRÍA EN PSICOLOGÍA EDUCATIVA	PIURA	32	89%	4	11%	36
MAESTRÍA EN ADMINISTRACIÓN DE LA EDUCACIÓN	LIMA ESTE	15	75%	5	25%	20
MAESTRÍA EN ADMINISTRACIÓN DE NEGOCIOS - MBA	LIMA ESTE	9	43%	12	57%	21
MAESTRÍA EN GESTIÓN DE LOS SERVICIOS DE LA SALUD	LIMA ESTE	50	78%	14	22%	64
MAESTRÍA EN GESTIÓN PÚBLICA	LIMA ESTE	40	44%	50	56%	90
MAESTRÍA EN PROBLEMAS DE APRENDIZAJE	LIMA ESTE	30	100%	0	0%	30
MAESTRÍA EN GESTIÓN PÚBLICA	TARAPOTO	95	52%	86	48%	181
DOCTORADO EN ADMINISTRACIÓN	TRUJILLO	6	40%	9	60%	15
DOCTORADO EN EDUCACIÓN	TRUJILLO	15	50%	15	50%	30
DOCTORADO EN GESTIÓN PÚBLICA Y GOBERNABILIDAD	TRUJILLO	15	50%	15	50%	30
DOCTORADO EN PSICOLOGÍA	TRUJILLO	6	50%	6	50%	12
MAESTRÍA EN ADMINISTRACIÓN DE LA EDUCACIÓN	TRUJILLO	14	58%	10	42%	24
MAESTRÍA EN ADMINISTRACIÓN DE NEGOCIOS - MBA	TRUJILLO	12	40%	18	60%	30
MAESTRÍA EN ARQUITECTURA	TRUJILLO	11	61%	7	39%	18
MAESTRÍA EN DERECHO PENAL Y PROCESAL PENAL	TRUJILLO	14	47%	16	53%	30
MAESTRÍA EN DOCENCIA UNIVERSITARIA	TRUJILLO	27	60%	18	40%	45
MAESTRÍA EN GESTIÓN DE LOS SERVICIOS DE LA SALUD	TRUJILLO	68	68%	32	32%	100
MAESTRÍA EN GESTIÓN DEL TALENTO HUMANO	TRUJILLO	22	79%	6	21%	28
MAESTRÍA EN GESTIÓN PÚBLICA	TRUJILLO	65	48%	70	52%	135
MAESTRÍA EN INGENIERÍA CIVIL CON MENCIÓN EN DIRECCIÓN DE EMPRESAS DE LA CONSTRUCCIÓN	TRUJILLO	9	23%	30	77%	39
MAESTRÍA EN INTERVENCIÓN PSICOLÓGICA	TRUJILLO	19	66%	10	34%	29
MAESTRÍA EN PSICOLOGÍA EDUCATIVA	TRUJILLO	32	91%	3	9%	35
TOTAL		1885	57%	1437	43%	3322

POSGRADO SEMIPRESENCIAL

POSGRADO 2022-II						
PROGRAMA ACADÉMICO	SEDE/FILIAL	FEMENINO	%	MASCULINO	%	TOTAL
MAESTRÍA EN ADMINISTRACIÓN DE LA EDUCACIÓN	LIMA NORTE	11	69%	5	31%	16
MAESTRÍA EN ADMINISTRACIÓN DE NEGOCIOS - MBA	LIMA NORTE	15	50%	15	50%	30
MAESTRÍA EN DERECHO PENAL Y PROCESAL PENAL	LIMA NORTE	19	35%	36	65%	55
MAESTRÍA EN DOCENCIA UNIVERSITARIA	LIMA NORTE	28	56%	22	44%	50
MAESTRÍA EN EDUCACIÓN	LIMA NORTE	16	80%	4	20%	20
MAESTRÍA EN GESTIÓN DE LOS SERVICIOS DE LA SALUD	LIMA NORTE	23	66%	12	34%	35
MAESTRÍA EN GESTIÓN PÚBLICA	LIMA NORTE	61	55%	49	45%	110
MAESTRÍA EN PSICOLOGÍA EDUCATIVA	LIMA NORTE	25	74%	9	26%	34
DOCTORADO DE EDUCACION	ATE VITARTE	12	43%	16	57%	28
DOCTORADO EN GESTION PUBLICA Y GOBERNABILIDAD	ATE VITARTE	12	40%	18	60%	30
MAESTRÍA EN GESTIÓN DE LOS SERVICIOS DE LA SALUD	PIURA	15	71%	6	29%	21
MAESTRÍA EN GESTIÓN PÚBLICA	PIURA	9	53%	8	47%	17
MAESTRÍA EN GESTIÓN PÚBLICA	TRUJILLO	10	56%	8	44%	18
TOTAL		256	55%	208	45%	464

Cuadro N°7 Edad mínima y máxima según modalidad de estudios de los ingresantes por sede y filial

PREGRADO

PREGRADO 2022-II							
CÓDIGO	SEDE/FILIAL	MODALIDAD DE INGRESO					
		EVALUACION ESPECIAL		EXAMEN DE ADMISION		PROGRAMA ALFA	
		EDAD MIN.	EDAD MAX.	EDAD MIN.	EDAD MAX.	EDAD MIN.	EDAD MAX.
S	TRUJILLO	16	60	16	54	16	55
F01	PIURA	17	49	15	53	16	39
F02	CHICLAYO	16	56	16	48	15	44
F03	TARAPOTO	17	47	16	40	17	49
F04	CHIMBOTE	17	41	16	48	16	46
F05	LIMA NORTE	16	56	16	66	16	52
F05	LIMA ESTE	17	51	16	55	16	48
F05	ATE VITARTE	16	54	16	69	16	45
F06	CHEPEN	17	31	16	57	16	32
F07	MOYOBAMBA	16	55	16	49	16	50
F08	HUARAZ	16	45	16	52	16	37
F09	CALLAO	17	64	16	75	16	42

PFA

PFA 2022-II							
CÓDIGO	SEDE/FILIAL	MODALIDAD DE INGRESO					
		EVALUACION ESPECIAL		EXAMEN DE ADMISION		PROGRAMA ALFA	
		EDAD MIN.	EDAD MAX.	EDAD MIN.	EDAD MAX.	EDAD MIN.	EDAD MAX.
S	TRUJILLO	19	61	24	57	24	51
F01	PIURA	20	57	24	62	24	53
F02	CHICLAYO	19	54	24	59	25	41
F03	TARAPOTO	20	44	24	56	24	50
F04	CHIMBOTE	20	48	24	49	24	54
F05	LIMA NORTE	19	67	24	68	24	62
F05	LIMA ESTE	25	47	24	55	24	55
F05	ATE VITARTE	21	42	24	54	26	42
F06	CHEPEN	0	0	0	0	0	0
F07	MOYOBAMBA	0	0	0	0	0	0
F08	HUARAZ	20	48	24	48	25	50
F09	CALLAO	21	64	24	52	25	45

POSGRADO

POSGRADO 2022-II					
CÓDIGO	SEDE/FILIAL	MODALIDAD DE INGRESO			
		EVALUACION ESPECIAL		EXAMEN DE ADMISION	
		EDAD MIN.	EDAD MAX.	EDAD MIN.	EDAD MAX.
S	TRUJILLO	0	0	21	76
F01	PIURA	0	0	23	64
F02	CHICLAYO	0	0	22	75
F03	CHEPÉN	0	0	0	0
F04	TARAPOTO	0	0	21	62
F05	CHIMBOTE	0	0	22	60
F06	LIMA NORTE	0	0	21	78
F07	LIMA ESTE	33	34	23	68
F08	ATE VITARTE	27	47	22	65
F09	CALLAO	0	0	22	65

POSGRADO SEMIPRESENCIAL

POSGRADO SEMIPRESENCIAL 2022-II					
CÓDIGO	SEDE/FILIAL	MODALIDAD DE INGRESO			
		EVALUACION ESPECIAL		EXAMEN DE ADMISION	
		EDAD MIN.	EDAD MAX.	EDAD MIN.	EDAD MAX.
S	TRUJILLO	0	0	23	63
F01	PIURA	0	0	22	71
F02	CHICLAYO	-	-	-	-
F03	TARAPOTO	-	-	-	-
F04	CHIMBOTE	-	-	-	-
F05	LIMA NORTE	0	0	21	67
F05	LIMA ESTE	-	-	-	-
F05	ATE VITARTE	0	0	28	59
F09	CALLAO	-	-	-	-

Cuadro N°8 Número de ingresantes según procedencia por sede y filial

PREGRADO

PREGRADO 2022-II													
REGIÓN	ATE VITARTE	CHEPEN	CHICLAYO	CHIMBOTE	LIMA NORTE	PIURA	LIMA ESTE	TARAPOTO	TRUJILLO	MOYOBAMBA	HUARAZ	CALLAO	TOTAL
AMAZONAS	3	1	47	0	27	6	8	8	17	28	1	0	146
ANCASH	4	0	3	522	109	41	15	0	79	2	542	5	1322
APURIMAC	5	0	4	0	20	0	7	0	3	0	0	1	40
AREQUIPA	1	0	0	0	9	1	2	0	4	1	0	0	18
AYACUCHO	18	0	0	0	22	0	13	1	6	0	0	2	62
CAJAMARCA	9	4	129	3	76	11	14	9	122	8	0	0	385
CALLAO	6	0	1	1	365	5	5	2	3	0	4	249	641
CUSCO	2	0	0		12	0	6	1	5	4	0	1	31
EXTRANJERO	0	0	0	1	0	1	0	0	8	0	0	0	10
HUANCAVELICA	9	0	0	1	7	0	10	0	2	0	0	0	29
HUANUCO	3	0	0	1	39	2	14	0	3	1	9	1	73
ICA	2	0	0	0	8	1	4	0	2	0	1	0	18
JUNIN	15	0	0	1	20	0	10	1	7	0	0	1	55
LA LIBERTAD	4	194	6	13	26	6	6	1	1391	5	1	5	1658
LAMBAYEQUE	5	2	426	2	30	17	1	5	21	7	0	1	517
LIMA	641	6	30	10	2366	39	829	21	69	11	20	117	4159
LORETO	11	0	10	1	44	4	2	73	20	2	0	7	174
MADRE DE DIOS	0	0	0	0	0	0	0	0	1	0	0	0	1
MOQUEGUA	0	0	1	0	1	0	0	0	1	0	0	0	3
PASCO	17	0	0	2	8	0	3	0	1	0	0	0	31
PIURA	8	0	21	4	38	1308	5	0	28	2	0	5	1419
PUNO	3	0	0	0	5	2	3	0	3	0	0	2	18
SAN MARTIN	4	3	9	2	31	9	5	358	26	239	0	2	688
TACNA	2	0	0	0	0	0	1	0	1	0	0	0	4
TUMBES	3	0	4	0	8	78	1	1	17	0	0	2	114
UCAYALI	5	0	0	1	19	1	2	11	5	1	0	1	46
TOTAL	780	210	691	565	3290	1532	966	492	1845	311	578	402	11662

PFA

PFA 2022-II											
REGIÓN	ATE VITARTE	CALLAO	CHICLAYO	CHIMBOTE	HUARAZ	LIMA	PIURA	LIMA ESTE	TARAPOTO	TRUJILLO	TOTAL
AMAZONAS	1	0	14	0	0	8	0	0	0	3	26
ANCASH	3	3	2	72	85	27	7	1	2	23	225
APURIMAC	1	0	0	0	0	3	2	3	1	0	10
AREQUIPA	1	0	1	1	0	6	2	1	0	0	12
AYACUCHO	4	0	0	0	0	6	2	3	0	0	15
CAJAMARCA	1	3	86	1	1	28	1	2	1	42	166
CALLAO	0	46	0	0	0	46	0	2	0	1	95
CUSCO	1	0	1	0	0	8	1	0	0	1	12
EXTRANJERO	0	0	0	1	0	0	0	0	0	0	1
HUANCAVELICA	3	0	0	0	0	3	1	1	0	0	8
HUANUCO	0	0	0	0	0	19	0	2	0	0	21
ICA	4	2	0	0	0	10	2	0	0	1	19
JUNIN	10	1	1	0	1	21	1	1	0	3	39
LA LIBERTAD	3	3	4	1	0	13	7	3	2	303	339
LAMBAYEQUE	1	1	140	0	0	37	7	2	2	10	200
LIMA	62	69	81	14	10	588	63	67	7	75	1036
LORETO	2	3	3	0	0	13	2	3	19	7	52
MADRE DE DIOS	0	1	0	0	0	0	0	0	0	0	1
MOQUEGUA	0	0	0	0	0	1	0	0	0	0	1
PASCO	0	0	0	0	0	7	0	3	0	0	10
PIURA	1	2	7	0	0	14	239	0	1	8	272
PUNO	1	0	0	0	0	5	0	3	0	0	9
SAN MARTIN	3	3	3	0	1	27	2	2	71	5	117
TACNA	0	0	0	0	0	2	0	0	0	0	2
TUMBES	0	0	1	0	0	4	17	0	1	0	23
UCAYALI	0	0	0	0	0	6	0	0	0	1	7
TOTAL	102	137	344	90	98	902	356	99	107	483	2718

POSGRADO

POSGRADO 2022-II										
REGIÓN	ATE VITARTE	CALLAO	CHICLAYO	CHIMBOTE	LIMA	PIURA	LIMA ESTE	TARAPOTO	TRUJILLO	TOTAL
AMAZONAS		1	2		0	1		1	2	7
ANCASH	13	2	4	206	44	26	5	6	45	351
APURIMAC	11	1			12		3			27
AREQUIPA	3			1	6	1		1		12
AYACUCHO	2			1	5		3			11
CAJAMARCA	1		2	1	5	3	1	1	6	20
CALLAO	1	2			9		2			14
CUSCO	7				2		5		2	16
EXTRANJERO		4	2		4	165	2			177
HUANCAVELICA	1				1					2
HUANUCO	2	1			3		2	4	4	16
ICA	14				16	2			4	36
JUNIN	23		1		21		15			60
LA LIBERTAD	9	2	5	7	15	12	2	9	454	515
LAMBAYEQUE	3	1	321	6	27	16	7	5	24	410
LIMA	208	46	22	8	754	21	173	31	41	1304
LORETO	1	1	2		1			21	5	31
MOQUEGUA		1			2		2			5
PASCO	4				1					5
PIURA			1	1	0	163		1	5	171
PUNO	3		1		2		1		2	9
SAN MARTIN	2		1		3			101	3	110
TACNA	1				2		2		1	6
TUMBES					1	2			2	5
UCAYALI	1		1		0					2
TOTAL	310	62	365	231	936	412	225	181	600	3322

POSGRADO SEMIPRESENCIAL

POSGRADO2022-II										
REGIÓN	ATE VITARTE	CALLAO	CHICLAYO	CHIMBOTE	LIMA	PIURA	LIMA ESTE	TARAPOTO	TRUJILLO	TOTAL
AMAZONAS					1	2			1	4
ANCASH	2				9				2	13
APURIMAC	6				35					41
AREQUIPA					6					6
AYACUCHO	1				10					11
CAJAMARCA	4				4				5	13
CALLAO	1				7					8
CUSCO	5				23					28
HUANCAVELICA					1					1
HUANUCO	1				1					2
ICA	5				21					26
JUNIN	3				23					26
LA LIBERTAD	1				5				8	14
LAMBAYEQUE					4				1	5
LIMA	16				140				1	157
LORETO	2				8					10
MADRE DE DIOS					8					8
MOQUEGUA	3									3
PASCO	1				1					2
PIURA	1				2	10				13
PUNO	2				13					15
SAN MARTIN	1				4	1				6
TACNA					1					1
TUMBES						5				5
UCAYALI	3				7					10
EXTRANJERO					16	20				36
TOTAL	58	0	0	0	350	38	0	0	18	464

ANEXO N°01

- Lista de Ingresantes 2022-II –(Archivo adjunto en PDF).