

---

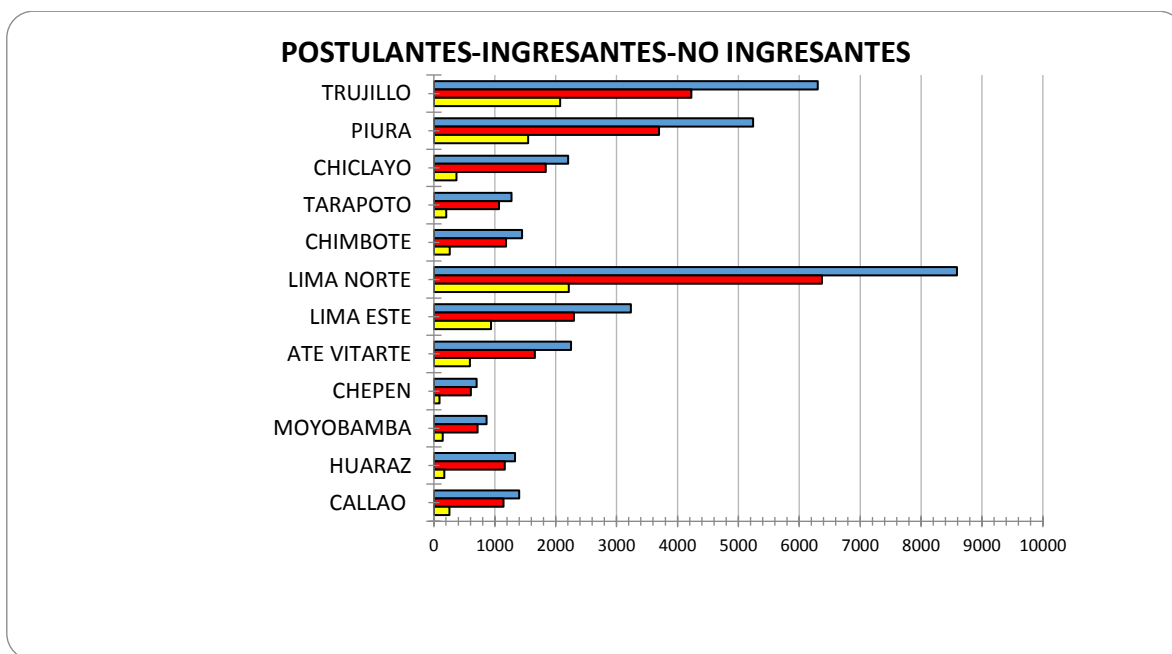
**EXAMEN DE ADMISIÓN  
2023-I  
INFORME ESTADÍSTICO CIERRE  
DE PROCESO**

---

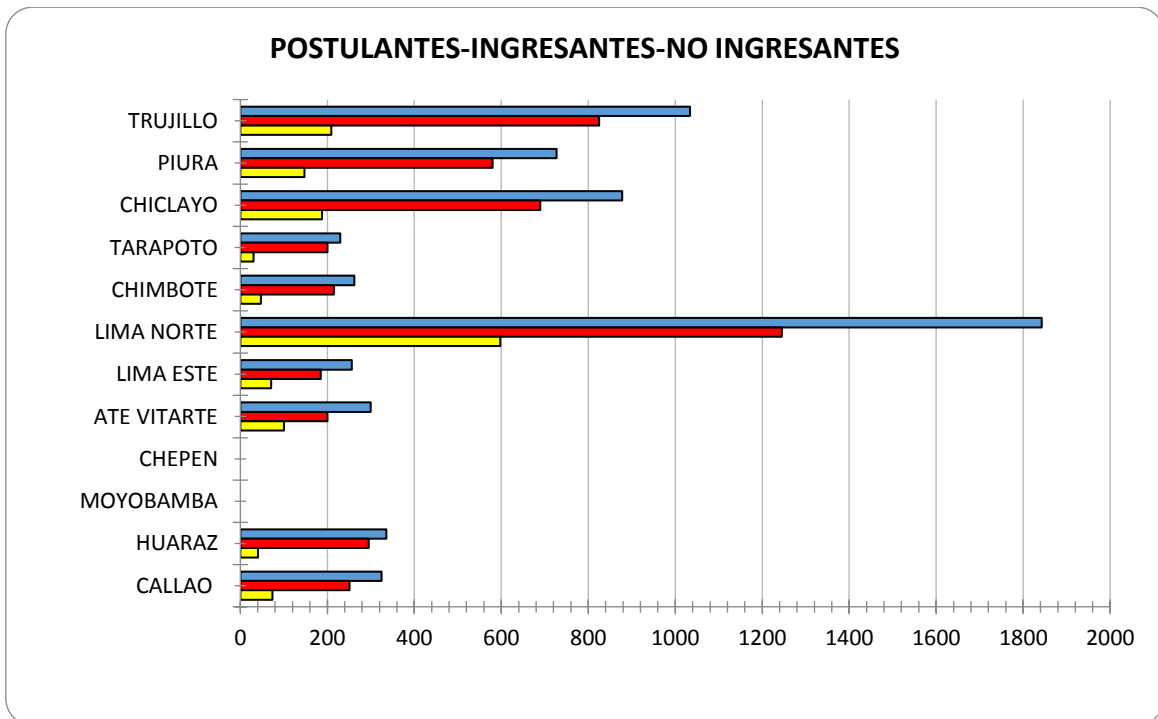
Cuadro N°1 Número de Postulantes, Ingresantes y No ingresantes por sede y filial

**PREGRADO**

PREGRADO 2023-I				
CÓDIGO	SEDE / FILIAL	POSTULANTES	INGRESANTES	NO INGRESANTES
S	TRUJILLO	6305	4230	<b>2075</b>
F01	PIURA	5244	3695	<b>1549</b>
F02	CHICLAYO	2206	1835	<b>371</b>
F03	TARAPOTO	1275	1070	<b>205</b>
F04	CHIMBOTE	1448	1185	<b>263</b>
F05	LIMA NORTE	8588	6370	<b>2218</b>
F05	LIMA ESTE	3237	2300	<b>937</b>
F05	ATE VITARTE	2251	1660	<b>591</b>
F06	CHEPEN	704	610	<b>94</b>
F07	MOYOBAMBA	865	720	<b>145</b>
F08	HUARAZ	1334	1165	<b>169</b>
F09	CALLAO	1401	1145	<b>256</b>
	<b>TOTAL</b>	<b>34858</b>	<b>25985</b>	<b>8873</b>

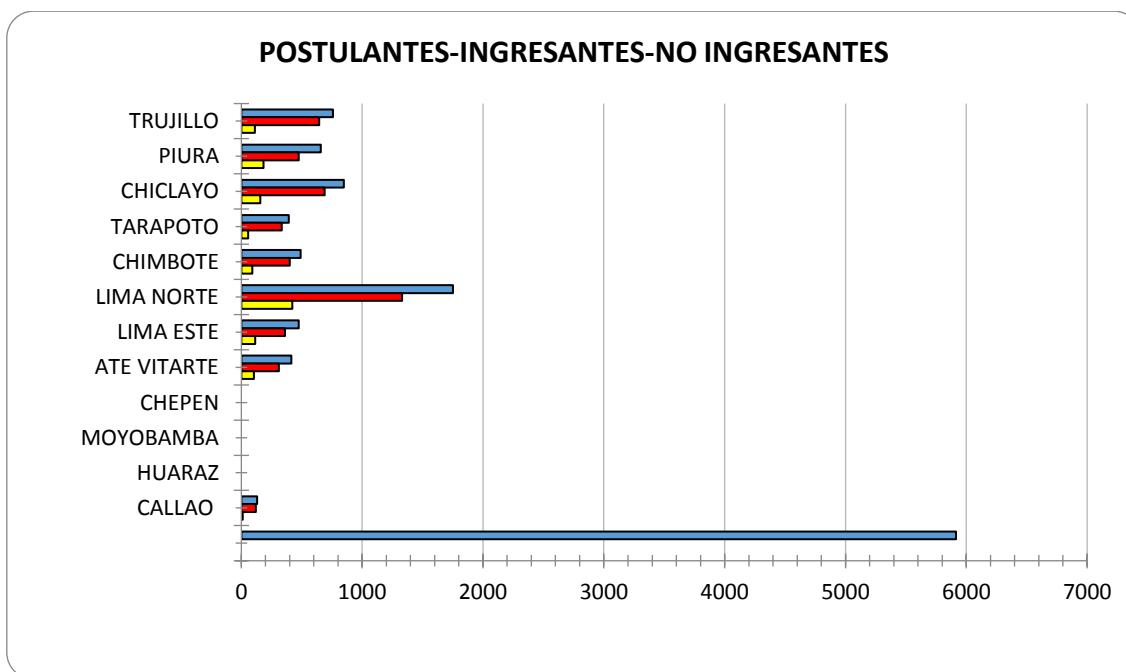


PFA 2023-I				
CÓDIGO	SEDE / FILIAL	POSTULANTES	INGRESANTES	NO INGRESANTES
S	TRUJILLO	1034	825	<b>209</b>
F01	PIURA	727	580	<b>147</b>
F02	CHICLAYO	878	690	<b>188</b>
F03	TARAPOTO	230	200	<b>30</b>
F04	CHIMBOTE	262	215	<b>47</b>
F05	LIMA NORTE	1843	1245	<b>598</b>
F05	LIMA ESTE	256	185	<b>71</b>
F05	ATE VITARTE	300	200	<b>100</b>
F06	CHEPEN	0	0	<b>0</b>
F07	MOYOBAMBA	0	0	<b>0</b>
F08	HUARAZ	336	295	<b>41</b>
F09	CALLAO	325	251	<b>74</b>
	<b>TOTAL</b>	<b>6191</b>	<b>4686</b>	<b>1505</b>



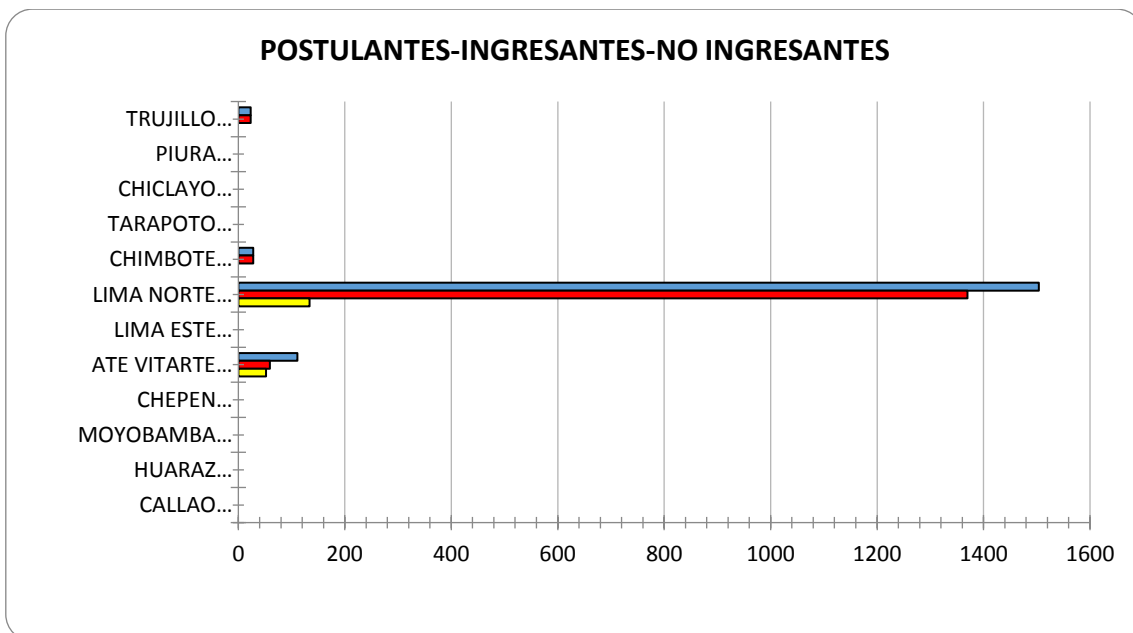
## POSGRADO PRESENCIAL

POSGRADO PRESENCIAL 2023-I				
CÓDIGO	SEDE / FILIAL	POSTULANTES	INGRESANTES	NO INGRESANTES
S	TRUJILLO	757	644	113
F01	PIURA	658	475	183
F02	CHICLAYO	847	690	157
F03	TARAPOTO	392	335	57
F04	CHIMBOTE	490	400	90
F05	LIMA NORTE	1752	1330	422
F05	LIMA ESTE	474	360	114
F05	ATE VITARTE	413	310	103
F06	CHEPEN	0	0	0
F07	MOYOBAMBA	0	0	0
F08	HUARAZ	0	0	0
F09	CALLAO	131	120	11
	<b>TOTAL</b>	<b>5914</b>	<b>4664</b>	<b>1250</b>



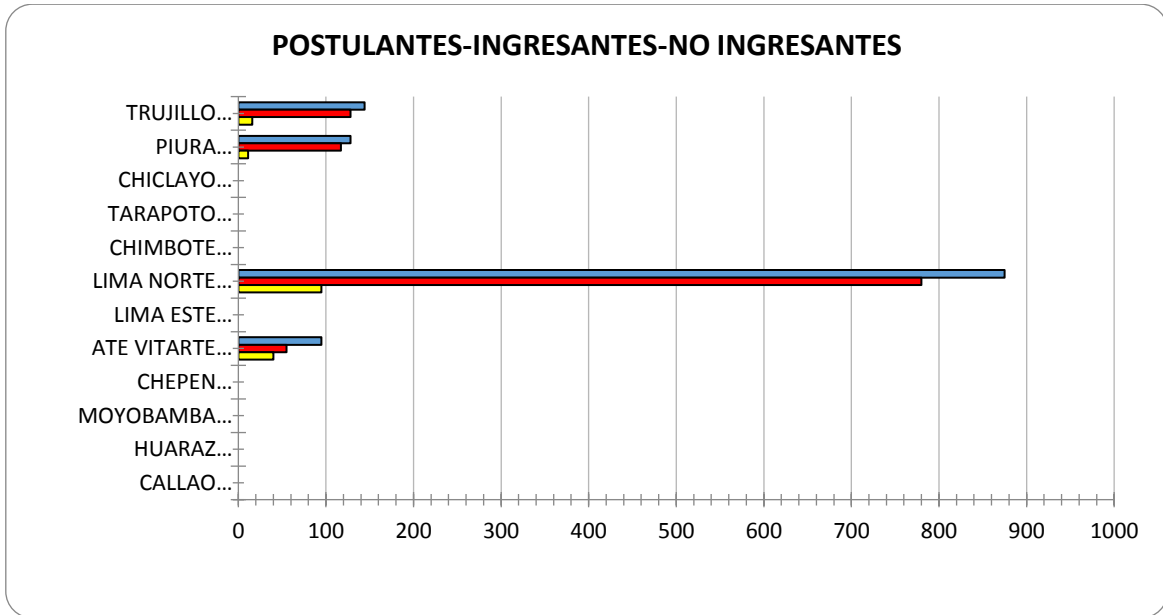
## POSGRADO A DISTANCIA

POSGRADO A DISTANCIA 2023-I				
CÓDIGO	SEDE / FILIAL	POSTULANTES	INGRESANTES	NO INGRESANTES
S	TRUJILLO	23	23	0
F01	PIURA			0
F02	CHICLAYO			0
F03	TARAPOTO			0
F04	CHIMBOTE	28	28	0
F05	LIMA NORTE	1504	1370	134
F05	LIMA ESTE			0
F05	ATE VITARTE	111	59	52
F06	CHEPEN			0
F07	MOYOBAMBA			0
F08	HUARAZ			0
F09	CALLAO			0
	<b>TOTAL</b>	<b>1666</b>	<b>1480</b>	<b>186</b>



## POSGRADO SEMIPRESENCIAL

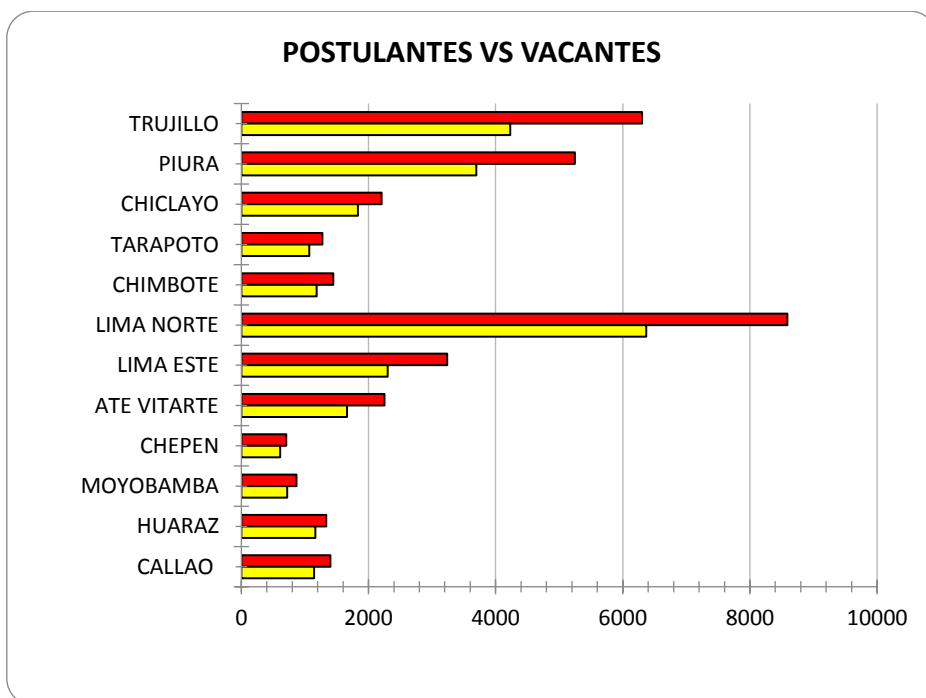
POSGRADO SEMIPRESENCIAL 2023-I				
CÓDIGO	SEDE / FILIAL	POSTULANTES	INGRESANTES	NO INGRESANTES
S	TRUJILLO	144	128	16
F01	PIURA	128	117	11
F02	CHICLAYO	0	0	0
F03	TARAPOTO	0	0	0
F04	CHIMBOTE	0	0	0
F05	LIMA NORTE	875	780	95
F05	LIMA ESTE	0	0	0
F05	ATE VITARTE	95	55	40
F06	CHEPEN	0	0	0
F07	MOYOBAMBA	0	0	0
F08	HUARAZ	0	0	0
F09	CALLAO	0	0	0
	<b>TOTAL</b>	<b>1242</b>	<b>1080</b>	<b>162</b>



Cuadro N°2 Número de postulantes VS vacantes por sede y filial

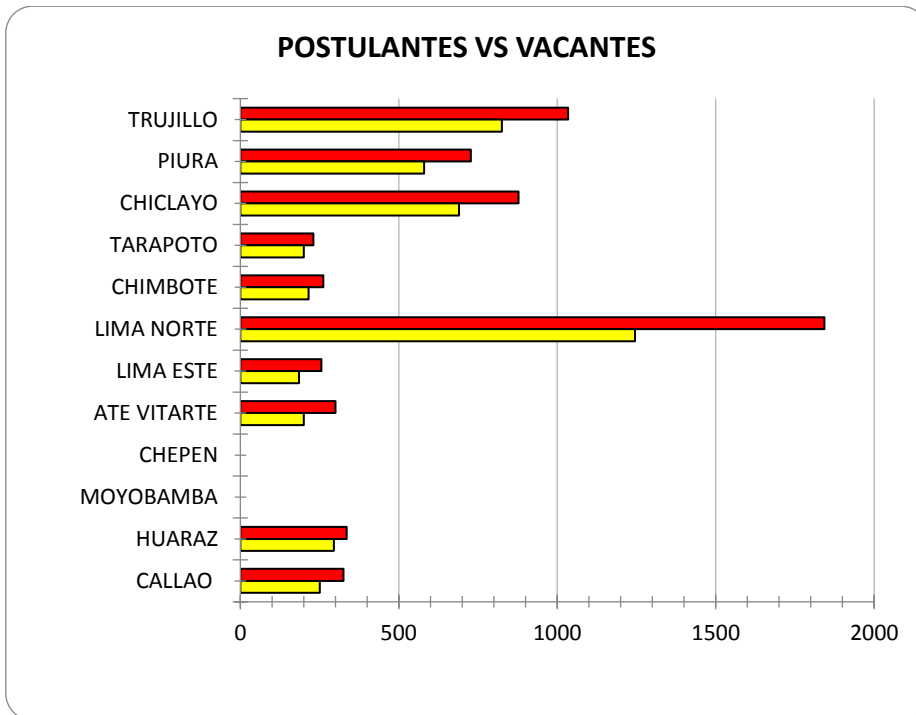
**PREGRADO**

PREGRADO 2023-I			
CÓDIGO	SEDE / FILIAL	POSTULANTES	VACANTES
S	TRUJILLO	6305	4230
F01	PIURA	5244	3695
F02	CHICLAYO	2206	1835
F03	TARAPOTO	1275	1070
F04	CHIMBOTE	1448	1185
F05	LIMA NORTE	8588	6370
F05	LIMA ESTE	3237	2300
F05	ATE VITARTE	2251	1660
F06	CHEPEN	704	610
F07	MOYOBAMBA	865	720
F08	HUARAZ	1334	1165
F09	CALLAO	1401	1145
	<b>TOTAL</b>	<b>34858</b>	<b>25985</b>



## PROGRAMA DE FORMACIÓN PARA ADULTOS

PFA 2023-I			
CÓDIGO	SEDE / FILIAL	POSTULANTES	VACANTES
S	TRUJILLO	1034	825
F01	PIURA	727	580
F02	CHICLAYO	878	690
F03	TARAPOTO	230	200
F04	CHIMBOTE	262	215
F05	LIMA NORTE	1843	1245
F05	LIMA ESTE	256	185
F05	ATE VITARTE	300	200
F06	CHEPEN	0	0
F07	MOYOBAMBA	0	0
F08	HUARAZ	336	295
F09	CALLAO	325	251
	<b>TOTAL</b>	<b>6191</b>	<b>4686</b>

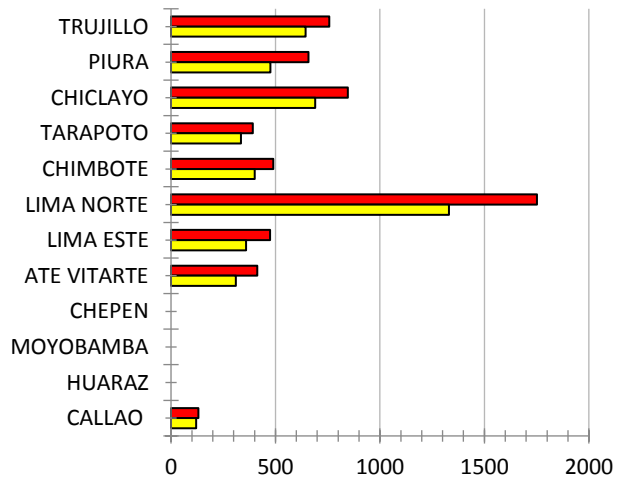




## POSGRADO

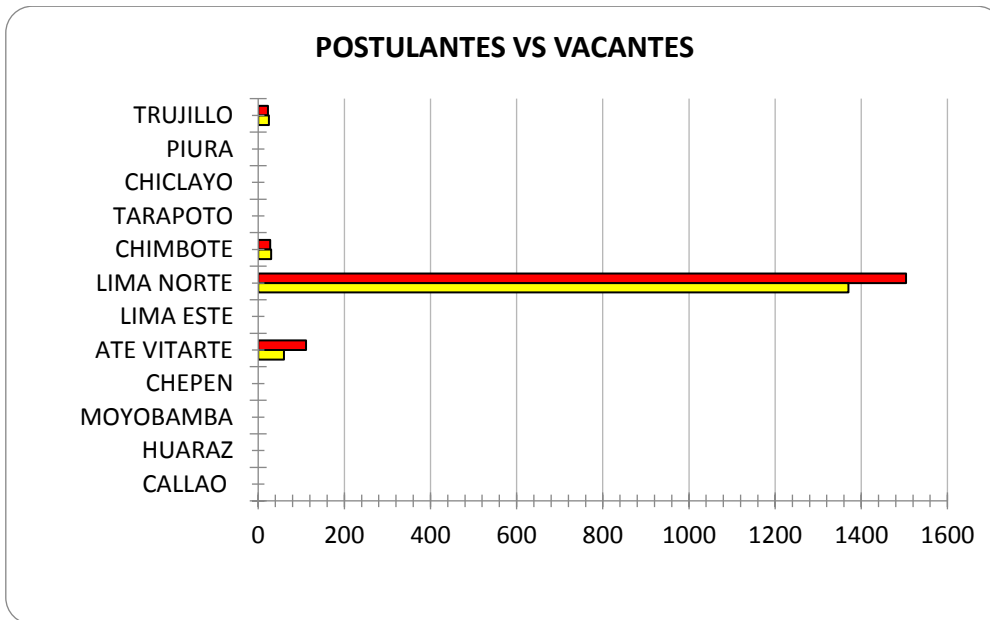
POSGRADO PRESENCIAL 2023-I			
CÓDIGO	SEDE / FILIAL	POSTULANTES	VACANTES
S	TRUJILLO	757	644
F01	PIURA	658	475
F02	CHICLAYO	847	690
F03	TARAPOTO	392	335
F04	CHIMBOTE	490	400
F05	LIMA NORTE	1752	1330
F05	LIMA ESTE	474	360
F05	ATE VITARTE	413	310
F06	CHEPEN	0	0
F07	MOYOBAMBA	0	0
F08	HUARAZ	0	0
F09	CALLAO	131	120
	<b>TOTAL</b>	<b>5914</b>	<b>4664</b>

### POSTULANTES VS VACANTES



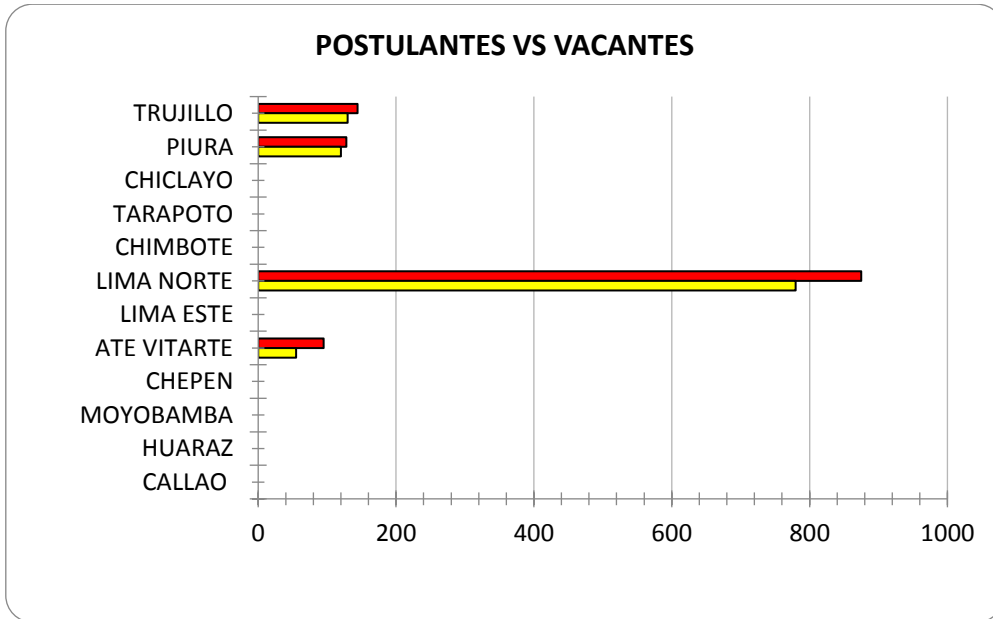
## POSGRADO A DISTANCIA

POSGRADO A DISTANCIA 2023-I			
CÓDIGO	SEDE / FILIAL	POSTULANTES	VACANTES
S	TRUJILLO	23	25
F01	PIURA	0	
F02	CHICLAYO	0	
F03	TARAPOTO	0	
F04	CHIMBOTE	28	30
F05	LIMA NORTE	1504	1370
F05	LIMA ESTE	0	
F05	ATE VITARTE	111	60
F06	CHEPEN	0	
F07	MOYOBAMBA	0	
F08	HUARAZ	0	
F09	CALLAO	0	
	<b>TOTAL</b>	<b>1666</b>	<b>1485</b>



### POSGRADO SEMIPRESENCIAL

POSGRADO SEMIPRESENCIAL 2023-I			
CÓDIGO	SEDE / FILIAL	POSTULANTES	VACANTES
S	TRUJILLO	144	130
F01	PIURA	128	120
F02	CHICLAYO	0	0
F03	TARAPOTO	0	0
F04	CHIMBOTE	0	0
F05	LIMA NORTE	875	780
F05	LIMA ESTE	0	0
F05	ATE VITARTE	95	55
F06	CHEPEN	0	0
F07	MOYOBAMBA	0	0
F08	HUARAZ	0	0
F09	CALLAO	0	0
	<b>TOTAL</b>	<b>1242</b>	<b>1085</b>

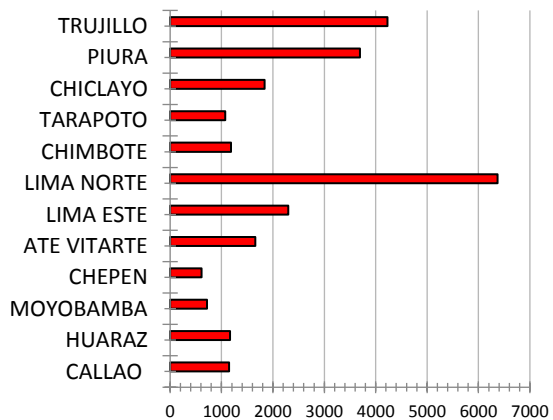


Cuadro N° 03: Porcentaje de vacantes desiertas por sede y filial.

**PREGRADO**

PREGRADO 2023-I				
CÓDIGO	SEDE / FILIAL	VACANTES	INGRESANTES	VAC.DESIERTAS%
S	TRUJILLO	4230	4230	0.0%
F01	PIURA	3695	3695	0.0%
F02	CHICLAYO	1835	1835	0.0%
F03	TARAPOTO	1070	1070	0.0%
F04	CHIMBOTE	1185	1185	0.0%
F05	LIMA NORTE	6370	6370	0.0%
F05	LIMA ESTE	2300	2300	0.0%
F05	ATE VITARTE	1660	1660	0.0%
F06	CHEPEN	610	610	0.0%
F07	MOYOBAMBA	720	720	0.0%
F08	HUARAZ	1165	1165	0.0%
F09	CALLAO	1145	1145	0.0%
	<b>TOTAL</b>	<b>25985</b>	<b>25985</b>	<b>0.0%</b>

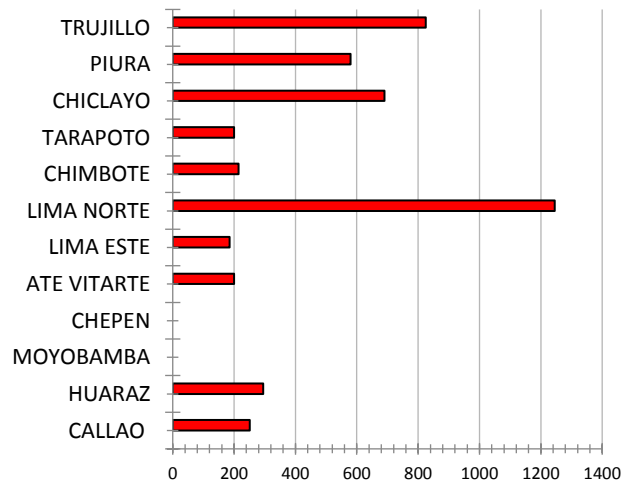
**PORCENTAJE DE VACANTES DESIERTAS**



## PROGRAMA DE FORMACIÓN PARA ADULTOS

PFA 2023-I				
CÓDIGO	SEDE / FILIAL	VACANTES	INGRESANTES	VAC.DESIERTAS%
S	TRUJILLO	825	825	0.0%
F01	PIURA	580	580	0.0%
F02	CHICLAYO	690	690	0.0%
F03	TARAPOTO	200	200	0.0%
F04	CHIMBOTE	215	215	0.0%
F05	LIMA NORTE	1245	1245	0.0%
F05	LIMA ESTE	185	185	0.0%
F05	ATE VITARTE	200	200	0.0%
F06	CHEPEN	0	0	0.0%
F07	MOYOBAMBA	0	0	0.0%
F08	HUARAZ	295	295	0.0%
F09	CALLAO	251	251	0.0%
	<b>TOTAL</b>	<b>4686</b>	<b>4686</b>	<b>0%</b>

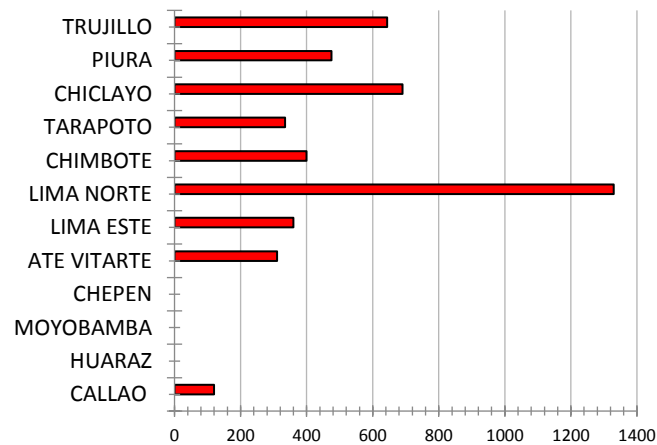
### PORCENTAJE DE VACANTES DESIERTAS



## POSGRADO

POSGRADO 2023-I				
CÓDIGO	SEDE / FILIAL	VACANTES	INGRESANTES	VAC.DESIERTAS%
S	TRUJILLO	644	644	0.0%
F01	PIURA	475	475	0.0%
F02	CHICLAYO	690	690	0.0%
F03	TARAPOTO	335	335	0.0%
F04	CHIMBOTE	400	400	0.0%
F05	LIMA NORTE	1330	1330	0.0%
F05	LIMA ESTE	360	360	0.0%
F05	ATE VITARTE	310	310	0.0%
F06	CHEPEN	0	0	#iDIV/0!
F07	MOYOBAMBA	0	0	#iDIV/0!
F08	HUARAZ	0	0	#iDIV/0!
F09	CALLAO	120	120	0.0%
	<b>TOTAL</b>	<b>4664</b>	<b>4664</b>	<b>0%</b>

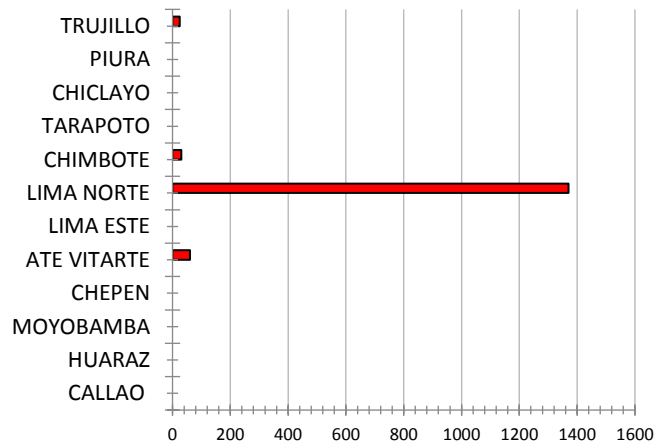
### PORCENTAJE DE VACANTES DESIERTAS



## POSGRADO A DISTANCIA

POSGRADO A DISTANCIA 2023-I				
CÓDIGO	SEDE / FILIAL	VACANTES	INGRESANTES	VAC.DESIERTAS%
S	TRUJILLO	25	23	8.0%
F01	PIURA	0	0	0.0%
F02	CHICLAYO	0	0	0.0%
F03	TARAPOTO	0	0	0.0%
F04	CHIMBOTE	30	28	6.7%
F05	LIMA NORTE	1370	1370	0.0%
F05	LIMA ESTE	0	0	0.0%
F05	ATE VITARTE	60	59	1.7%
F06	CHEPEN	0	0	0.0%
F07	MOYOBAMBA	0	0	0.0%
F08	HUARAZ	0	0	0.0%
F09	CALLAO	0	0	0.0%
	<b>TOTAL</b>	<b>1485</b>	<b>1480</b>	<b>0.3%</b>

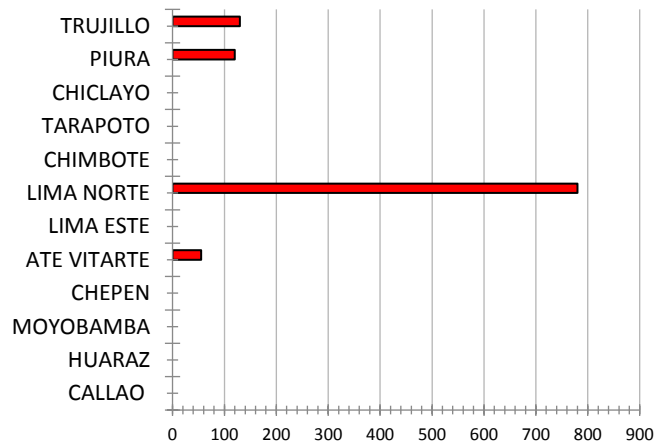
### PORCENTAJE DE VACANTES DESIERTAS



## POSGRADO SEMIPRESENCIAL

POSGRADO SEMIPRESENCIAL 2023-I				
CÓDIGO	SEDE / FILIAL	VACANTES	INGRESANTES	VAC.DESIERTAS%
S	TRUJILLO	130	128	1.5%
F01	PIURA	120	117	2.5%
F02	CHICLAYO	0	0	0.0%
F03	TARAPOTO	0	0	0.0%
F04	CHIMBOTE	0	0	0.0%
F05	LIMA NORTE	780	780	0.0%
F05	LIMA ESTE	0	0	0.0%
F05	ATE VITARTE	55	55	0.0%
F06	CHEPEN	0	0	0.0%
F07	MOYOBAMBA	0	0	0.0%
F08	HUARAZ	0	0	0.0%
F09	CALLAO	0	0	0.0%
	<b>TOTAL</b>	<b>1085</b>	<b>1080</b>	<b>0.5%</b>

### PORCENTAJE DE VACANTES DESIERTAS





Cuadro N° 4 Número de postulantes e ingresantes por programa y modalidad por sede y filial.

NÚMERO DE POSTULANTES E INGRESANTES POR PROGRAMA Y MODALIDAD									
SEDE/FILIAL									
CARRERA PROFESIONAL	SEDE /FILIAL	POSTULANTES				INGRESANTES			
		EVALUACIÓN ESPECIAL	EXAMEN DE ADMISION	PROGRAMA ALFA	TOTAL	EVALUACIÓN ESPECIAL	EXAMEN DE ADMISION	PROGRAMA ALFA	TOTAL
<b>ATE VITARTE</b>		<b>189</b>	<b>644</b>	<b>1418</b>	<b>2251</b>	<b>130</b>	<b>497</b>	<b>1033</b>	<b>1660</b>
ADMINISTRACIÓN	ATE VITARTE	28	68	156	252	19	47	109	175
ADMINISTRACIÓN EN TURISMO Y HOTELERÍA	ATE VITARTE	4	12	57	73	4	10	36	50
CIENCIAS DE LA COMUNICACIÓN	ATE VITARTE	4	23	60	87	3	20	42	65
CONTABILIDAD	ATE VITARTE	30	50	91	171	24	43	73	140
DERECHO	ATE VITARTE	20	129	198	347	14	105	151	270
INGENIERÍA CIVIL	ATE VITARTE	21	71	151	243	15	54	111	180
INGENIERÍA DE SISTEMAS	ATE VITARTE	25	70	197	292	17	61	147	225
INGENIERÍA INDUSTRIAL	ATE VITARTE	26	47	101	174	17	34	79	130
NEGOCIOS INTERNACIONALES	ATE VITARTE	6	21	54	81	5	12	33	50
PSICOLOGÍA	ATE VITARTE	25	153	353	531	12	111	252	375
<b>CHEPEN</b>		<b>28</b>	<b>261</b>	<b>415</b>	<b>704</b>	<b>22</b>	<b>234</b>	<b>354</b>	<b>610</b>
ADMINISTRACIÓN	CHEPÉN	10	67	83	160	7	61	67	135
CONTABILIDAD	CHEPÉN	10	25	32	67	8	24	28	60
DERECHO	CHEPÉN	5	65	147	217	4	55	126	185
INGENIERÍA INDUSTRIAL	CHEPÉN	3	104	153	260	3	94	133	230
<b>CHICLAYO</b>		<b>219</b>	<b>1003</b>	<b>984</b>	<b>2206</b>	<b>180</b>	<b>825</b>	<b>830</b>	<b>1835</b>
ADMINISTRACIÓN	CHICLAYO	23	66	75	164	15	49	61	125
CONTABILIDAD	CHICLAYO	24	43	49	116	18	39	43	100
DERECHO	CHICLAYO	33	138	157	328	24	112	134	270
EDUCACIÓN INICIAL	CHICLAYO	10	141	80	231	8	114	68	190
EDUCACIÓN PRIMARIA	CHICLAYO	5	48	33	86	2	45	23	70
INGENIERÍA AMBIENTAL	CHICLAYO	10	46	28	84	9	35	21	65
INGENIERÍA CIVIL	CHICLAYO	37	143	137	317	31	108	121	260
INGENIERÍA DE MINAS	CHICLAYO	6	42	42	90	5	37	33	75
INGENIERÍA EMPRESARIAL	CHICLAYO	3	17	6	26	3	16	6	25
INGENIERÍA INDUSTRIAL	CHICLAYO	13	41	63	117	13	33	54	100
INGENIERÍA MECÁNICA ELÉCTRICA	CHICLAYO	6	34	41	81	6	34	35	75
MARKETING Y DIRECCIÓN DE EMPRESAS	CHICLAYO	5	11	24	40	4	9	22	35
NEGOCIOS INTERNACIONALES	CHICLAYO	7	20	26	53	6	16	23	45
PSICOLOGÍA	CHICLAYO	31	176	170	377	30	146	144	320
TRADUCCIÓN E INTERPRETACIÓN	CHICLAYO	6	37	53	96	6	32	42	80

<b>CHIMBOTE</b>		<b>139</b>	<b>587</b>	<b>722</b>	<b>1448</b>	<b>120</b>	<b>482</b>	<b>583</b>	<b>1185</b>
ADMINISTRACIÓN	CHIMBOTE	12	70	77	159	9	56	55	120
ARQUITECTURA	CHIMBOTE	9	52	66	127	8	38	54	100
CIENCIAS DE LA COMUNICACIÓN	CHIMBOTE	1	15	27	43	1	14	20	35
CONTABILIDAD	CHIMBOTE	16	45	54	115	14	37	49	100
DERECHO	CHIMBOTE	24	114	99	237	21	94	85	200
INGENIERÍA CIVIL	CHIMBOTE	27	94	106	227	21	78	91	190
INGENIERÍA INDUSTRIAL	CHIMBOTE	27	95	134	256	24	81	105	210
PSICOLOGÍA	CHIMBOTE	23	102	159	284	22	84	124	230
<b>LIMA ESTE</b>		<b>154</b>	<b>1187</b>	<b>1896</b>	<b>3237</b>	<b>116</b>	<b>772</b>	<b>1412</b>	<b>2300</b>
ADMINISTRACIÓN	LIMA ESTE	14	71	129	214	13	51	96	160
ADMINISTRACIÓN EN TURISMO Y HOTELERÍA	LIMA ESTE	0	18	50	68	0	12	33	45
ARQUITECTURA	LIMA ESTE	10	40	99	149	9	29	82	120
CIENCIAS DE LA COMUNICACIÓN	LIMA ESTE	3	29	66	98	2	20	58	80
CONTABILIDAD	LIMA ESTE	29	62	102	193	24	42	84	150
DERECHO	LIMA ESTE	19	165	176	360	14	120	136	270
EDUCACIÓN INICIAL	LIMA ESTE	6	113	153	272	3	52	105	160
ENFERMERÍA	LIMA ESTE	5	163	229	397	3	90	157	250
INGENIERÍA AMBIENTAL	LIMA ESTE	9	15	37	61	7	8	25	40
INGENIERÍA CIVIL	LIMA ESTE	10	92	103	205	7	65	78	150
INGENIERÍA DE SISTEMAS	LIMA ESTE	17	104	218	339	14	60	161	235
INGENIERÍA INDUSTRIAL	LIMA ESTE	12	62	86	160	8	46	66	120
MARKETING Y DIRECCIÓN DE EMPRESAS	LIMA ESTE	2	22	38	62	2	16	27	45
NEGOCIOS INTERNACIONALES	LIMA ESTE	5	30	39	74	2	14	29	45
NUTRICIÓN	LIMA ESTE	1	44	52	97	0	33	37	70
PSICOLOGÍA	LIMA ESTE	12	157	319	488	8	114	238	360
<b>LIMA NORTE</b>		<b>604</b>	<b>3738</b>	<b>4246</b>	<b>8588</b>	<b>406</b>	<b>2787</b>	<b>3177</b>	<b>6370</b>
ADMINISTRACIÓN	LIMA NORTE	56	215	280	551	36	162	207	405
ADMINISTRACIÓN EN TURISMO Y HOTELERÍA	LIMA NORTE	5	81	92	178	5	59	66	130
ARQUITECTURA	LIMA NORTE	30	143	178	351	19	116	125	260
ARTE & DISEÑO GRÁFICO EMPRESARIAL	LIMA NORTE	12	134	218	364	7	105	163	275
CIENCIAS DE LA COMUNICACIÓN	LIMA NORTE	11	89	111	211	6	69	90	165
CONTABILIDAD	LIMA NORTE	65	164	155	384	44	120	111	275
DERECHO	LIMA NORTE	68	450	426	944	47	341	322	710
ECONOMÍA	LIMA NORTE	6	37	38	81	4	28	28	60
EDUCACIÓN INICIAL	LIMA NORTE	10	220	221	451	7	168	160	335
EDUCACIÓN PRIMARIA	LIMA NORTE	15	122	80	217	9	84	57	150
ENFERMERÍA	LIMA NORTE	94	460	461	1015	62	301	337	700
INGENIERÍA AMBIENTAL	LIMA NORTE	8	70	68	146	2	49	49	100

INGENIERÍA CIVIL	LIMA NORTE	35	225	243	503	27	171	187	385
INGENIERÍA DE SISTEMAS	LIMA NORTE	40	300	427	767	28	234	328	590
INGENIERÍA EMPRESARIAL	LIMA NORTE	4	29	20	53	2	19	14	35
INGENIERÍA INDUSTRIAL	LIMA NORTE	46	174	192	412	35	131	149	315
MARKETING Y DIRECCIÓN DE EMPRESAS	LIMA NORTE	8	81	102	191	5	56	79	140
NEGOCIOS INTERNACIONALES	LIMA NORTE	18	100	125	243	11	87	97	195
PSICOLOGÍA	LIMA NORTE	63	495	625	1183	43	363	474	880
TRADUCCIÓN E INTERPRETACIÓN	LIMA NORTE	10	149	184	343	7	124	134	265
<b>PIURA</b>		<b>293</b>	<b>2651</b>	<b>2300</b>	<b>5244</b>	<b>239</b>	<b>1545</b>	<b>1911</b>	<b>3695</b>
ADMINISTRACIÓN	PIURA	29	123	125	277	26	96	98	220
ADMINISTRACIÓN EN TURISMO Y HOTELERÍA	PIURA	1	35	41	77	1	31	33	65
ARQUITECTURA	PIURA	18	95	109	222	15	69	86	170
CONTABILIDAD	PIURA	26	63	78	167	17	48	70	135
DERECHO	PIURA	39	210	262	511	31	163	226	420
ENFERMERÍA	PIURA	6	491	296	793	4	159	237	400
ESTOMATOLOGÍA	PIURA	13	176	158	347	10	137	138	285
INGENIERÍA CIVIL	PIURA	38	182	233	453	34	150	191	375
INGENIERÍA DE SISTEMAS	PIURA	31	93	169	293	25	76	149	250
INGENIERÍA EMPRESARIAL	PIURA	2	9	13	24	2	8	10	20
INGENIERÍA INDUSTRIAL	PIURA	29	128	150	307	21	107	127	255
MARKETING Y DIRECCIÓN DE EMPRESAS	PIURA	5	32	47	84	5	25	40	70
MEDICINA	PIURA	7	539	149	695	2	86	112	200
NEGOCIOS INTERNACIONALES	PIURA	5	57	59	121	5	50	45	100
PSICOLOGÍA	PIURA	38	358	342	738	35	288	287	610
TRADUCCIÓN E INTERPRETACIÓN	PIURA	6	60	69	135	6	52	62	120
<b>TARAPOTO</b>		<b>70</b>	<b>435</b>	<b>770</b>	<b>1275</b>	<b>65</b>	<b>374</b>	<b>631</b>	<b>1070</b>
ADMINISTRACIÓN	TARAPOTO	4	27	74	105	4	22	59	85
ADMINISTRACIÓN EN TURISMO Y HOTELERÍA	TARAPOTO	2	5	23	30	2	5	18	25
ARQUITECTURA	TARAPOTO	7	32	41	80	6	31	33	70
CONTABILIDAD	TARAPOTO	9	24	25	58	7	19	19	45
DERECHO	TARAPOTO	12	111	192	315	12	96	157	265
INGENIERÍA AMBIENTAL	TARAPOTO	5	29	45	79	5	26	39	70
INGENIERÍA CIVIL	TARAPOTO	20	100	158	278	18	87	135	240
INGENIERÍA DE SISTEMAS	TARAPOTO	5	24	42	71	5	24	36	65
PSICOLOGÍA	TARAPOTO	6	83	170	259	6	64	135	205
<b>TRUJILLO</b>		<b>320</b>	<b>2753</b>	<b>3232</b>	<b>6305</b>	<b>262</b>	<b>1556</b>	<b>2412</b>	<b>4230</b>
ADMINISTRACIÓN	TRUJILLO	18	121	244	383	15	99	186	300
ARQUITECTURA	TRUJILLO	19	78	121	218	15	61	104	180
CIENCIAS DE LA COMUNICACIÓN	TRUJILLO	7	37	74	118	5	26	54	85

CIENCIAS DEL DEPORTE	TRUJILLO	5	95	99	199	4	85	76	165
CONTABILIDAD	TRUJILLO	32	86	118	236	26	73	96	195
DERECHO	TRUJILLO	42	210	292	544	34	164	232	430
EDUCACIÓN INICIAL	TRUJILLO	15	108	133	256	11	90	104	205
ENFERMERÍA	TRUJILLO	8	194	346	548	7	53	145	205
INGENIERÍA AMBIENTAL	TRUJILLO	7	32	51	90	6	28	41	75
INGENIERÍA CIVIL	TRUJILLO	53	178	259	490	43	158	214	415
INGENIERÍA DE SISTEMAS	TRUJILLO	26	104	187	317	23	87	150	260
INGENIERÍA INDUSTRIAL	TRUJILLO	18	124	181	323	17	91	157	265
INGENIERÍA MECÁNICA ELÉCTRICA	TRUJILLO	10	46	54	110	8	36	41	85
MARKETING Y DIRECCIÓN DE EMPRESAS	TRUJILLO	6	46	75	127	5	44	61	110
MEDICINA	TRUJILLO	3	856	198	1057	2	101	97	200
NUTRICIÓN	TRUJILLO	16	93	131	240	14	72	104	190
PSICOLOGÍA	TRUJILLO	31	292	593	916	23	243	484	750
TRADUCCIÓN E INTERPRETACIÓN	TRUJILLO	4	53	76	133	4	45	66	115
<b>MOYOBAMBA</b>		<b>61</b>	<b>306</b>	<b>498</b>	<b>865</b>	<b>53</b>	<b>257</b>	<b>410</b>	<b>720</b>
ADMINISTRACIÓN	MOYOBAMBA	14	24	48	86	13	21	36	70
CONTABILIDAD	MOYOBAMBA	10	21	22	53	9	18	18	45
DERECHO	MOYOBAMBA	5	80	128	213	4	68	118	190
INGENIERÍA AMBIENTAL	MOYOBAMBA	6	23	26	55	3	19	18	40
INGENIERÍA CIVIL	MOYOBAMBA	17	81	139	237	16	74	115	205
PSICOLOGÍA	MOYOBAMBA	9	77	135	221	8	57	105	170
<b>HUARAZ</b>		<b>107</b>	<b>834</b>	<b>393</b>	<b>1334</b>	<b>96</b>	<b>730</b>	<b>339</b>	<b>1165</b>
ADMINISTRACIÓN	HUARAZ	6	84	51	141	5	71	49	125
ARQUITECTURA	HUARAZ	14	58	28	100	14	51	25	90
CONTABILIDAD	HUARAZ	25	79	36	140	21	71	28	120
DERECHO	HUARAZ	23	204	93	320	21	176	83	280
INGENIERÍA CIVIL	HUARAZ	24	206	80	310	22	181	67	270
INGENIERÍA INDUSTRIAL	HUARAZ	6	54	21	81	6	50	19	75
PSICOLOGÍA	HUARAZ	9	149	84	242	7	130	68	205
<b>CALLAO</b>		<b>92</b>	<b>593</b>	<b>716</b>	<b>1401</b>	<b>65</b>	<b>502</b>	<b>578</b>	<b>1145</b>
ADMINISTRACIÓN	CALLAO	16	81	91	188	14	68	73	155
ADMINISTRACIÓN EN TURISMO Y HOTELERÍA	CALLAO	1	29	31	61	1	24	20	45
CIENCIAS DE LA COMUNICACIÓN	CALLAO	5	25	35	65	5	23	32	60
CONTABILIDAD	CALLAO	16	22	45	83	11	16	38	65
DERECHO	CALLAO	13	115	110	238	8	98	84	190
INGENIERÍA CIVIL	CALLAO	7	31	39	77	3	24	33	60
INGENIERÍA DE SISTEMAS	CALLAO	12	70	102	184	8	62	85	155
INGENIERÍA INDUSTRIAL	CALLAO	7	49	49	105	5	44	36	85

NEGOCIOS INTERNACIONALES	CALLAO	6	37	52	95	5	37	43	85
PSICOLOGÍA	CALLAO	9	134	162	305	5	106	134	245
<b>TOTAL</b>		<b>2276</b>	<b>14992</b>	<b>17590</b>	<b>34858</b>	<b>1754</b>	<b>10561</b>	<b>13670</b>	<b>25985</b>

NÚMERO DE POSTULANTES E INGRESANTES POR PROGRAMA Y MODALIDAD SEDE/FILIAL									
PFA2023-I									
PROGRAMA ACADÉMICO	SEDE / FILIAL	POSTULANTES				INGRESANTES			
		EVALUACIÓN ESPECIAL	EXAMEN ADMISION	PROGRAMA ALFA	TOTAL	EVALUACIÓN ESPECIAL	EXAMEN ADMISION	PROGRAMA ALFA	TOTAL
<b>ATE VITARTE</b>		<b>96</b>	<b>78</b>	<b>59</b>	<b>300</b>	<b>58</b>	<b>58</b>	<b>44</b>	<b>200</b>
ADMINISTRACIÓN	ATE	20	26	21	67	7	18	15	40
CONTABILIDAD	ATE	30	23	12	65	17	19	9	45
INGENIERIA CIVIL	ATE	35	30	23	88	22	21	17	60
INGENIERIA INDUSTRIAL	ATE	31	25	24	80	19	18	18	55
<b>CHICLAYO</b>		<b>567</b>	<b>235</b>	<b>76</b>	<b>878</b>	<b>444</b>	<b>189</b>	<b>57</b>	<b>690</b>
ADMINISTRACIÓN	CHICLAYO	130	44	13	187	88	33	9	130
CONTABILIDAD	CHICLAYO	129	26	12	167	100	23	7	130
INGENIERÍA CIVIL	CHICLAYO	144	93	33	270	118	71	26	215
INGENIERÍA INDUSTRIAL	CHICLAYO	39	36	8	83	33	30	7	70
INGENIERÍA MECÁNICA ELÉCTRICA	CHICLAYO	125	36	10	171	105	32	8	145
<b>CHIMBOTE</b>		<b>69</b>	<b>155</b>	<b>38</b>	<b>262</b>	<b>55</b>	<b>129</b>	<b>31</b>	<b>215</b>
ADMINISTRACIÓN	CHIMBOTE	12	30	7	49	11	23	6	40
INGENIERÍA CIVIL	CHIMBOTE	25	41	13	79	22	37	11	70
INGENIERÍA INDUSTRIAL	CHIMBOTE	32	47	9	88	22	40	8	70
PSICOLOGÍA	CHIMBOTE		37	9	46		29	6	35
<b>LIMA ESTE</b>		<b>56</b>	<b>106</b>	<b>94</b>	<b>256</b>	<b>38</b>	<b>80</b>	<b>67</b>	<b>185</b>
ADMINISTRACIÓN	LIMA ESTE	20	31	23	74	11	24	15	50
CONTABILIDAD	LIMA ESTE	0	18	18	36	0	13	17	30
INGENIERÍA CIVIL	LIMA ESTE	19	37	35	91	14	25	21	60
INGENIERÍA INDUSTRIAL	LIMA ESTE	17	20	18	55	13	18	14	45
<b>LIMA NORTE</b>		<b>558</b>	<b>914</b>	<b>371</b>	<b>1843</b>	<b>356</b>	<b>619</b>	<b>270</b>	<b>1245</b>
ADMINISTRACIÓN	LIMA NORTE	98	91	42	231	59	58	33	150
CONTABILIDAD	LIMA NORTE	84	81	21	186	55	53	17	125
DERECHO	LIMA NORTE	185	451	183	819	130	310	130	570

INGENIERÍA CIVIL	LIMA NORTE	100	119	52	271	59	78	38	175
INGENIERÍA DE SISTEMAS	LIMA NORTE	2	51	23	76	1	35	19	55
INGENIERÍA INDUSTRIAL	LIMA NORTE	89	103	39	231	52	73	25	150
MARKETING Y DIRECCIÓN DE EMPRESAS	LIMA NORTE	0	18	11	29		12	8	20
<b>PIURA</b>		<b>355</b>	<b>279</b>	<b>93</b>	<b>727</b>	<b>257</b>	<b>252</b>	<b>71</b>	<b>580</b>
ADMINISTRACIÓN	PIURA	52	30	13	95	35	25	10	70
CONTABILIDAD	PIURA	92	28	12	132	68	28	9	105
DERECHO	PIURA	40	83	25	148	34	78	18	130
INGENIERÍA CIVIL	PIURA	75	102	25	202	53	87	20	160
INGENIERÍA INDUSTRIAL	PIURA	96	36	18	150	67	34	14	115
<b>TARAPOTO</b>		<b>81</b>	<b>122</b>	<b>27</b>	<b>230</b>	<b>74</b>	<b>106</b>	<b>20</b>	<b>200</b>
ADMINISTRACIÓN	TARAPOTO	24	29	6	59	19	23	3	45
CONTABILIDAD	TARAPOTO	57	0	0	57	55			55
INGENIERÍA CIVIL	TARAPOTO	0	93	21	114		83	17	100
<b>TRUJILLO</b>		<b>554</b>	<b>386</b>	<b>94</b>	<b>1034</b>	<b>446</b>	<b>313</b>	<b>66</b>	<b>825</b>
ADMINISTRACIÓN	TRUJILLO	38	38	7	83	26	28	6	60
CONTABILIDAD	TRUJILLO	90	30	7	127	68	27	5	100
DERECHO	TRUJILLO	96	92	16	204	82	74	9	165
INGENIERÍA CIVIL	TRUJILLO	98	64	21	183	81	55	14	150
INGENIERÍA INDUSTRIAL	TRUJILLO	70	55	16	141	58	41	11	110
INGENIERÍA MECÁNICA ELÉCTRICA	TRUJILLO	133	39	7	179	110	35	5	150
PSICOLOGÍA	TRUJILLO	29	68	20	117	21	53	16	90
<b>HUARAZ</b>		<b>125</b>	<b>192</b>	<b>19</b>	<b>336</b>	<b>100</b>	<b>178</b>	<b>17</b>	<b>295</b>
ADMINISTRACIÓN	HUARAZ	14	24	6	44	12	22	6	40
DERECHO	HUARAZ	0	58	0	58	0	55	0	55
INGENIERÍA CIVIL	HUARAZ	99	96	11	206	77	89	9	175
INGENIERÍA INDUSTRIAL	HUARAZ	12	14	2	28	11	12	2	25
<b>CALLAO</b>		<b>149</b>	<b>132</b>	<b>44</b>	<b>325</b>	<b>102</b>	<b>118</b>	<b>31</b>	<b>251</b>
ADMINISTRACIÓN	CALLAO	63	25	12	100	46	19	10	75
CONTABILIDAD	CALLAO	54	9	5	68	39	9	2	50
DERECHO	CALLAO		55	8	63		53	7	60
INGENIERÍA INDUSTRIAL	CALLAO	32	15	18	65	17	12	11	40
PSICOLOGÍA	CALLAO		28	1	29		25	1	26
<b>TOTAL</b>		<b>2610</b>	<b>2599</b>	<b>915</b>	<b>6191</b>	<b>102</b>	<b>118</b>	<b>31</b>	<b>4686</b>

NÚMERO DE POSTULANTES E INGRESANTES POR PROGRAMA Y MODALIDAD							
SEDE/FILIAL							
POSGRADO 2023-I							
PROGRAMA ACADÉMICO	SEDE / FILIAL	POSTULANTES			INGRESANTES		
		EVALUACION	EXAMEN DE ADMISIÓN	TOTAL	EVALUACION	EXAMEN DE ADMISIÓN	TOTAL
<b>CHICLAYO</b>		0	847	847	0	690	690
DOCTORADO EN EDUCACIÓN	CHICLAYO	0	49	49	0	30	30
DOCTORADO EN GESTIÓN PÚBLICA Y GOBERNABILIDAD	CHICLAYO	0	57	57	0	30	30
MAESTRÍA EN ADMINISTRACIÓN DE LA EDUCACIÓN	CHICLAYO	0	70	70	0	65	65
MAESTRÍA EN ADMINISTRACIÓN DE NEGOCIOS - MBA	CHICLAYO	0	43	43	0	35	35
MAESTRÍA EN GESTIÓN DE LOS SERVICIOS DE LA SALUD	CHICLAYO	0	105	105	0	85	85
MAESTRÍA EN GESTIÓN PÚBLICA	CHICLAYO	0	371	371	0	330	330
MAESTRÍA EN PSICOLOGÍA EDUCATIVA	CHICLAYO	0	152	152	0	115	115
<b>CHIMBOTE</b>		0	490	490	0	400	400
MAESTRÍA EN ADMINISTRACIÓN DE LA EDUCACIÓN	CHIMBOTE	0	40	40	0	40	40
MAESTRÍA EN ADMINISTRACIÓN DE NEGOCIOS - MBA	CHIMBOTE	0	38	38	0	30	30
MAESTRÍA EN DERECHO PENAL Y PROCESAL PENAL	CHIMBOTE	0	43	43	0	40	40
MAESTRÍA EN GESTIÓN DE LOS SERVICIOS DE LA SALUD	CHIMBOTE	0	64	64	0	50	50
MAESTRÍA EN GESTIÓN PÚBLICA	CHIMBOTE	0	229	229	0	180	180
MAESTRÍA EN PSICOLOGÍA EDUCATIVA	CHIMBOTE	0	76	76	0	60	60
<b>LIMA NORTE</b>		3	1749	1752	3	1327	1330
DOCTORADO EN DERECHO	LIMA NORTE	0	59	59		35	35
DOCTORADO EN EDUCACIÓN	LIMA NORTE	0	81	81		45	45
DOCTORADO EN GESTIÓN PÚBLICA Y GOBERNABILIDAD	LIMA NORTE	0	86	86		50	50
MAESTRÍA EN ADMINISTRACIÓN DE LA EDUCACIÓN	LIMA NORTE	0	113	113		95	95
MAESTRÍA EN ADMINISTRACIÓN DE NEGOCIOS - MBA	LIMA NORTE	0	71	71		55	55
MAESTRÍA EN DERECHO PENAL Y PROCESAL PENAL	LIMA NORTE	0	192	192		145	145
MAESTRÍA EN DIDÁCTICA EN IDIOMAS EXTRANJEROS	LIMA NORTE	0	30	30		25	25
MAESTRÍA EN DOCENCIA UNIVERSITARIA	LIMA NORTE	1	118	119	1	89	90
MAESTRÍA EN EDUCACIÓN	LIMA NORTE	0	62	62		45	45
MAESTRÍA EN EDUCACIÓN INFANTIL Y NEUROEDUCACIÓN	LIMA NORTE	0	50	50		35	35
MAESTRÍA EN FINANZAS	LIMA NORTE	0	42	42		30	30
MAESTRÍA EN GERENCIA DE OPERACIONES Y LOGÍSTICA	LIMA NORTE	0	27	27		25	25
MAESTRÍA EN GESTIÓN DE LOS SERVICIOS DE LA SALUD	LIMA NORTE	0	127	127		100	100
MAESTRÍA EN GESTIÓN DEL TALENTO HUMANO	LIMA NORTE	0	38	38		30	30
MAESTRÍA EN GESTIÓN PÚBLICA	LIMA NORTE	1	376	377	1	294	295
MAESTRÍA EN INGENIERÍA CIVIL CON MENCIÓN EN DIRECCIÓN DE EMPRESAS DE LA CONSTRUCCIÓN	LIMA NORTE	0	55	55		45	45

MAESTRÍA EN INGENIERÍA DE SISTEMAS CON MENCIÓN EN TECNOLOGÍAS DE LA INFORMACIÓN	LIMA NORTE	1	37	38	1	34	35
MAESTRÍA EN PROBLEMAS DE APRENDIZAJE	LIMA NORTE	0	68	68		55	55
MAESTRÍA EN PSICOLOGÍA EDUCATIVA	LIMA NORTE	0	117	117		95	95
<b>LIMA ESTE</b>		1	473	474	0	360	360
MAESTRÍA EN ADMINISTRACIÓN DE LA EDUCACIÓN	LIMA ESTE	0	103	103	0	80	80
MAESTRÍA EN ADMINISTRACIÓN DE NEGOCIOS - MBA	LIMA ESTE	0	33	33	0	30	30
MAESTRÍA EN DOCENCIA UNIVERSITARIA	LIMA ESTE	0	53	53	0	30	30
MAESTRÍA EN GESTIÓN DE LOS SERVICIOS DE LA SALUD	LIMA ESTE	0	59	59	0	50	50
MAESTRÍA EN GESTIÓN PÚBLICA	LIMA ESTE	0	155	155	0	120	120
MAESTRÍA EN PROBLEMAS DE APRENDIZAJE	LIMA ESTE	1	70	71	0	50	50
<b>ATE VITARTE</b>		7	406	413	7	303	310
MAESTRÍA EN ADMINISTRACIÓN DE LA EDUCACIÓN	ATE VITARTE	2	80	82	2	63	65
MAESTRÍA EN GESTIÓN DE LOS SERVICIOS DE LA SALUD	ATE VITARTE	3	72	75	3	52	55
MAESTRÍA EN GESTIÓN PÚBLICA	ATE VITARTE	0	166	166	0	115	115
MAESTRÍA EN PSICOLOGÍA EDUCATIVA	ATE VITARTE	2	88	90	2	73	75
<b>PIURA</b>		1	657	658	1	474	475
DOCTORADO EN EDUCACIÓN	PIURA	1	86	87	1	54	55
DOCTORADO EN GESTIÓN PÚBLICA Y GOBERNABILIDAD	PIURA		45	45		25	25
MAESTRÍA EN ADMINISTRACIÓN DE LA EDUCACIÓN	PIURA		71	71		45	45
MAESTRÍA EN ADMINISTRACIÓN DE NEGOCIOS - MBA	PIURA		43	43		35	35
MAESTRÍA EN DOCENCIA UNIVERSITARIA	PIURA		50	50		35	35
MAESTRÍA EN GESTIÓN DE LOS SERVICIOS DE LA SALUD	PIURA		84	84		55	55
MAESTRÍA EN GESTIÓN PÚBLICA	PIURA		179	179		150	150
MAESTRÍA EN PSICOLOGÍA EDUCATIVA	PIURA		99	99		75	75
<b>TARAPOTO</b>		0	392	392	0	335	335
DOCTORADO EN GESTIÓN PÚBLICA Y GOBERNABILIDAD	TARAPOTO	0	41	41	0	30	30
MAESTRÍA EN ADMINISTRACIÓN DE NEGOCIOS - MBA	TARAPOTO	0	33	33	0	30	30
MAESTRÍA EN DERECHO PENAL Y PROCESAL PENAL	TARAPOTO	0	31	31	0	25	25
MAESTRÍA EN GESTIÓN PÚBLICA	TARAPOTO	0	190	190	0	165	165
MAESTRÍA EN INGENIERÍA CIVIL CON MENCIÓN EN DIRECCIÓN DE EMPRESAS DE LA CONSTRUCCIÓN	TARAPOTO	0	66	66	0	60	60
MAESTRÍA EN PSICOLOGÍA EDUCATIVA	TARAPOTO	0	31	31	0	25	25
<b>TRUJILLO</b>		0	757	757	0	644	644
DOCTORADO EN EDUCACIÓN	TRUJILLO		46	46		30	30
DOCTORADO EN GESTIÓN PÚBLICA Y GOBERNABILIDAD	TRUJILLO		27	27		25	25
MAESTRÍA EN ADMINISTRACIÓN DE LA EDUCACIÓN	TRUJILLO		33	33		25	25
MAESTRÍA EN ADMINISTRACIÓN DE NEGOCIOS - MBA	TRUJILLO		30	30		20	20
MAESTRÍA EN ARQUITECTURA	TRUJILLO		19	19		19	19
MAESTRÍA EN DERECHO PENAL Y PROCESAL PENAL	TRUJILLO		43	43		35	35
MAESTRÍA EN DOCENCIA UNIVERSITARIA	TRUJILLO		64	64		60	60
MAESTRÍA EN GERENCIA DE OPERACIONES Y LOGÍSTICA	TRUJILLO		29	29		25	25
MAESTRÍA EN GESTIÓN DE LOS SERVICIOS DE LA SALUD	TRUJILLO		104	104		85	85
MAESTRÍA EN GESTIÓN DEL TALENTO HUMANO	TRUJILLO		29	29		25	25
MAESTRÍA EN GESTIÓN PÚBLICA	TRUJILLO		167	167		150	150
MAESTRÍA EN INGENIERÍA CIVIL CON MENCIÓN EN DIRECCIÓN DE EMPRESAS DE LA CONSTRUCCIÓN	TRUJILLO		28	28		25	25



MAESTRÍA EN INTERVENCIÓN PSICOLÓGICA	TRUJILLO		44	44		40	40
MAESTRÍA EN PROBLEMAS DE APRENDIZAJE	TRUJILLO		28	28		25	25
MAESTRÍA EN PSICOLOGÍA EDUCATIVA	TRUJILLO		66	66		55	55
<b>CALLAO</b>		0	131	131	0	120	120
MAESTRÍA EN GESTIÓN PÚBLICA	CALLAO	0	131	131	0	120	120
<b>TOTAL</b>		<b>12</b>	<b>5902</b>	<b>5914</b>	<b>11</b>	<b>4653</b>	<b>4664</b>

NÚMERO DE POSTULANTES E INGRESANTES POR PROGRAMA Y MODALIDAD SEDE/FILIAL							
POSGRADO A DISTANCIA 2023-I							
PROGRAMA ACADÉMICO	SEDE / FILIAL	POSTULANTES			INGRESANTES		
		EVALUACION ESPECIAL	EXAMEN DE ADMISIÓN	TOTAL	EVALUACION ESPECIAL	EXAMEN DE ADMISIÓN	TOTAL
<b>CHIMBOTE</b>		0	28	28	0	28	28
MAESTRÍA EN PROBLEMAS DE APRENDIZAJE	CHIMBOTE	0	28	28	0	28	28
<b>LIMA NORTE</b>		0	1504	1504	0	1370	1370
MAESTRÍA EN ADMINISTRACIÓN DE LA EDUCACIÓN	LIMA NORTE	0	118	118	0	100	100
MAESTRÍA EN ADMINISTRACIÓN DE NEGOCIOS - MBA	LIMA NORTE	0	56	56	0	55	55
MAESTRÍA EN DERECHO PENAL Y PROCESAL PENAL	LIMA NORTE	0	87	87	0	80	80
MAESTRÍA EN DOCENCIA UNIVERSITARIA	LIMA NORTE	0	142	142	0	135	135
MAESTRÍA EN EDUCACIÓN	LIMA NORTE	0	68	68	0	60	60
MAESTRÍA EN GESTIÓN DE LOS SERVICIOS DE LA SALUD	LIMA NORTE	0	219	219	0	185	185
MAESTRÍA EN GESTIÓN DEL TALENTO HUMANO	LIMA NORTE	0	25	25	0	25	25
MAESTRÍA EN GESTIÓN PÚBLICA	LIMA NORTE	0	663	663	0	620	620
MAESTRÍA EN PSICOLOGÍA EDUCATIVA	LIMA NORTE	0	126	126	0	110	110
<b>ATE VITARTE</b>		0	111	111	0	59	59
DOCTORADO EN EDUCACIÓN	ATE VITARTE	0	58	58	0	30	30
DOCTORADO EN GESTIÓN PÚBLICA Y GOBERNABILIDAD	ATE VITARTE	0	53	53	0	29	29
<b>TRUJILLO</b>		0	23	23	0	23	23
MAESTRÍA EN EDUCACIÓN INFANTIL Y NEUROEDUCACIÓN	TRUJILLO	0	23	23	0	23	23
<b>TOTAL</b>		<b>0</b>	<b>1666</b>	<b>1666</b>	<b>0</b>	<b>1480</b>	<b>1480</b>

NÚMERO DE POSTULANTES E INGRESANTES POR PROGRAMA Y MODALIDAD SEDE/FILIAL							
POSGRADO SEMIPRESENCIAL 2023-I							
PROGRAMA ACADÉMICO	SEDE / FILIAL	POSTULANTES			INGRESANTES		
		EVALUACION ESPECIAL	EXAMEN DE ADMISIÓN	TOTAL	EVALUACION ESPECIAL	EXAMEN DE ADMISIÓN	TOTAL
<b>LIMA NORTE</b>		0	875	875	0	780	780
MAESTRÍA EN ADMINISTRACIÓN DE LA EDUCACIÓN	LIMA NORTE	0	61	61	0	55	55
MAESTRÍA EN ADMINISTRACIÓN DE NEGOCIOS - MBA	LIMA NORTE	0	51	51	0	45	45
MAESTRÍA EN DERECHO PENAL Y PROCESAL PENAL	LIMA NORTE	0	86	86	0	65	65
MAESTRÍA EN DOCENCIA UNIVERSITARIA	LIMA NORTE	0	81	81	0	80	80
MAESTRÍA EN EDUCACIÓN	LIMA NORTE	0	36	36	0	30	30
MAESTRÍA EN GESTIÓN DE LOS SERVICIOS DE LA SALUD	LIMA NORTE	0	119	119	0	110	110
MAESTRÍA EN GESTIÓN DEL TALENTO HUMANO	LIMA NORTE	0	27	27	0	25	25
MAESTRÍA EN GESTIÓN PÚBLICA	LIMA NORTE	0	330	330	0	290	290
MAESTRÍA EN PSICOLOGÍA EDUCATIVA	LIMA NORTE	0	84	84	0	80	80
<b>ATE VITARTE</b>		0	95	95	0	55	55
DOCTORADO EN EDUCACIÓN	ATE VITARTE	0	49	49	0	30	30
DOCTORADO EN GESTIÓN PÚBLICA Y GOBERNABILIDAD	ATE VITARTE	0	46	46	0	25	25
<b>PIURA</b>		0	128	128	0	117	117
MAESTRÍA EN DOCENCIA UNIVERSITARIA	PIURA	0	20	20	0	19	19
MAESTRÍA EN GESTIÓN DE LOS SERVICIOS DE LA SALUD	PIURA	0	35	35	0	35	35
MAESTRÍA EN GESTIÓN PÚBLICA	PIURA	0	52	52	0	45	45
MAESTRÍA EN PSICOLOGÍA EDUCATIVA	PIURA	0	21	21	0	18	18
<b>TRUJILLO</b>		0	144	144	0	128	128
MAESTRÍA EN DERECHO PENAL Y PROCESAL PENAL	TRUJILLO	0	17	17	0	15	15
MAESTRÍA EN DOCENCIA UNIVERSITARIA	TRUJILLO	0	31	31	0	28	28
MAESTRÍA EN GESTIÓN PÚBLICA	TRUJILLO	0	96	96	0	85	85
<b>TOTAL</b>		<b>0</b>	<b>1242</b>	<b>1242</b>	<b>0</b>	<b>1080</b>	<b>1080</b>

Cuadro N° 05 Número de ingresantes según programa

## PREGRADO

PREGRADO 2023-I	
PROGRAMA ACADÉMICO	INGRESANTES
ADMINISTRACIÓN	2075
ADMINISTRACIÓN EN TURISMO Y HOTELERÍA	360
ARQUITECTURA	990
ARTE & DISEÑO GRÁFICO EMPRESARIAL	275
CIENCIAS DE LA COMUNICACIÓN	490
CIENCIAS DEL DEPORTE	165
CONTABILIDAD	1430
DERECHO	3680
ECONOMÍA	60
EDUCACIÓN INICIAL	890
EDUCACIÓN PRIMARIA	220
ENFERMERÍA	1555
ESTOMATOLOGÍA	285
INGENIERÍA AMBIENTAL	390
INGENIERÍA CIVIL	2730
INGENIERÍA DE MINAS	75
INGENIERÍA DE SISTEMAS	1780
INGENIERÍA EMPRESARIAL	80
INGENIERÍA INDUSTRIAL	1785
INGENIERÍA MECÁNICA ELÉCTRICA	160
MARKETING Y DIRECCIÓN DE EMPRESAS	400
MEDICINA	400
NEGOCIOS INTERNACIONALES	520
NUTRICIÓN	260
PSICOLOGÍA	4350
TRADUCCIÓN E INTERPRETACIÓN	580
<b>TOTAL</b>	<b>25985</b>

## PROGRAMA DE FORMACIÓN PARA ADULTOS

PFA 2023-I	
PROGRAMA ACADÉMICO	INGRESANTES
ADMINISTRACIÓN	700
CONTABILIDAD	640
DERECHO	980
INGENIERÍA CIVIL	1165
INGENIERÍA DE SISTEMAS	55
INGENIERÍA INDUSTRIAL	680
INGENIERÍA MECÁNICA ELÉCTRICA	295
MARKETING Y DIRECCIÓN DE EMPRESAS	20
PSICOLOGÍA	151
<b>Total general</b>	<b>4686</b>

## POSGRADO PRESENCIAL

POSGRADO PRESENCIAL 2023-I	
PROGRAMA ACADÉMICO	INGRESANTES
DOCTORADO EN DERECHO	35
DOCTORADO EN EDUCACIÓN	160
DOCTORADO EN GESTIÓN PÚBLICA Y GOBERNABILIDAD	160
MAESTRÍA EN ADMINISTRACIÓN DE LA EDUCACIÓN	415
MAESTRÍA EN ADMINISTRACIÓN DE NEGOCIOS - MBA	235
MAESTRÍA EN ARQUITECTURA	19
MAESTRÍA EN DERECHO PENAL Y PROCESAL PENAL	245
MAESTRÍA EN DIDÁCTICA EN IDIOMAS EXTRANJEROS	25
MAESTRÍA EN DOCENCIA UNIVERSITARIA	215
MAESTRÍA EN EDUCACIÓN	45
MAESTRÍA EN EDUCACIÓN INFANTIL Y NEUROEDUCACIÓN	35
MAESTRÍA EN FINANZAS	30
MAESTRÍA EN GERENCIA DE OPERACIONES Y LOGÍSTICA	50
MAESTRÍA EN GESTIÓN DE LOS SERVICIOS DE LA SALUD	480
MAESTRÍA EN GESTIÓN DEL TALENTO HUMANO	55
MAESTRÍA EN GESTIÓN PÚBLICA	1625
MAESTRÍA EN INGENIERÍA CIVIL CON MENCIÓN EN DIRECCIÓN DE EMPRESAS DE LA CONSTRUCCIÓN	130
MAESTRÍA EN INGENIERÍA DE SISTEMAS CON MENCIÓN EN TECNOLOGÍAS DE LA INFORMACIÓN	35
MAESTRÍA EN INTERVENCIÓN PSICOLÓGICA	40
MAESTRÍA EN PROBLEMAS DE APRENDIZAJE	130
MAESTRÍA EN PSICOLOGÍA EDUCATIVA	500
<b>Total general</b>	<b>4664</b>

## POSGRADO A DISTANCIA

POSGRADO A DISTANCIA 2023-I	
PROGRAMA ACADÉMICO	INGRESANTES
DOCTORADO EN EDUCACIÓN	30
DOCTORADO EN GESTIÓN PÚBLICA Y GOBERNABILIDAD	29
MAESTRÍA EN ADMINISTRACIÓN DE LA EDUCACIÓN	100
MAESTRÍA EN ADMINISTRACIÓN DE NEGOCIOS - MBA	55
MAESTRÍA EN DERECHO PENAL Y PROCESAL PENAL	80
MAESTRÍA EN DOCENCIA UNIVERSITARIA	135
MAESTRÍA EN EDUCACIÓN	60
MAESTRÍA EN EDUCACIÓN INFANTIL Y NEUROEDUCACIÓN	23
MAESTRÍA EN GESTIÓN DE LOS SERVICIOS DE LA SALUD	185
MAESTRÍA EN GESTIÓN DEL TALENTO HUMANO	25
MAESTRÍA EN GESTIÓN PÚBLICA	620
MAESTRÍA EN PROBLEMAS DE APRENDIZAJE	28
MAESTRÍA EN PSICOLOGÍA EDUCATIVA	110
<b>Total general</b>	<b>1480</b>

## POSGRADO SEMIPRESENCIAL

POSGRADO SEMIPRESENCIAL 2023-I	
PROGRAMA ACADÉMICO	INGRESANTES
DOCTORADO EN EDUCACIÓN	30
DOCTORADO EN GESTIÓN PÚBLICA Y GOBERNABILIDAD	25
MAESTRÍA EN ADMINISTRACIÓN DE LA EDUCACIÓN	55
MAESTRÍA EN ADMINISTRACIÓN DE NEGOCIOS - MBA	45
MAESTRÍA EN DERECHO PENAL Y PROCESAL PENAL	80
MAESTRÍA EN DOCENCIA UNIVERSITARIA	127
MAESTRÍA EN EDUCACIÓN	30
MAESTRÍA EN GESTIÓN DE LOS SERVICIOS DE LA SALUD	145
MAESTRÍA EN GESTIÓN DEL TALENTO HUMANO	25
MAESTRÍA EN GESTIÓN PÚBLICA	420
MAESTRÍA EN PSICOLOGÍA EDUCATIVA	98
<b>Total general</b>	<b>1080</b>

Cuadro N°6 Número de ingresantes según género (masculino o femenino) por programa académico y sede y filial

**PREGRADO**

PREGRADO 2023-I						
PROGRAMA ACADÉMICO	SEDE/FILIAL	FEMENINO	%	MASCULINO	%	TOTAL
<b>CHEPEN</b>		<b>313</b>	<b>51%</b>	<b>297</b>	<b>49%</b>	<b>610</b>
ADMINISTRACION	CHEPEN	77	57%	58	43%	135
CONTABILIDAD	CHEPEN	27	45%	33	55%	60
DERECHO	CHEPEN	118	64%	67	36%	185
INGENIERIA INDUSTRIAL	CHEPEN	91	40%	139	60%	230
<b>CHICLAYO</b>		<b>1019</b>	<b>56%</b>	<b>816</b>	<b>44%</b>	<b>1835</b>
ADMINISTRACIÓN	CHICLAYO	62	50%	63	50%	125
CONTABILIDAD	CHICLAYO	60	60%	40	40%	100
DERECHO	CHICLAYO	163	60%	107	40%	270
EDUCACIÓN INICIAL	CHICLAYO	189	99%	1	1%	190
EDUCACIÓN PRIMARIA	CHICLAYO	50	71%	20	29%	70
INGENIERÍA AMBIENTAL	CHICLAYO	38	58%	27	42%	65
INGENIERÍA CIVIL	CHICLAYO	50	19%	210	81%	260
INGENIERÍA DE MINAS	CHICLAYO	17	23%	58	77%	75
INGENIERÍA EMPRESARIAL	CHICLAYO	14	56%	11	44%	25
INGENIERÍA INDUSTRIAL	CHICLAYO	46	46%	54	54%	100
INGENIERÍA MECÁNICA ELÉCTRICA	CHICLAYO		0%	75	100%	75
MARKETING Y DIRECCIÓN DE EMPRESAS	CHICLAYO	21	60%	14	40%	35
NEGOCIOS INTERNACIONALES	CHICLAYO	25	56%	20	44%	45
PSICOLOGÍA	CHICLAYO	222	69%	98	31%	320
TRADUCCIÓN E INTERPRETACIÓN	CHICLAYO	62	78%	18	23%	80
<b>CHIMBOTE</b>		<b>619</b>	<b>52%</b>	<b>566</b>	<b>48%</b>	<b>1185</b>
ADMINISTRACION	CHIMBOTE	71	59%	49	41%	120
ARQUITECTURA	CHIMBOTE	43	43%	57	57%	100
CIENCIAS DE LA COMUNICACION	CHIMBOTE	15	43%	20	57%	35
CONTABILIDAD	CHIMBOTE	58	58%	42	42%	100
DERECHO	CHIMBOTE	121	61%	79	40%	200
INGENIERIA CIVIL	CHIMBOTE	41	22%	149	78%	190
INGENIERIA INDUSTRIAL	CHIMBOTE	103	49%	107	51%	210
PSICOLOGIA	CHIMBOTE	167	73%	63	27%	230
<b>ATE VITARTE</b>		<b>857</b>	<b>52%</b>	<b>803</b>	<b>48%</b>	<b>1660</b>
ADMINISTRACION	ATE VITARTE	110	63%	65	37%	175
ADMINISTRACION EN TURISMO Y HOTELERIA	ATE VITARTE	38	76%	12	24%	50
CIENCIAS DE LA COMUNICACION	ATE VITARTE	31	48%	34	52%	65

CONTABILIDAD	ATE VITARTE	78	56%	62	44%	140
DERECHO	ATE VITARTE	157	58%	113	42%	270
INGENIERIA CIVIL	ATE VITARTE	51	28%	129	72%	180
INGENIERIA DE SISTEMAS	ATE VITARTE	30	13%	195	87%	225
INGENIERIA INDUSTRIAL	ATE VITARTE	51	39%	79	61%	130
NEGOCIOS INTERNACIONAL	ATE VITARTE	33	66%	17	34%	50
PSICOLOGIA	ATE VITARTE	278	74%	97	26%	375
<b>LIMA NORTE</b>		<b>3689</b>	<b>58%</b>	<b>2681</b>	<b>42%</b>	<b>6370</b>
ADMINISTRACIÓN	LIMA NORTE	216	53%	189	47%	405
ADMINISTRACIÓN EN TURISMO Y HOTELERÍA	LIMA NORTE	90	69%	40	31%	130
ARQUITECTURA	LIMA NORTE	114	44%	146	56%	260
ARTE & DISEÑO GRÁFICO EMPRESARIAL	LIMA NORTE	168	61%	107	39%	275
CIENCIAS DE LA COMUNICACIÓN	LIMA NORTE	88	53%	77	47%	165
CONTABILIDAD	LIMA NORTE	150	55%	125	45%	275
DERECHO	LIMA NORTE	406	57%	304	43%	710
ECONOMÍA	LIMA NORTE	27	45%	33	55%	60
EDUCACIÓN INICIAL	LIMA NORTE	334	100%	1	0%	335
EDUCACIÓN PRIMARIA	LIMA NORTE	115	77%	35	23%	150
ENFERMERÍA	LIMA NORTE	588	84%	112	16%	700
INGENIERÍA AMBIENTAL	LIMA NORTE	47	47%	53	53%	100
INGENIERÍA CIVIL	LIMA NORTE	87	23%	298	77%	385
INGENIERÍA DE SISTEMAS	LIMA NORTE	80	14%	510	86%	590
INGENIERÍA EMPRESARIAL	LIMA NORTE	21	60%	14	40%	35
INGENIERÍA INDUSTRIAL	LIMA NORTE	112	38%	203	71%	315
MARKETING Y DIRECCIÓN DE EMPRESAS	LIMA NORTE	74	85%	66	159%	140
NEGOCIOS INTERNACIONALES	LIMA NORTE	119	337%	76	35%	195
PSICOLOGÍA	LIMA NORTE	657	22%	223	113%	880
TRADUCCIÓN E INTERPRETACIÓN	LIMA NORTE	196	492%	69	30%	265
<b>LIMA ESTE</b>		<b>1304</b>	<b>57%</b>	<b>996</b>	<b>43%</b>	<b>2300</b>
ADMINISTRACIÓN	LIMA ESTE	80	50%	80	50%	160
ADMINISTRACIÓN EN TURISMO Y HOTELERÍA	LIMA ESTE	36	80%	9	20%	45
ARQUITECTURA	LIMA ESTE	68	57%	52	43%	120
CIENCIAS DE LA COMUNICACIÓN	LIMA ESTE	43	54%	37	46%	80
CONTABILIDAD	LIMA ESTE	86	57%	64	43%	150
DERECHO	LIMA ESTE	171	63%	99	37%	270
EDUCACIÓN INICIAL	LIMA ESTE	160	100%	0	0%	160
ENFERMERÍA	LIMA ESTE	193	77%	57	23%	250
INGENIERÍA AMBIENTAL	LIMA ESTE	19	48%	21	53%	40
INGENIERÍA CIVIL	LIMA ESTE	32	21%	118	79%	150
INGENIERÍA DE SISTEMAS	LIMA ESTE	25	11%	210	89%	235

INGENIERÍA INDUSTRIAL	LIMA ESTE	40	33%	80	67%	120
MARKETING Y DIRECCIÓN DE EMPRESAS	LIMA ESTE	22	49%	23	51%	45
NEGOCIOS INTERNACIONALES	LIMA ESTE	30	67%	15	33%	45
NUTRICIÓN	LIMA ESTE	45	64%	25	36%	70
PSICOLOGÍA	LIMA ESTE	254	71%	106	29%	360
<b>PIURA</b>		<b>2136</b>	<b>58%</b>	<b>1559</b>	<b>42%</b>	<b>3695</b>
ADMINISTRACION	PIURA	118	54%	102	46%	220
ADMINISTRACIÓN EN TURISMO Y HOTELERÍA	PIURA	44	68%	21	32%	65
ARQUITECTURA	PIURA	77	45%	93	55%	170
CONTABILIDAD	PIURA	70	52%	65	48%	135
DERECHO	PIURA	268	64%	152	36%	420
ENFERMERIA	PIURA	345	86%	55	14%	400
ESTOMATOLOGIA	PIURA	191	67%	94	33%	285
INGENIERIA CIVIL	PIURA	96	26%	279	74%	375
INGENIERIA DE SISTEMAS	PIURA	38	15%	212	85%	250
INGENIERÍA EMPRESARIAL	PIURA	14	70%	6	30%	20
INGENIERIA INDUSTRIAL	PIURA	83	33%	172	67%	255
MARKETING Y DIRECCIÓN DE EMPRESAS	PIURA	34	49%	36	51%	70
MEDICINA	PIURA	131	66%	69	35%	200
NEGOCIOS INTERNACIONALES	PIURA	66	66%	34	34%	100
PSICOLOGIA	PIURA	465	76%	145	24%	610
TRADUCCIÓN E INTERPRETACIÓN	PIURA	96	80%	24	20%	120
<b>TARAPOTO</b>		<b>489</b>	<b>46%</b>	<b>581</b>	<b>54%</b>	<b>1070</b>
ADMINISTRACIÓN	TARAPOTO	39	46%	46	54%	85
ADMINISTRACIÓN EN TURISMO Y HOTELERÍA	TARAPOTO	14	56%	11	44%	25
ARQUITECTURA	TARAPOTO	32	46%	38	54%	70
CONTABILIDAD	TARAPOTO	26	58%	19	42%	45
DERECHO	TARAPOTO	139	52%	126	48%	265
INGENIERÍA AMBIENTAL	TARAPOTO	28	40%	42	60%	70
INGENIERÍA CIVIL	TARAPOTO	59	25%	181	75%	240
INGENIERÍA DE SISTEMAS	TARAPOTO	6	9%	59	91%	65
PSICOLOGÍA	TARAPOTO	146	71%	59	29%	205
<b>TRUJILLO</b>		<b>2315</b>	<b>55%</b>	<b>1915</b>	<b>45%</b>	<b>4230</b>
ADMINISTRACIÓN	TRUJILLO	168	56%	132	44%	300
ARQUITECTURA	TRUJILLO	80	44%	100	56%	180
CIENCIAS DE LA COMUNICACIÓN	TRUJILLO	39	46%	46	54%	85
CIENCIAS DEL DEPORTE	TRUJILLO	14	8%	151	92%	165
CONTABILIDAD	TRUJILLO	113	58%	82	42%	195
DERECHO	TRUJILLO	287	67%	143	33%	430
EDUCACIÓN INICIAL	TRUJILLO	205	100%		0%	205



ENFERMERÍA	TRUJILLO	179	87%	26	13%	205
INGENIERÍA AMBIENTAL	TRUJILLO	38	51%	37	49%	75
INGENIERÍA CIVIL	TRUJILLO	93	22%	322	78%	415
INGENIERÍA DE SISTEMAS	TRUJILLO	37	14%	223	86%	260
INGENIERÍA INDUSTRIAL	TRUJILLO	104	39%	161	61%	265
INGENIERÍA MECÁNICA ELÉCTRICA	TRUJILLO	4	5%	81	95%	85
MARKETING Y DIRECCIÓN DE EMPRESAS	TRUJILLO	58	53%	52	47%	110
MEDICINA	TRUJILLO	124	62%	76	38%	200
NUTRICIÓN	TRUJILLO	133	70%	57	30%	190
PSICOLOGÍA	TRUJILLO	543	72%	207	28%	750
TRADUCCIÓN E INTERPRETACIÓN	TRUJILLO	96	83%	19	17%	115
<b>MOYOBAMBA</b>		<b>363</b>	<b>50%</b>	<b>357</b>	<b>50%</b>	<b>720</b>
ADMINISTRACIÓN	MOYOBAMBA	31	44%	39	56%	70
CONTABILIDAD	MOYOBAMBA	29	64%	16	36%	45
DERECHO	MOYOBAMBA	112	59%	78	41%	190
INGENIERÍA AMBIENTAL	MOYOBAMBA	18	45%	22	55%	40
INGENIERÍA CIVIL	MOYOBAMBA	50	24%	155	76%	205
PSICOLOGÍA	MOYOBAMBA	123	72%	47	28%	170
<b>HUARAZ</b>		<b>559</b>	<b>48%</b>	<b>606</b>	<b>52%</b>	<b>1165</b>
ADMINISTRACIÓN	HUARAZ	59	47%	66	53%	125
ARQUITECTURA	HUARAZ	36	40%	54	60%	90
CONTABILIDAD	HUARAZ	76	63%	44	37%	120
DERECHO	HUARAZ	160	57%	120	43%	280
INGENIERÍA CIVIL	HUARAZ	57	21%	213	79%	270
INGENIERÍA INDUSTRIAL	HUARAZ	21	28%	54	72%	75
PSICOLOGÍA	HUARAZ	150	73%	55	27%	205
<b>CALLAO</b>		<b>603</b>	<b>53%</b>	<b>542</b>	<b>47%</b>	<b>1145</b>
ADMINISTRACIÓN	CALLAO	87	56%	68	44%	155
ADMINISTRACIÓN EN TURISMO Y HOTELERÍA	CALLAO	33	73%	12	27%	45
CIENCIAS DE LA COMUNICACIÓN	CALLAO	34	57%	26	43%	60
CONTABILIDAD	CALLAO	36	55%	29	45%	65
DERECHO	CALLAO	104	55%	86	45%	190
INGENIERÍA CIVIL	CALLAO	14	23%	46	77%	60
INGENIERÍA DE SISTEMAS	CALLAO	27	17%	128	83%	155
INGENIERÍA INDUSTRIAL	CALLAO	22	26%	63	74%	85
NEGOCIOS INTERNACIONALES	CALLAO	57	67%	28	33%	85
PSICOLOGÍA	CALLAO	189	77%	56	23%	245
<b>TOTAL</b>		<b>14266</b>	<b>55%</b>	<b>11719</b>	<b>45%</b>	<b>25985</b>

**PFA**

PFA 2023-I						
PROGRAMA ACADÉMICO	SEDE/FILIAL	FEMENINO	%	MASCULINO	%	TOTAL
<b>ATE VITARTE</b>		<b>83</b>	<b>41.5%</b>	<b>117</b>	<b>58.5%</b>	<b>200</b>
ADMINISTRACION	ATE	31	78%	9	23%	40
CONTABILIDAD	ATE	30	67%	15	33%	45
INGENIERIA CIVIL	ATE	4	7%	56	93%	60
INGENIERIA INDUSTRIAL	ATE	18	33%	37	67%	55
<b>CHICLAYO</b>		<b>206</b>	<b>30%</b>	<b>484</b>	<b>70%</b>	<b>690</b>
ADMINISTRACION	CHICLAYO	73	56%	57	44%	130
CONTABILIDAD	CHICLAYO	94	72%	36	28%	130
INGENIERIA CIVIL	CHICLAYO	14	7%	201	93%	215
INGENIERIA INDUSTRIAL	CHICLAYO	22	31%	48	69%	70
INGENIERIA MECANICA ELECTRICA	CHICLAYO	3	2%	142	98%	145
<b>CHIMBOTE</b>		<b>88</b>	<b>41%</b>	<b>127</b>	<b>59%</b>	<b>215</b>
ADMINISTRACIÓN	CHIMBOTE	16	40%	24	60%	40
INGENIERÍA CIVIL	CHIMBOTE	12	17%	58	83%	70
INGENIERÍA INDUSTRIAL	CHIMBOTE	31	44%	39	56%	70
PSICOLOGÍA	CHIMBOTE	29	83%	6	17%	35
<b>LIMA NORTE</b>		<b>453</b>	<b>36%</b>	<b>792</b>	<b>64%</b>	<b>1245</b>
ADMINISTRACIÓN	LIMA NORTE	79	53%	71	47%	150
CONTABILIDAD	LIMA NORTE	79	63%	46	37%	125
DERECHO	LIMA NORTE	215	38%	355	62%	570
INGENIERÍA CIVIL	LIMA NORTE	19	11%	156	89%	175
INGENIERÍA DE SISTEMAS	LIMA NORTE	2	4%	53	96%	55
INGENIERÍA INDUSTRIAL	LIMA NORTE	50	33%	100	67%	150
MARKETING Y DIRECCIÓN DE EMPRESAS	LIMA NORTE	9	45%	11	55%	20
<b>PIURA</b>		<b>252</b>	<b>43%</b>	<b>328</b>	<b>57%</b>	<b>580</b>
ADMINISTRACION	PIURA	50	71%	20	29%	70
CONTABILIDAD	PIURA	72	69%	33	31%	105
DERECHO	PIURA	61	47%	69	53%	130
INGENIERIA CIVIL	PIURA	30	19%	130	81%	160
INGENIERIA INDUSTRIAL	PIURA	39	34%	76	66%	115
<b>LIMA ESTE</b>		<b>71</b>	<b>38%</b>	<b>114</b>	<b>62%</b>	<b>185</b>
ADMINISTRACIÓN	LIMA ESTE	29	58%	21	42%	50
CONTABILIDAD	LIMA ESTE	20	67%	10	33%	30
INGENIERÍA CIVIL	LIMA ESTE	11	18%	49	82%	60

INGENIERÍA INDUSTRIAL	LIMA ESTE	11	24%	34	76%	45
<b>TARAPOTO</b>		<b>87</b>	<b>44%</b>	<b>113</b>	<b>57%</b>	<b>200</b>
ADMINISTRACION	TARAPOTO	33	73%	12	27%	45
CONTABILIDAD	TARAPOTO	32	58%	23	42%	55
INGENIERÍA CIVIL	TARAPOTO	22	22%	78	78%	100
<b>TRUJILLO</b>		<b>304</b>	<b>37%</b>	<b>521</b>	<b>63%</b>	<b>825</b>
ADMINISTRACIÓN	TRUJILLO	42	70%	18	30%	60
CONTABILIDAD	TRUJILLO	67	67%	33	33%	100
DERECHO	TRUJILLO	65	39%	100	61%	165
INGENIERÍA CIVIL	TRUJILLO	20	13%	130	87%	150
INGENIERÍA INDUSTRIAL	TRUJILLO	39	35%	71	65%	110
INGENIERÍA MECÁNICA ELÉCTRICA	TRUJILLO	1	1%	149	99%	150
PSICOLOGÍA	TRUJILLO	70	78%	20	22%	90
<b>HUARAZ</b>		<b>80</b>	<b>27%</b>	<b>215</b>	<b>73%</b>	<b>295</b>
ADMINISTRACIÓN	HUARAZ	22	55%	18	45%	40
DERECHO	HUARAZ	18	33%	37	67%	55
INGENIERÍA CIVIL	HUARAZ	35	20%	140	80%	175
INGENIERÍA INDUSTRIAL	HUARAZ	5	20%	20	80%	25
<b>CALLAO</b>		<b>144</b>	<b>57%</b>	<b>107</b>	<b>43%</b>	<b>251</b>
ADMINISTRACIÓN	CALLAO	44	59%	31	41%	75
CONTABILIDAD	CALLAO	37	74%	13	26%	50
DERECHO	CALLAO	27	45%	33	55%	60
INGENIERÍA INDUSTRIAL	CALLAO	15	38%	25	63%	40
PSICOLOGÍA	CALLAO	21	81%	5	19%	26
<b>TOTAL</b>		<b>1768</b>	<b>38%</b>	<b>2918</b>	<b>62%</b>	<b>4686</b>

## POSGRADO

POSGRADO 2023-I						
PROGRAMA ACADÉMICO	SEDE/FILIAL	FEMENINO	%	MASCULINO	%	TOTAL
<b>ATE VITARTE</b>		<b>190</b>	<b>61%</b>	<b>120</b>	<b>39%</b>	<b>310</b>
MAESTRIA EN ADMINISTRACION DE LA EDUCACION	ADEVITARTE	42	65%	23	35%	65
MAESTRÍA EN GESTIÓN DE LOS SERVICIOS DE LA SALUD	ADEVITARTE	36	65%	19	35%	55
MAESTRÍA EN GESTIÓN PÚBLICA	ADEVITARTE	52	45%	63	55%	115
MAESTRÍA EN PSICOLOGÍA EDUCATIVA	ADEVITARTE	60	80%	15	20%	75
<b>CHICLAYO</b>		<b>399</b>	<b>58%</b>	<b>291</b>	<b>42%</b>	<b>690</b>
DOCTORADO EN EDUCACIÓN	CHICLAYO	16	53%	14	47%	30
DOCTORADO EN GESTIÓN PÚBLICA Y GOBERNABILIDAD	CHICLAYO	11	37%	19	63%	30
MAESTRÍA EN ADMINISTRACIÓN DE LA EDUCACIÓN	CHICLAYO	49	75%	16	25%	65
MAESTRÍA EN ADMINISTRACIÓN DE NEGOCIOS - MBA	CHICLAYO	19	54%	16	46%	35
MAESTRÍA EN GESTIÓN DE LOS SERVICIOS DE LA SALUD	CHICLAYO	65	76%	20	24%	85
MAESTRÍA EN GESTIÓN PÚBLICA	CHICLAYO	138	42%	192	58%	330
MAESTRÍA EN PSICOLOGÍA EDUCATIVA	CHICLAYO	101	88%	14	12%	115
<b>CHIMBOTE</b>		<b>220</b>	<b>55%</b>	<b>180</b>	<b>45%</b>	<b>400</b>
MAESTRÍA EN ADMINISTRACIÓN DE LA EDUCACIÓN	CHIMBOTE	24	60%	16	40%	40
MAESTRÍA EN ADMINISTRACIÓN DE NEGOCIOS - MBA	CHIMBOTE	18	60%	12	40%	30
MAESTRÍA EN DERECHO PENAL Y PROCESAL PENAL	CHIMBOTE	17	43%	23	58%	40
MAESTRÍA EN GESTIÓN DE LOS SERVICIOS DE LA SALUD	CHIMBOTE	33	66%	17	34%	50
MAESTRÍA EN GESTIÓN PÚBLICA	CHIMBOTE	81	45%	99	55%	180
MAESTRÍA EN PSICOLOGÍA EDUCATIVA	CHIMBOTE	47	78%	13	22%	60
<b>LIMA NORTE</b>		<b>803</b>	<b>60%</b>	<b>527</b>	<b>40%</b>	<b>1330</b>
DOCTORADO EN DERECHO	LIMA NORTE	20	57%	15	43%	35
DOCTORADO EN EDUCACIÓN	LIMA NORTE	35	78%	10	22%	45
DOCTORADO EN GESTIÓN PÚBLICA Y GOBERNABILIDAD	LIMA NORTE	25	50%	25	50%	50
MAESTRÍA EN ADMINISTRACIÓN DE LA EDUCACIÓN	LIMA NORTE	72	76%	23	24%	95
MAESTRÍA EN ADMINISTRACIÓN DE NEGOCIOS - MBA	LIMA NORTE	29	53%	26	47%	55
MAESTRÍA EN DERECHO PENAL Y PROCESAL PENAL	LIMA NORTE	67	46%	78	54%	145
MAESTRÍA EN DIDÁCTICA EN IDIOMAS EXTRANJEROS	LIMA NORTE	20	80%	5	20%	25
MAESTRÍA EN DOCENCIA UNIVERSITARIA	LIMA NORTE	46	51%	44	49%	90
MAESTRÍA EN EDUCACIÓN	LIMA NORTE	30	67%	15	33%	45
MAESTRÍA EN EDUCACIÓN INFANTIL Y NEUROEDUCACIÓN	LIMA NORTE	34	97%	1	3%	35
MAESTRÍA EN FINANZAS	LIMA NORTE	16	53%	14	47%	30
MAESTRÍA EN GERENCIA DE OPERACIONES Y LOGÍSTICA	LIMA NORTE	10	40%	15	60%	25
MAESTRÍA EN GESTIÓN DE LOS SERVICIOS DE LA SALUD	LIMA NORTE	85	85%	15	15%	100
MAESTRÍA EN GESTIÓN DEL TALENTO HUMANO	LIMA NORTE	21	70%	9	30%	30
MAESTRÍA EN GESTIÓN PÚBLICA	LIMA NORTE	144	49%	151	51%	295
MAESTRÍA EN INGENIERÍA CIVIL CON MENCIÓN EN DIRECCIÓN DE EMPRESAS DE LA CONSTRUCCIÓN	LIMA NORTE	8	18%	37	82%	45
MAESTRÍA EN INGENIERÍA DE SISTEMAS CON MENCIÓN EN TECNOLOGÍAS DE LA INFORMACIÓN	LIMA NORTE	7	20%	28	80%	35
MAESTRÍA EN PROBLEMAS DE APRENDIZAJE	LIMA NORTE	49	89%	6	11%	55
MAESTRÍA EN PSICOLOGÍA EDUCATIVA	LIMA NORTE	85	89%	10	11%	95
<b>LIMA ESTE</b>		<b>257</b>	<b>71%</b>	<b>103</b>	<b>29%</b>	<b>360</b>
MAESTRÍA EN ADMINISTRACIÓN DE LA EDUCACIÓN	LIMA ESTE	64	80%	16	20%	80
MAESTRÍA EN ADMINISTRACIÓN DE NEGOCIOS - MBA	LIMA ESTE	15	50%	15	50%	30

MAESTRÍA EN DOCENCIA UNIVERSITARIA	LIMA ESTE	22	73%	8	27%	30
MAESTRÍA EN GESTIÓN DE LOS SERVICIOS DE LA SALUD	LIMA ESTE	39	78%	11	22%	50
MAESTRÍA EN GESTIÓN PÚBLICA	LIMA ESTE	72	60%	48	40%	120
MAESTRÍA EN PROBLEMAS DE APRENDIZAJE	LIMA ESTE	45	90%	5	10%	50
<b>PIURA</b>		<b>285</b>	<b>60%</b>	<b>190</b>	<b>40%</b>	<b>475</b>
DOCTORADO EN EDUCACIÓN	PIURA	30	55%	25	45%	55
DOCTORADO EN GESTIÓN PÚBLICA Y GOBERNABILIDAD	PIURA	11	44%	14	56%	25
MAESTRÍA EN ADMINISTRACIÓN DE LA EDUCACIÓN	PIURA	33	73%	12	27%	45
MAESTRÍA EN ADMINISTRACIÓN DE NEGOCIOS - MBA	PIURA	15	43%	20	57%	35
MAESTRÍA EN DOCENCIA UNIVERSITARIA	PIURA	16	46%	19	54%	35
MAESTRÍA EN GESTIÓN DE LOS SERVICIOS DE LA SALUD	PIURA	38	69%	17	31%	55
MAESTRÍA EN GESTIÓN PÚBLICA	PIURA	76	51%	74	49%	150
MAESTRÍA EN PSICOLOGÍA EDUCATIVA	PIURA	66	88%	9	12%	75
<b>TARAPOTO</b>		<b>155</b>	<b>46%</b>	<b>180</b>	<b>54%</b>	<b>335</b>
DOCTORADO EN GESTIÓN PÚBLICA Y GOBERNABILIDAD	TARAPOTO	14	47%	16	53%	30
MAESTRÍA EN ADMINISTRACIÓN DE NEGOCIOS - MBA	TARAPOTO	18	60%	12	40%	30
MAESTRÍA EN DERECHO PENAL Y PROCESAL PENAL	TARAPOTO	14	56%	11	44%	25
MAESTRÍA EN GESTIÓN PÚBLICA	TARAPOTO	78	47%	87	53%	165
MAESTRÍA EN INGENIERÍA CIVIL CON MENCIÓN DE EMPRESAS DE LA CONSTRUCCIÓN	TARAPOTO	13	22%	47	78%	60
MAESTRÍA EN PSICOLOGÍA EDUCATIVA	TARAPOTO	18	72%	7	28%	25
<b>TRUJILLO</b>		<b>409</b>	<b>64%</b>	<b>235</b>	<b>36%</b>	<b>644</b>
DOCTORADO EN EDUCACIÓN	TRUJILLO	16	53%	14	47%	30
DOCTORADO EN GESTIÓN PÚBLICA Y GOBERNABILIDAD	TRUJILLO	10	40%	15	60%	25
MAESTRÍA EN ADMINISTRACIÓN DE LA EDUCACIÓN	TRUJILLO	19	76%	6	24%	25
MAESTRÍA EN ADMINISTRACIÓN DE NEGOCIOS - MBA	TRUJILLO	8	40%	12	60%	20
MAESTRÍA EN ARQUITECTURA	TRUJILLO	11	58%	8	42%	19
MAESTRÍA EN DERECHO PENAL Y PROCESAL PENAL	TRUJILLO	19	54%	16	46%	35
MAESTRÍA EN DOCENCIA UNIVERSITARIA	TRUJILLO	37	62%	23	38%	60
MAESTRÍA EN GERENCIA DE OPERACIONES Y LOGÍSTICA	TRUJILLO	12	48%	13	52%	25
MAESTRÍA EN GESTIÓN DE LOS SERVICIOS DE LA SALUD	TRUJILLO	60	71%	25	29%	85
MAESTRÍA EN GESTIÓN DEL TALENTO HUMANO	TRUJILLO	20	80%	5	20%	25
MAESTRÍA EN GESTIÓN PÚBLICA	TRUJILLO	82	55%	68	45%	150
MAESTRÍA EN INGENIERÍA CIVIL CON MENCIÓN EN DIRECCIÓN DE EMPRESAS DE LA CONSTRUCCIÓN	TRUJILLO	5	20%	20	80%	25
MAESTRÍA EN INTERVENCIÓN PSICOLÓGICA	TRUJILLO	35	88%	5	13%	40
MAESTRÍA EN PROBLEMAS DE APRENDIZAJE	TRUJILLO	24	96%	1	4%	25
MAESTRÍA EN PSICOLOGÍA EDUCATIVA	TRUJILLO	51	93%	4	7%	55
<b>CALLAO</b>		<b>52</b>	<b>43%</b>	<b>68</b>	<b>57%</b>	<b>120</b>
MAESTRÍA EN GESTIÓN PÚBLICA	CALLAO	52	43%	68	57%	120
<b>TOTAL</b>		<b>2770</b>	<b>59%</b>	<b>1894</b>	<b>41%</b>	<b>4664</b>

## POSGRADO DISTANCIA

POSGRADO DISTANCIA 2023-I						
PROGRAMA ACADÉMICO	SEDE/FILIAL	FEMENINO	%	MASCULINO	%	TOTAL
<b>CHIMBOTE</b>		<b>22</b>	<b>79%</b>	<b>6</b>	<b>21%</b>	<b>28</b>
MAESTRÍA EN PROBLEMAS DE APRENDIZAJE	CHIMBOTE	22	79%	6	21%	28
<b>ATE VITARTE</b>		<b>24</b>	<b>41%</b>	<b>35</b>	<b>59%</b>	<b>59</b>
DOCTORADO EN EDUCACIÓN	ATE VITARTE	16	53%	14	47%	30
DOCTORADO EN GESTIÓN PÚBLICA Y GOBERNABILIDAD	ATE VITARTE	8	28%	21	72%	29
<b>LIMA NORTE</b>		<b>766</b>	<b>56%</b>	<b>604</b>	<b>44%</b>	<b>1370</b>
MAESTRÍA EN ADMINISTRACIÓN DE LA EDUCACIÓN	LIMA NORTE	64	64%	36	36%	100
MAESTRÍA EN ADMINISTRACIÓN DE NEGOCIOS - MBA	LIMA NORTE	21	38%	34	62%	55
MAESTRÍA EN DERECHO PENAL Y PROCESAL PENAL	LIMA NORTE	34	43%	46	58%	80
MAESTRÍA EN DOCENCIA UNIVERSITARIA	LIMA NORTE	76	56%	59	44%	135
MAESTRÍA EN EDUCACIÓN	LIMA NORTE	36	60%	24	40%	60
MAESTRÍA EN GESTIÓN DE LOS SERVICIOS DE LA SALUD	LIMA NORTE	135	73%	50	27%	185
MAESTRÍA EN GESTIÓN DEL TALENTO HUMANO	LIMA NORTE	16	64%	9	36%	25
MAESTRÍA EN GESTIÓN PÚBLICA	LIMA NORTE	294	47%	326	53%	620
MAESTRÍA EN PSICOLOGÍA EDUCATIVA	LIMA NORTE	90	82%	20	18%	110
<b>TRUJILLO</b>		<b>22</b>	<b>96%</b>	<b>1</b>	<b>4%</b>	<b>23</b>
MAESTRÍA EN EDUCACIÓN INFANTIL Y NEUROEDUCACIÓN	TRUJILLO	22	96%	1	4%	23
<b>TOTAL</b>		<b>834</b>	<b>56%</b>	<b>646</b>	<b>44%</b>	<b>1480</b>

## POSGRADO SEMIPRESENCIAL

POSGRADO SEMIPRESENCIAL 2023-I						
PROGRAMA ACADÉMICO	SEDE/FILIAL	FEMENINO	%	MASCULINO	%	TOTAL
<b>ATE VITARTE</b>		<b>26</b>	<b>47%</b>	<b>29</b>	<b>53%</b>	<b>55</b>
DOCTORADO EN EDUCACIÓN	ATE	20	67%	10	33%	30
DOCTORADO EN GESTIÓN PÚBLICA Y GOBERNABILIDAD	ATE	6	24%	19	76%	25
<b>LIMA NORTE</b>		<b>454</b>	<b>58%</b>	<b>326</b>	<b>42%</b>	<b>780</b>
MAESTRÍA EN ADMINISTRACIÓN DE LA EDUCACIÓN	LIMA NORTE	39	71%	16	29%	55
MAESTRÍA EN ADMINISTRACIÓN DE NEGOCIOS - MBA	LIMA NORTE	16	36%	29	64%	45
MAESTRÍA EN DERECHO PENAL Y PROCESAL PENAL	LIMA NORTE	20	31%	45	69%	65
MAESTRÍA EN DOCENCIA UNIVERSITARIA	LIMA NORTE	45	56%	35	44%	80
MAESTRÍA EN EDUCACIÓN	LIMA NORTE	17	57%	13	43%	30
MAESTRÍA EN GESTIÓN DE LOS SERVICIOS DE LA SALUD	LIMA NORTE	81	74%	29	26%	110
MAESTRÍA EN GESTIÓN DEL TALENTO HUMANO	LIMA NORTE	19	76%	6	24%	25
MAESTRÍA EN GESTIÓN PÚBLICA	LIMA NORTE	146	50%	144	50%	290
MAESTRÍA EN PSICOLOGÍA EDUCATIVA	LIMA NORTE	71	89%	9	11%	80
<b>PIURA</b>		<b>79</b>	<b>68%</b>	<b>38</b>	<b>32%</b>	<b>117</b>
MAESTRÍA EN DOCENCIA UNIVERSITARIA	PIURA	10	53%	9	47%	19
MAESTRÍA EN GESTIÓN DE LOS SERVICIOS DE LA SALUD	PIURA	29	83%	6	17%	35
MAESTRÍA EN GESTIÓN PÚBLICA	PIURA	24	53%	21	47%	45
MAESTRÍA EN PSICOLOGÍA EDUCATIVA	PIURA	16	89%	2	11%	18
<b>TRUJILLO</b>		<b>60</b>	<b>47%</b>	<b>68</b>	<b>53%</b>	<b>128</b>
MAESTRÍA EN DERECHO PENAL Y PROCESAL PENAL	TRUJILLO	9	60%	6	40%	15
MAESTRÍA EN DOCENCIA UNIVERSITARIA	TRUJILLO	14	50%	14	50%	28
MAESTRÍA EN GESTIÓN PÚBLICA	TRUJILLO	37	44%	48	56%	85
<b>TOTAL</b>		<b>619</b>	<b>57%</b>	<b>461</b>	<b>43%</b>	<b>1080</b>

Cuadro N°7 Edad mínima y máxima según modalidad de estudios de los ingresantes por sede y filial

**PREGRADO**

PREGRADO 2023-I							
CÓDIGO	SEDE/FILIAL	MODALIDAD DE INGRESO					
		EVALUACION ESPECIAL		EXAMEN DE ADMISION		PROGRAMA ALFA	
		EDAD MIN.	EDAD MAX.	EDAD MIN.	EDAD MAX.	EDAD MIN.	EDAD MAX.
S	TRUJILLO	16	57	16	66	16	51
F01	PIURA	16	43	15	56	15	55
F02	CHICLAYO	16	43	16	51	16	60
F03	TARAPOTO	16	56	16	46	16	50
F04	CHIMBOTE	16	42	16	59	15	49
F05	LIMA NORTE	16	72	15	62	15	56
F05	LIMA ESTE	16	44	16	63	16	61
F05	ATE VITARTE	16	53	16	52	16	56
F06	CHEPEN	16	27	16	52	16	34
F07	MOYOBAMBA	16	33	16	62	16	47
F08	HUARAZ	16	42	16	75	16	60
F09	CALLAO	16	55	16	58	16	43

**PROGRAMA DE FORMACIÓN PARA ADULTOS**

PROGRAMA DE FORMACIÓN PARA ADULTOS 2023-I							
CÓDIGO	SEDE/FILIAL	MODALIDAD DE INGRESO					
		EVALUACION ESPECIAL		EXAMEN DE ADMISION		PROGRAMA ALFA	
		EDAD MIN.	EDAD MAX.	EDAD MIN.	EDAD MAX.	EDAD MIN.	EDAD MAX.
S	TRUJILLO	19	69	17	69	16	51
F01	PIURA	19	63	17	56	24	60
F02	CHICLAYO	19	60	17	60	20	62
F03	TARAPOTO	20	55	17	74	24	39
F04	CHIMBOTE	21	42	17	58	20	61
F05	LIMA NORTE	20	78	16	69	19	66
F05	LIMA ESTE	22	60	18	59	23	49
F05	ATE VITARTE	20	50	20	53	23	61
F06	CHEPEN	-	-	-	-	-	-
F07	MOYOBAMBA	-	-	-	-	-	-
F08	HUARAZ	20	52	16	61	25	46
F09	CALLAO	20	67	17	65	25	58



**POSGRADO**

POSGRADO 2023-I					
CÓDIGO	SEDE/FILIAL	MODALIDAD DE INGRESO			
		EVALUACION ESPECIAL		EXAMEN DE ADMISION	
		EDAD MIN.	EDAD MAX.	EDAD MIN.	EDAD MAX.
S	TRUJILLO	0	0	22	69
F01	PIURA	42	42	21	70
F02	CHICLAYO	0	0	21	70
F03	TARAPOTO	0	0	21	63
F04	CHIMBOTE	0	0	23	78
F05	LIMA NORTE	30	35	21	73
F05	LIMA ESTE	0	0	21	72
F05	ATE VITARTE	37	51	22	71
F06	CHEPEN	-	-	-	-
F07	MOYOBAMBA	-	-	-	-
F08	HUARAZ	-	-	-	-
F09	CALLAO	0	0	23	68

**POSGRADO A DISTANCIA**

POSGRADO A DISTANCIA 2023-I					
CÓDIGO	SEDE/FILIAL	MODALIDAD DE INGRESO			
		EVALUACION ESPECIAL		EXAMEN DE ADMISION	
		EDAD MIN.	EDAD MAX.	EDAD MIN.	EDAD MAX.
S	TRUJILLO	0	0	25	56
F01	PIURA	-	-	-	-
F02	CHICLAYO	-	-	-	-
F03	TARAPOTO	-	-	-	-
F04	CHIMBOTE	0	0	24	56
F05	LIMA NORTE	0	0	21	76
F05	LIMA ESTE	-	-	-	-
F05	ATE VITARTE	0	0	23	65
F09	CALLAO	-	-	-	-

**POSGRADO SEMIPRESENCIAL**

POSGRADO SEMIPRESENCIAL 2023-I					
CÓDIGO	SEDE/FILIAL	MODALIDAD DE INGRESO			
		EVALUACION ESPECIAL		EXAMEN DE ADMISION	
		EDAD MIN.	EDAD MAX.	EDAD MIN.	EDAD MAX.
S	TRUJILLO	0	0	22	64
F01	PIURA	0	0	23	61
F02	CHICLAYO	-	-	-	-
F03	TARAPOTO	-	-	-	-
F04	CHIMBOTE	-	-	-	-
F05	LIMA NORTE	0	0	21	72
F05	LIMA ESTE	-	-	-	-
F05	ATE VITARTE	0	0	24	60
F09	CALLAO	-	-	-	-

Cuadro N°8 Número de ingresantes según procedencia por sede y filial

PREGRADO 2023-I													
REGIÓN	ATE VITARTE	CALLAO	CHEPEN	CHICLAYO	CHIMBOTE	HUARAZ	LIMA	MOYOBAMBA	PIURA	SAN JUAN DE LURIGANCHO	TARAPOTO	TRUJILLO	TOTAL
AMAZONAS	4	0	2	129	3	0	59	31	9	14	12	38	301
ANCASH	7	7	3	4	1082	1088	245	0	29	25	3	115	2608
APURIMAC	7	1	0	0		1	23	1	1	18	0	3	55
AREQUIPA	6	1	0	2		0	17	1	2	2	3	9	43
AYACUCHO	29	7	0	1		2	50	0	0	30	1	5	125
CAJAMARCA	25	9	22	309	3	2	163	20	37	39	13	227	869
CALLAO	4	808	0	4	1	3	684	2	5	21	1	8	1541
CUSCO	4	2	0	0		0	32	0	2	16	2	5	63
EXTRANJERO	0	1	0	0	5	0	0	0	2	0	0	9	17
HUANCAVELICA	18	0	0	0	1	0	12	0	1	9	1	5	47
HUANUCO	13	2	0	0	5	16	74	0	2	29	4	17	162
ICA	3	1	0	1	2	1	17	0	1	9	0	1	36
JUNIN	52	10	1	2	2	1	58	1	1	25	1	10	164
LA LIBERTAD	8	6	560	27	33	3	47	5	9	12	9	3485	4204
LAMBAYEQUE	9	9	8	1228	4	2	54	7	24	13	11	25	1394
LIMA	1403	237	9	47	26	41	4542	27	61	1960	35	86	8474
LORETO	15	11	1	5	5	2	59	8	6	17	161	43	333
MADRE DE DIOS	1	0	0	0		0	0	0	0	1	0	1	3
MOQUEGUA	0	1	0	0	1	0	3	0	0	3	0	1	9
PASCO	19	1	0	0		0	13	0	0	6	0	1	40
PIURA	9	11	1	45	8	1	76	0	3379	20	2	54	3606
PUNO	4	1	0	2		0	12	0	1	7	0	3	30
SAN MARTIN	8	8	2	21	1	1	69	612	9	11	793	42	1577
TACNA	4	1	0	2		0	8	0	0	2	0	0	17
TUMBES	0	7	1	4	1	0	14	2	114	3	0	26	172
UCAYALI	8	3	0	2	2	1	39	3	0	8	18	11	95
<b>TOTAL</b>	<b>1660</b>	<b>1145</b>	<b>610</b>	<b>1835</b>	<b>1185</b>	<b>1165</b>	<b>6370</b>	<b>720</b>	<b>3695</b>	<b>2300</b>	<b>1070</b>	<b>4230</b>	<b>25985</b>

**PFA**

PFA 2023-I											
REGIÓN	ATE VITARTE	CALLAO	CHICLAYO	CHIMBOTE	HUARAZ	LIMA	PIURA	LIMA ESTE	TARAPOTO	TRUJILLO	TOTAL
AMAZONAS	0	1	30	2	1	10	2	1	2	5	54
ANCASH	2	3	4	173	243	36	7	0	0	35	503
APURIMAC	2	0	10		0	14	0	1	1	1	29
AREQUIPA	1	0	0		0	9	0	1	0	3	14
AYACUCHO	2	2	0		0	7	0	1	0	0	12
CAJAMARCA	0	5	172	1	0	24	5	1	2	56	266
CALLAO	0	94	0	1	0	100	1	1	1	1	199
CUSCO	2	0	0		0	8	1	2	0	0	13
EXTRANJERO	0	0	0	1	0	0	0	0	0	1	2
HUANCAVELICA	5	0	0		0	7	0	0	0	0	12
HUANUCO	1	2	0	3	5	17	0	3	3	3	37
ICA	1	1	1		0	10	2	0	0	1	16
JUNIN	18	1	1		0	32	1	3	0	2	58
LA LIBERTAD	1	1	16	7	5	18	5	1	1	557	612
LAMBAYEQUE	3	3	303	3	1	30	16	4	1	9	373
LIMA	146	125	139	21	39	833	86	154	11	134	1688
LORETO	3	3	0	1	0	23	1	2	42	1	76
MADRE DE DIOS	0	0	1		0	0	0	0	0	0	1
MOQUEGUA	0	1	0		0	1	1	0	0	0	3
PASCO	5	0	0		0	8	0	1	0	0	14
PIURA	4	6	10		0	22	415	3	2	9	471
PUNO	0	1	0		0	4	0	2	0	1	8
SAN MARTIN	4	0	3	1	1	23	1	4	132	2	171
TACNA	0	1	0		0	4	0	0	0	0	5
TUMBES	0	0	0	1	0	3	36	0	0	4	44
UCAYALI	0	1	0		0	2	0	0	2	0	5
<b>TOTAL</b>	<b>200</b>	<b>251</b>	<b>690</b>	<b>215</b>	<b>295</b>	<b>1245</b>	<b>580</b>	<b>185</b>	<b>200</b>	<b>825</b>	<b>4686</b>

**POSGRADO**

POSGRADO 2023-I										
REGIÓN	ATE VITARTE	CALLAO	CHICLAYO	CHIMBOTE	LIMA	PIURA	LIMA ESTE	TARAPOTO	TRUJILLO	TOTAL
AMAZONAS	0	0	8	0	0	0	0	0	2	10
ANCASH	7	6	9	356	54	57	9	2	38	538
APURIMAC	2	0	1	0	3	0	3	0	0	9
AREQUIPA	1	0	1	0	6	0	4	0	1	13
AYACUCHO	2	0	0	0	3	0	1	0	0	6
CAJAMARCA	0	0	10	0	1	3	0	0	11	25
CALLAO	1	16	0	0	20	0	2	0	0	39
CUSCO	1	0	1	0	3	0	2	0	0	7
EXTRANJERO	0	0	4	1	6	74	0	0	0	85
HUANCAVELICA	0	0	0	0	3	0	3	0	0	6
HUANUCO	2	1	2	0	9	0	0	10	1	25
ICA	13	3	1	1	20	2	11	0	2	53
JUNIN	14	6	0	0	36	0	7	0	0	63
LA LIBERTAD	0	1	10	22	23	17	3	10	540	626
LAMBAYEQUE	5	4	581	6	42	34	4	13	20	709
LIMA	254	78	53	14	1077	22	302	54	20	1874
LORETO	0	0	0	0	4	1	0	24	1	30
MADRE DE DIOS	2	0	0	0	0	0	0	0	0	2
MOQUEGUA	0	2	0	0	7	0	3	0	0	12
PASCO	4	0	0	0	0	0	2	0	0	6
PIURA	0	1	5	0	4	254	0	1	5	270
PUNO	2	0	0	0	1	0	4	0	0	7
SAN MARTIN	0	1	1	0	5	0	0	221	1	229
TACNA	0	1	0	0	3	0	0	0	0	4
TUMBES	0	0	3	0	0	11	0	0	2	16
UCAYALI	0	0	0	0	0	0	0	0	0	0
<b>TOTAL</b>	<b>310</b>	<b>120</b>	<b>690</b>	<b>400</b>	<b>1330</b>	<b>475</b>	<b>360</b>	<b>335</b>	<b>644</b>	<b>4664</b>

**POSGRADO  
DISTANCIA**

POSGRADO DISTANCIA 2023-I					
REGIÓN	ATE VITARTE	CHIMBOTE	LIMA ESTE	LIMA NORTE	TOTAL
AMAZONAS	1	1	32	1	35
ANCASH	3		87	1	91
APURIMAC	4	2	146	2	154
AREQUIPA	1	3	53		57
AYACUCHO	2	2	63	3	70
CAJAMARCA	3	2	51	1	57
CALLAO		1	30		31
CUSCO	12	2	124	5	143
HUANCAVELICA			6		6
HUANUCO	2	1	12		15
ICA	2	1	69		72
JUNIN	2	2	39	3	46
LA LIBERTAD	2	1	47	1	51
LAMBAYEQUE	3		46		49
LIMA	10	9	249	1	269
LORETO			39		39
MADRE DE DIOS	1		43		44
MOQUEGUA	1		6		7
PASCO			13	1	14
PIURA	4	1	38		43
PUNO	1		60	2	63
SAN MARTIN	1		52		53
TACNA			8		8
TUMBES	1		20	2	23
UCAYALI	3		34		37
EXTRANJERO			3		3
<b>TOTAL</b>	<b>59</b>	<b>28</b>	<b>1370</b>	<b>23</b>	<b>1480</b>

**POSGRADO  
SEMIPRESENCIAL**

<b>POSGRADO SEMIPRESENCIAL 2023-I</b>					
<b>REGIÓN</b>	<b>ATE VITARTE</b>	<b>LIMA NORTE</b>	<b>TRUJILLO</b>	<b>PIURA</b>	<b>TOTAL</b>
AMAZONAS	1	1	12	3	17
ANCASH	2	48	15		65
APURIMAC	2	37			39
AREQUIPA		25		1	26
AYACUCHO	6	29			35
CAJAMARCA		8	21	3	32
CALLAO	1	35			36
CUSCO	8	42	1		51
HUANCAVELICA		8			8
HUANUCO		6	2		8
ICA	2	50	1		53
JUNIN	2	48			50
LA LIBERTAD		7	55	5	67
LAMBAYEQUE	1	5	12	13	31
LIMA	21	369	4	2	396
LORETO	2	15			17
MADRE DE DIOS	1	13			14
MOQUEGUA	1				1
PASCO	3	6			9
PIURA		4	1	65	70
PUNO		7	1		8
SAN MARTIN	1	6	1		8
TACNA		2			2
TUMBES			2	14	16
UCAYALI	1	6			7
EXTRANJERO		3		11	14
<b>TOTAL</b>	<b>55</b>	<b>780</b>	<b>128</b>	<b>117</b>	<b>1080</b>