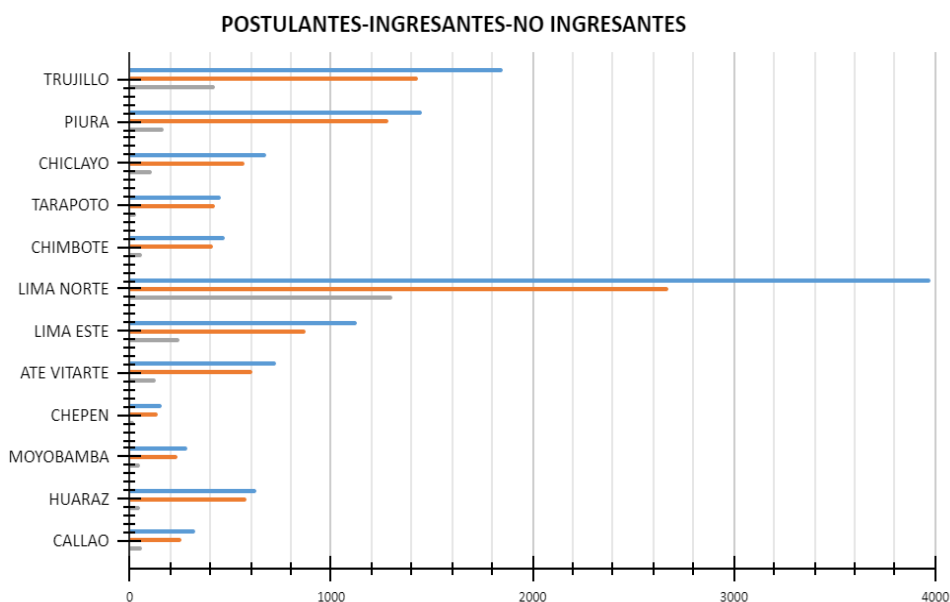

**EXAMEN DE ADMISIÓN
2023-II
INFORME ESTADÍSTICO CIERRE
DE PROCESO**

Cuadro N°1 Número de Postulantes, Ingresantes y No ingresantes por sede y filial

PREGRADO

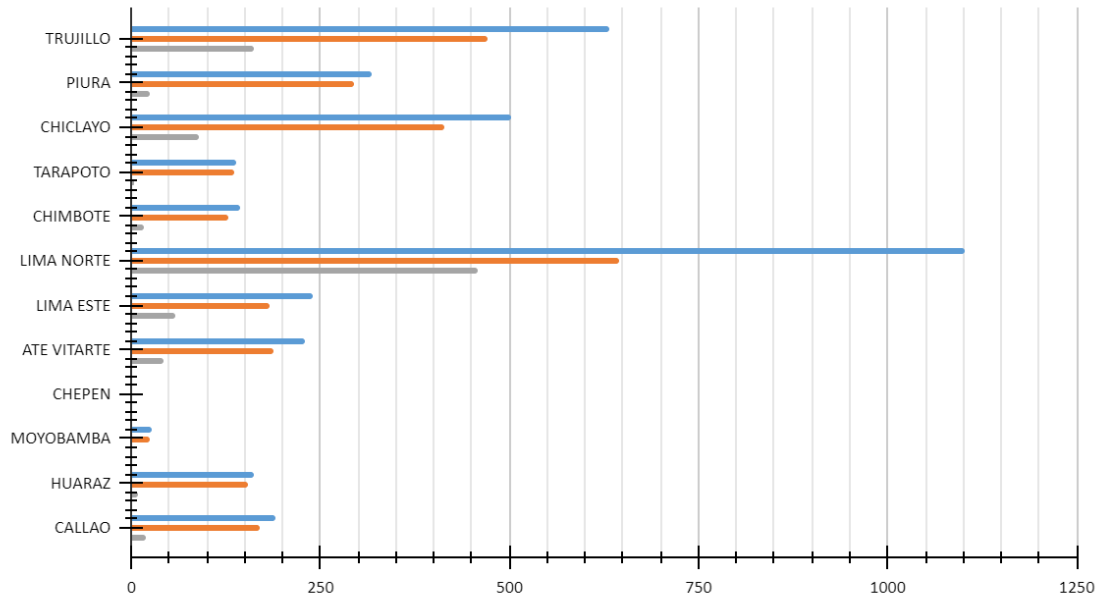
PREGRADO 2023-II				
CÓDIGO	SEDE / FILIAL	POSTULANTES	INGRESANTES	NO INGRESANTES
S	TRUJILLO	1853	1435	418
F01	PIURA	1446	1282	164
F02	CHICLAYO	674	569	105
F03	TARAPOTO	451	418	33
F04	CHIMBOTE	472	413	59
F05	LIMA NORTE	3979	2676	1303
F05	LIMA ESTE	1123	875	248
F05	ATE VITARTE	731	605	126
F06	CHEPEN	161	140	21
F07	MOYOBAMBA	284	235	49
F08	HUARAZ	630	580	50
F09	CALLAO	323	258	65
	TOTAL	12127	9486	2641



PROGRAMA SUBE

SUBE 2023-II				
CÓDIGO	SEDE / FILIAL	POSTULANTES	INGRESANTES	NO INGRESANTES
S	TRUJILLO	633	471	162
F01	PIURA	319	294	25
F02	CHICLAYO	502	414	88
F03	TARAPOTO	139	136	3
F04	CHIMBOTE	144	127	17
F05	LIMA NORTE	1103	646	457
F05	LIMA ESTE	240	183	57
F05	ATE VITARTE	230	188	42
F06	CHEPEN	0	0	0
F07	MOYOBAMBA	27	25	2
F08	HUARAZ	163	153	10
F09	CALLAO	190	171	19
	TOTAL	3690	2808	882

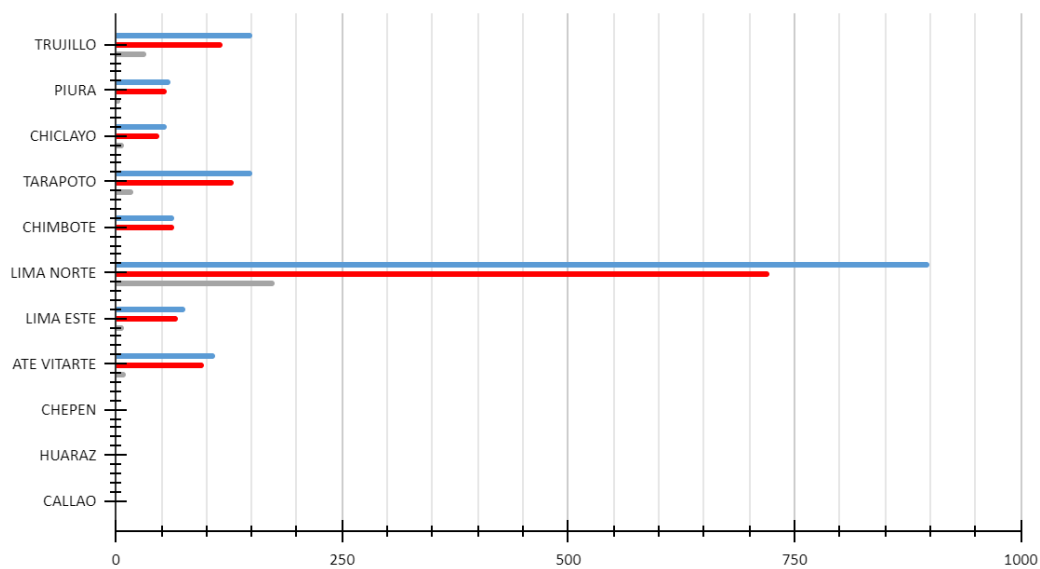
POSTULANTES-INGRESANTES-NO INGRESANTES



POSGRADO PRESENCIAL

POSGRADO PRESENCIAL 2023-II				
CÓDIGO	SEDE / FILIAL	POSTULANTES	INGRESANTES	NO INGRESANTES
S	TRUJILLO	150	117	33
F01	PIURA	61	57	4
F02	CHICLAYO	56	47	9
F03	TARAPOTO	150	130	20
F04	CHIMBOTE	65	65	0
F05	LIMA NORTE	905	729	176
F05	LIMA ESTE	76	68	8
F05	ATE VITARTE	109	98	11
F06	CHEPEN	0	0	0
F08	HUARAZ	0	0	0
F09	CALLAO	0	0	0
	TOTAL	1572	1311	261

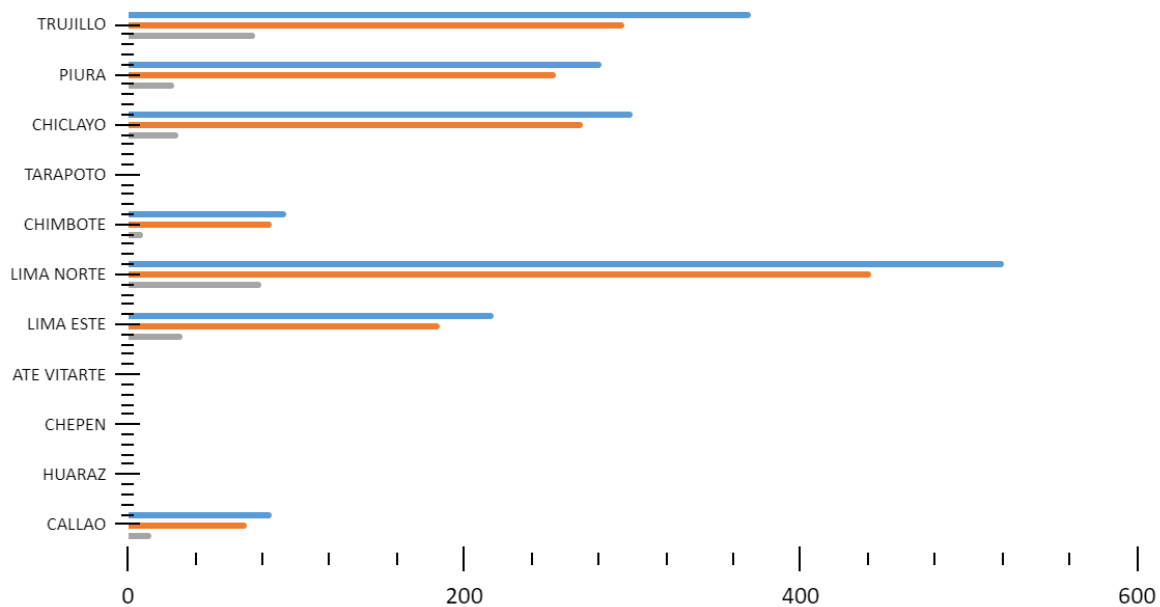
POSTULANTES-INGRESANTES-NO INGRESANTES



POSGRADO SEMIPRESENCIAL

POSGRADO SEMIPRESENCIAL 2023-II				
CÓDIGO	SEDE / FILIAL	POSTULANTES	INGRESANTES	NO INGRESANTES
S	TRUJILLO	371	295	76
F01	PIURA	282	255	27
F02	CHICLAYO	300	270	30
F03	TARAPOTO	0	0	0
F04	CHIMBOTE	94	85	9
F05	LIMA NORTE	514	435	79
F05	LIMA ESTE	217	185	32
F05	ATE VITARTE	0	0	0
F06	CHEPEN	0	0	0
F08	HUARAZ	0	0	0
F09	CALLAO	85	71	14
TOTAL		1863	1596	267

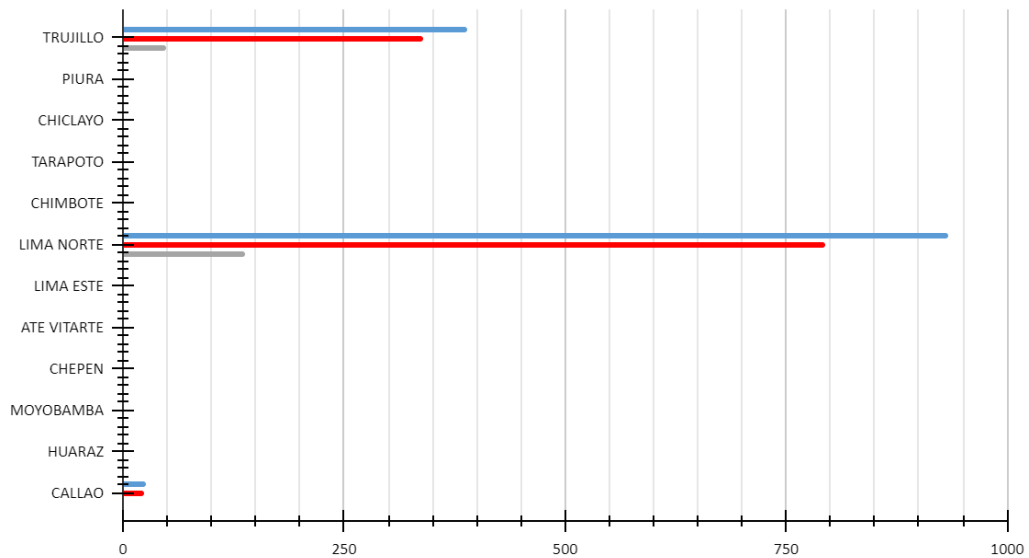
POSTULANTES-INGRESANTES-NO INGRESANTES



PREGRADO A DISTANCIA

PREGRADO A DISTANCIA 2023-II				
CÓDIGO	SEDE / FILIAL	POSTULANTES	INGRESANTES	NO INGRESANTES
S	TRUJILLO	389	340	49
F01	PIURA	0	0	0
F02	CHICLAYO	0	0	0
F03	TARAPOTO	0	0	0
F04	CHIMBOTE	0	0	0
F05	LIMA NORTE	933	794	139
F05	LIMA ESTE	0	0	0
F05	ATE VITARTE	0	0	0
F06	CHEPEN	0	0	0
F07	MOYOBAMBA	0	0	0
F08	HUARAZ	0	0	0
F09	CALLAO	25	24	1
TOTAL		1347	1158	189

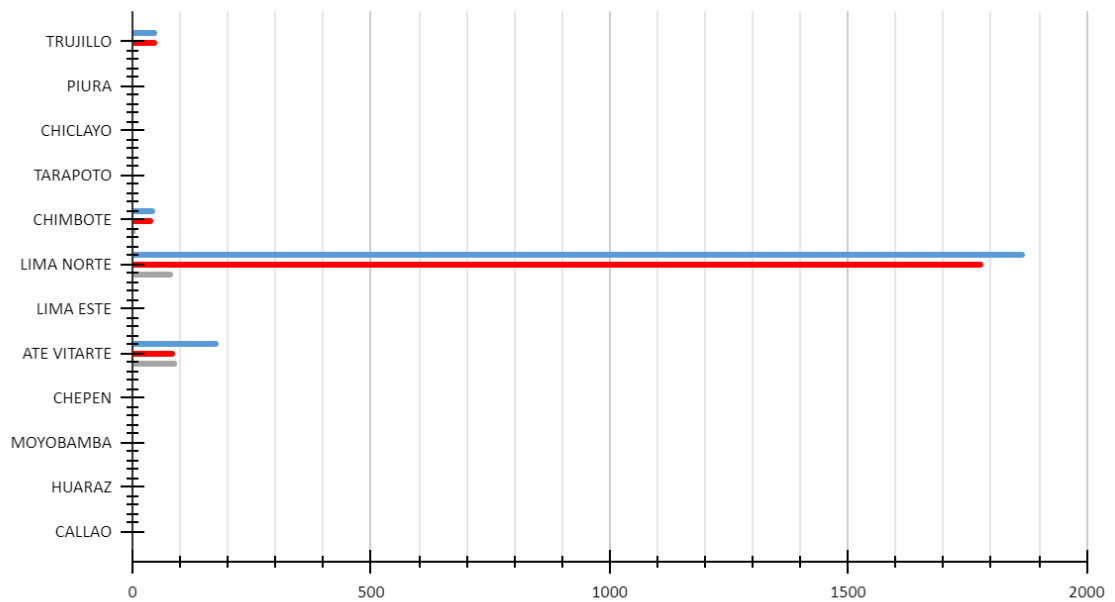
POSTULANTES-INGRESANTES-NO INGRESANTES



POSGRADO A DISTANCIA

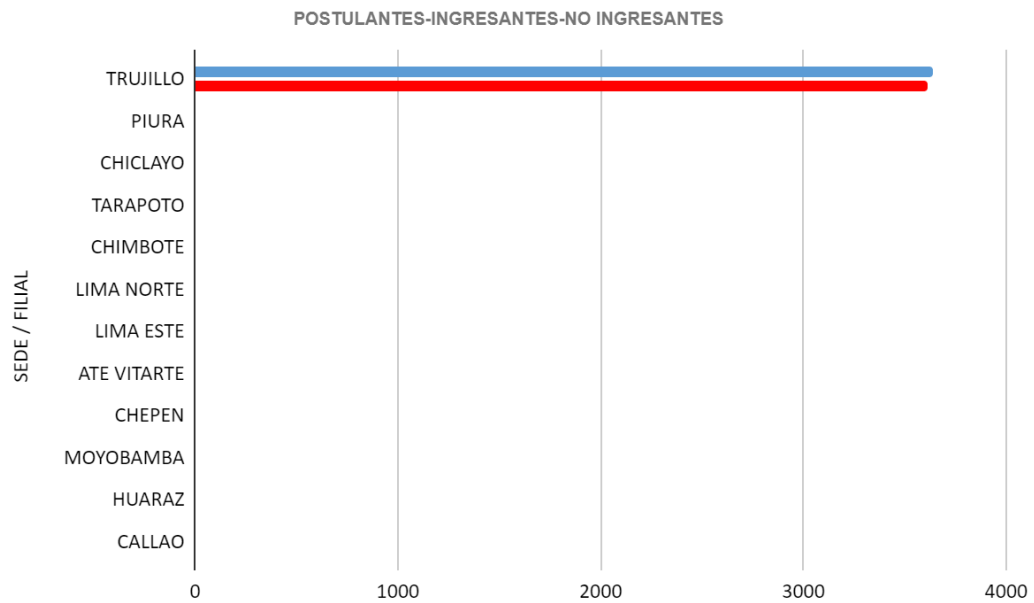
POSGRADO A DISTANCIA 2023-II				
CÓDIGO	SEDE / FILIAL	POSTULANTES	INGRESANTES	NO INGRESANTES
S	TRUJILLO	53	50	3
F01	PIURA	0	0	0
F02	CHICLAYO	0	0	0
F03	TARAPOTO	0	0	0
F04	CHIMBOTE	49	45	4
F05	LIMA NORTE	1872	1785	87
F05	LIMA ESTE	0	0	0
F05	ATE VITARTE	182	90	92
F06	CHEPEN	0	0	0
F07	MOYOBAMBA	0	0	0
F08	HUARAZ	0	0	0
F09	CALLAO	0	0	0
	TOTAL	2156	1970	186

POSTULANTES-INGRESANTES-NO INGRESANTES



SEGUNDA ESPECIALIDAD

SEGUNDA ESPECIALIDAD 2023-II				
CÓDIGO	SEDE / FILIAL	POSTULANTES	INGRESANTES	NO INGRESANTES
S	TRUJILLO	3637	3610	27
F01	PIURA			0
F02	CHICLAYO			0
F03	TARAPOTO			0
F04	CHIMBOTE			0
F05	LIMA NORTE			0
F05	LIMA ESTE			0
F05	ATE VITARTE			0
F06	CHEPEN			0
F07	MOYOBAMBA			0
F08	HUARAZ			0
F09	CALLAO			0
	TOTAL	3637	3610	27

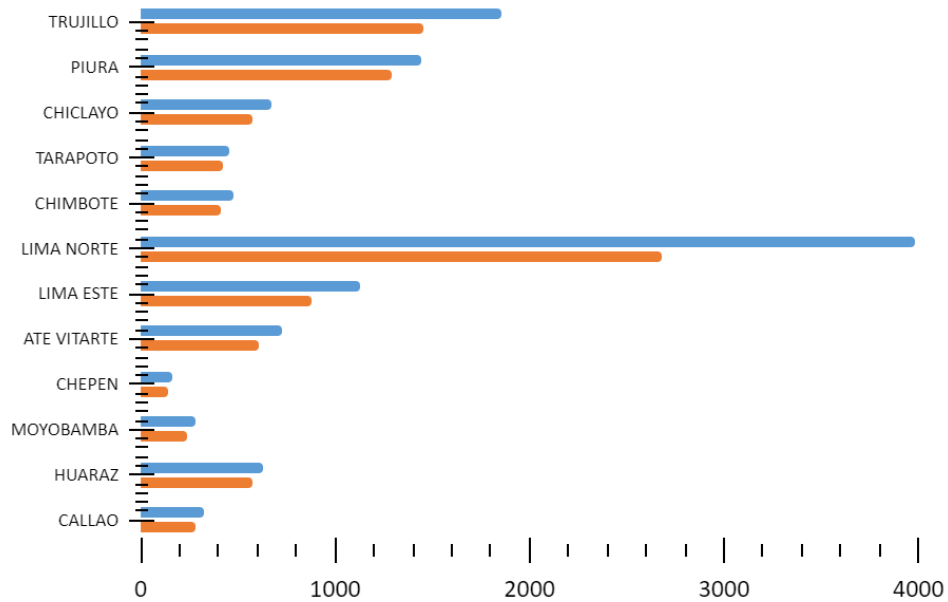


Cuadro N°2 Número de postulantes VS vacantes por sede y filial

PREGRADO

PREGRADO 2023-II			
CÓDIGO	SEDE / FILIAL	POSTULANTES	VACANTES
S	TRUJILLO	1853	1450
F01	PIURA	1446	1290
F02	CHICLAYO	674	580
F03	TARAPOTO	451	420
F04	CHIMBOTE	472	415
F05	LIMA NORTE	3979	2685
F05	LIMA ESTE	1123	880
F05	ATE VITARTE	731	605
F06	CHEPEN	161	140
F07	MOYOBAMBA	284	240
F08	HUARAZ	630	580
F09	CALLAO	323	280
TOTAL		12127	9565

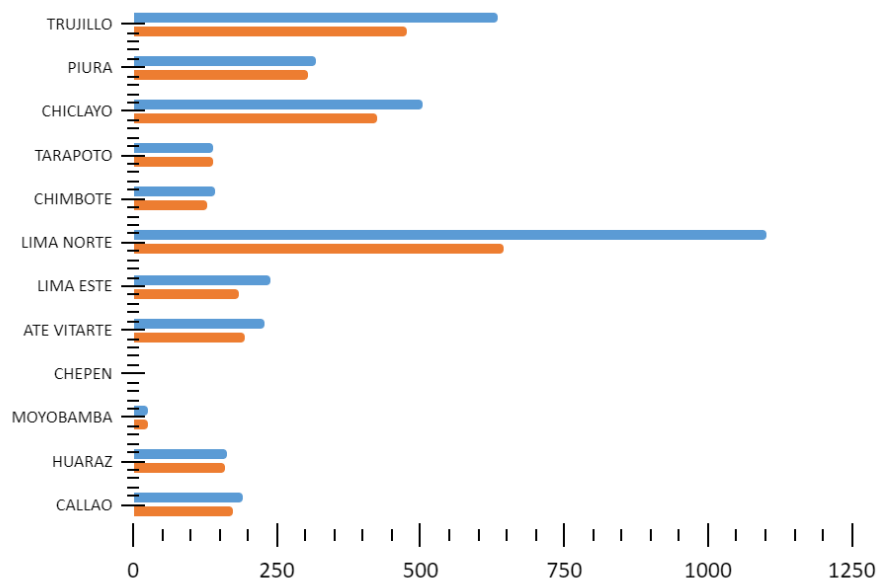
POSTULANTES VS VACANTES



PROGRAMA SUBE

SUBE 2023-II			
CÓDIGO	SEDE / FILIAL	POSTULANTES	VACANTES
S	TRUJILLO	633	475
F01	PIURA	319	305
F02	CHICLAYO	502	425
F03	TARAPOTO	139	140
F04	CHIMBOTE	144	130
F05	LIMA NORTE	1103	650
F05	LIMA ESTE	240	185
F05	ATE VITARTE	230	195
F06	CHEPEN	0	0
F07	MOYOBAMBA	27	25
F08	HUARAZ	163	160
F09	CALLAO	190	175
	TOTAL	3690	2865

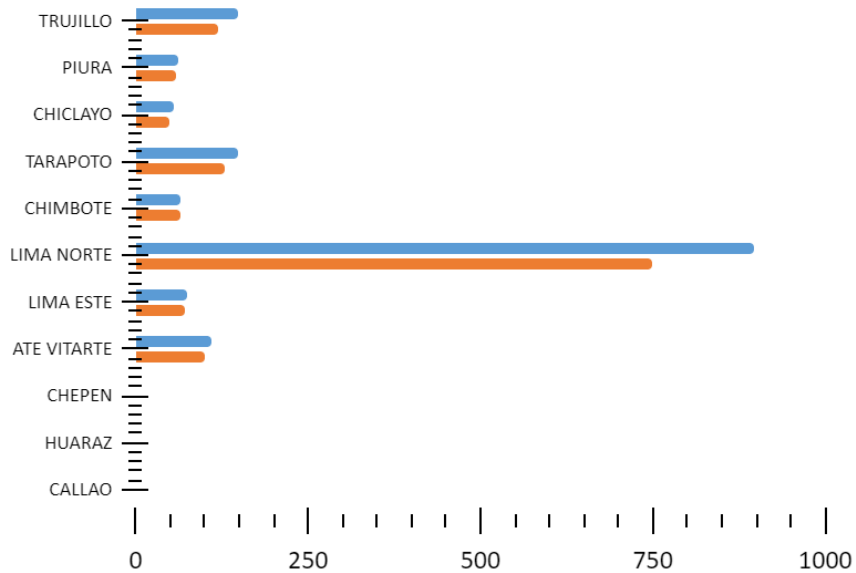
POSTULANTES VS VACANTES



POSGRADO

POSGRADO PRESENCIAL 2023-II			
CÓDIGO	SEDE / FILIAL	POSTULANTES	VACANTES
S	TRUJILLO	150	120
F01	PIURA	61	60
F02	CHICLAYO	56	50
F03	TARAPOTO	150	130
F04	CHIMBOTE	65	65
F05	LIMA NORTE	905	750
F05	LIMA ESTE	76	70
F05	ATE VITARTE	109	100
F06	CHEPEN	0	0
F08	HUARAZ	0	0
F09	CALLAO	0	0
	TOTAL	1572	1345

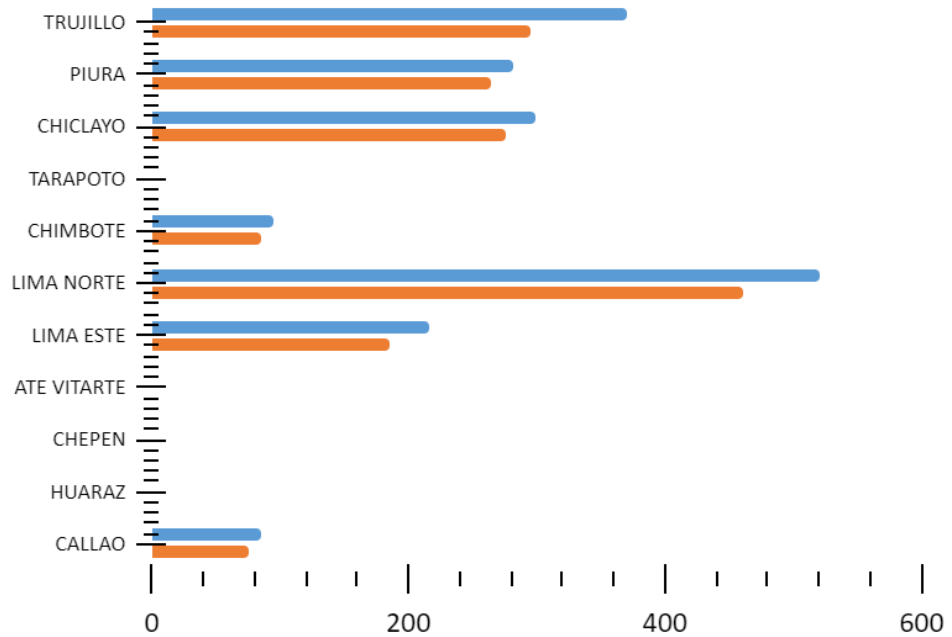
POSTULANTES VS VACANTES



POSGRADO SEMIPRESENCIAL

POSGRADO SEMIPRESENCIAL 2023-II			
CÓDIGO	SEDE / FILIAL	POSTULANTES	VACANTES
S	TRUJILLO	371	295
F01	PIURA	282	265
F02	CHICLAYO	300	275
F03	TARAPOTO	0	0
F04	CHIMBOTE	94	85
F05	LIMA NORTE	514	460
F05	LIMA ESTE	217	185
F05	ATE VITARTE	0	0
F06	CHEPEN	0	0
F08	HUARAZ	0	0
F09	CALLAO	85	75
	TOTAL	1863	1640

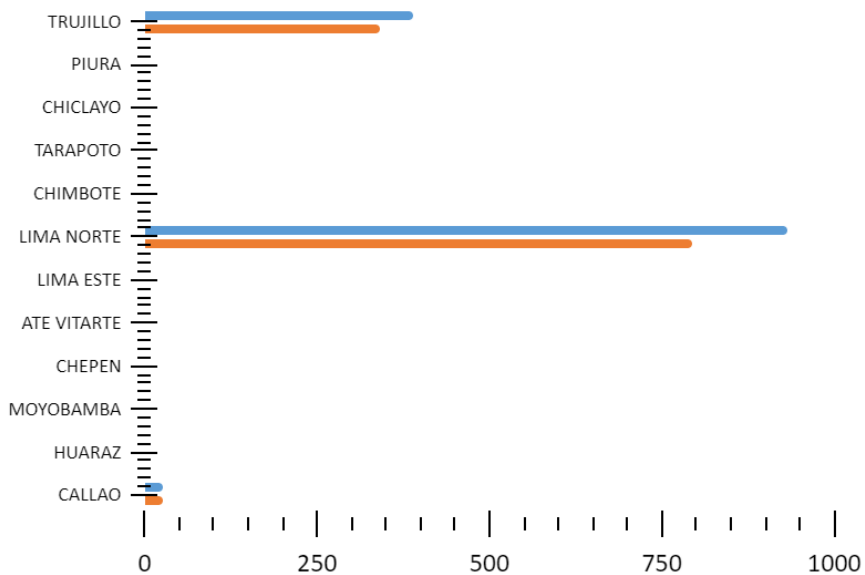
POSTULANTES VS VACANTES



PREGRADO A DISTANCIA

PREGRADO A DISTANCIA 2023-II			
CÓDIGO	SEDE / FILIAL	POSTULANTES	VACANTES
S	TRUJILLO	389	340
F01	PIURA	0	0
F02	CHICLAYO	0	0
F03	TARAPOTO	0	0
F04	CHIMBOTE	0	0
F05	LIMA NORTE	933	795
F05	LIMA ESTE	0	0
F05	ATE VITARTE	0	0
F06	CHEPEN	0	0
F07	MOYOBAMBA	0	0
F08	HUARAZ	0	0
F09	CALLAO	25	25
	TOTAL	1347	1160

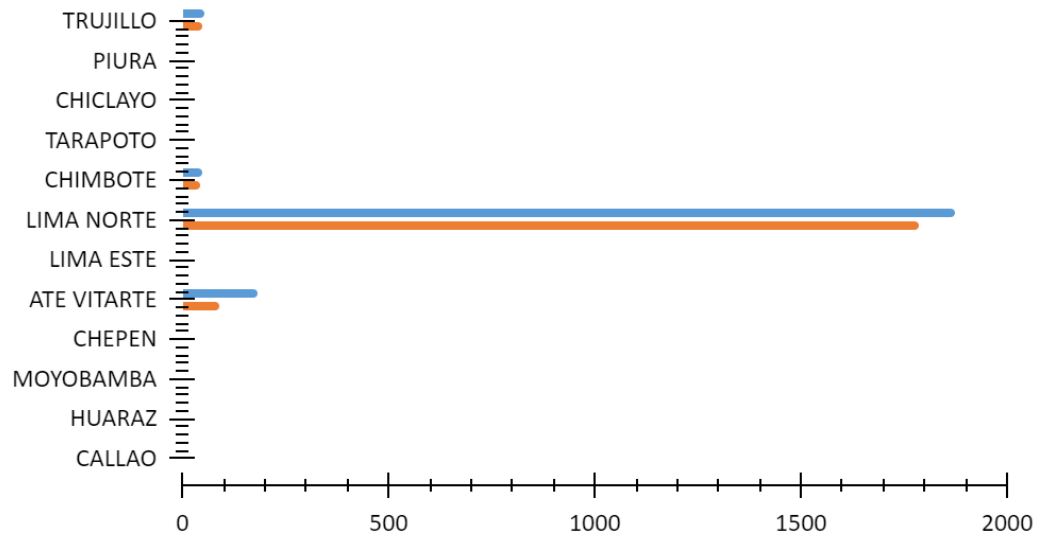
POSTULANTES VS VACANTES



POSGRADO A DISTANCIA

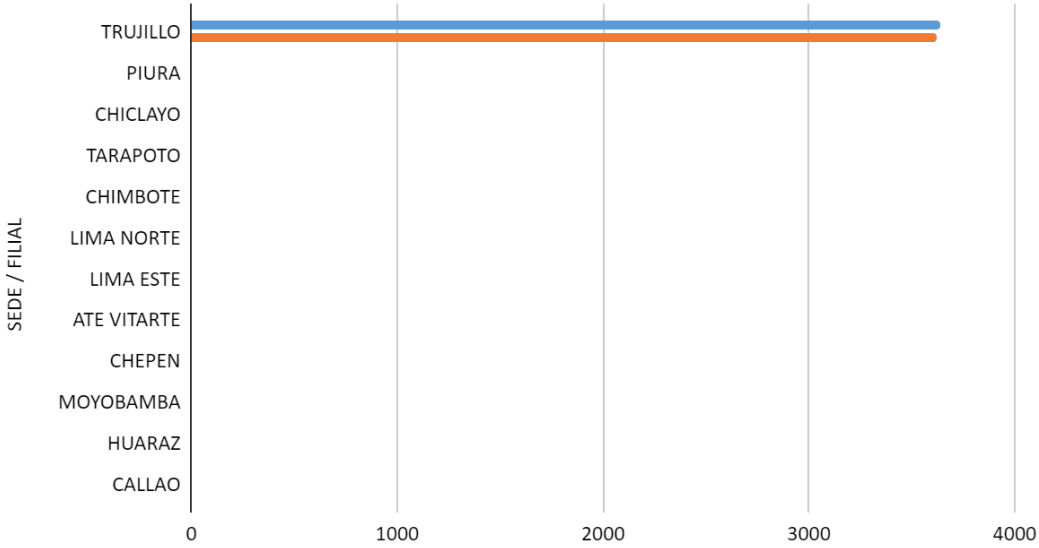
POSGRADO A DISTANCIA 2023-II			
CÓDIGO	SEDE / FILIAL	POSTULANTES	VACANTES
S	TRUJILLO	53	50
F01	PIURA	0	0
F02	CHICLAYO	0	0
F03	TARAPOTO	0	0
F04	CHIMBOTE	49	45
F05	LIMA NORTE	1872	1785
F05	LIMA ESTE	0	0
F05	ATE VITARTE	182	90
F06	CHEPEN	0	0
F07	MOYOBAMBA	0	0
F08	HUARAZ	0	0
F09	CALLAO	0	0
	TOTAL	2156	1970

POSTULANTES VS VACANTES



SEGUNDA ESPECIALIDAD			
SEGUNDA ESPECIALIDAD 2023-II			
CÓDIGO	SEDE / FILIAL	POSTULANTES	VACANTES
S	TRUJILLO	3637	3625
F01	PIURA		
F02	CHICLAYO		
F03	TARAPOTO		
F04	CHIMBOTE		
F05	LIMA NORTE		
F05	LIMA ESTE		
F05	ATE VITARTE		
F06	CHEPEN		
F07	MOYOBAMBA		
F08	HUARAZ		
F09	CALLAO		
	TOTAL	3637	3625

POSTULANTES VS VACANTES

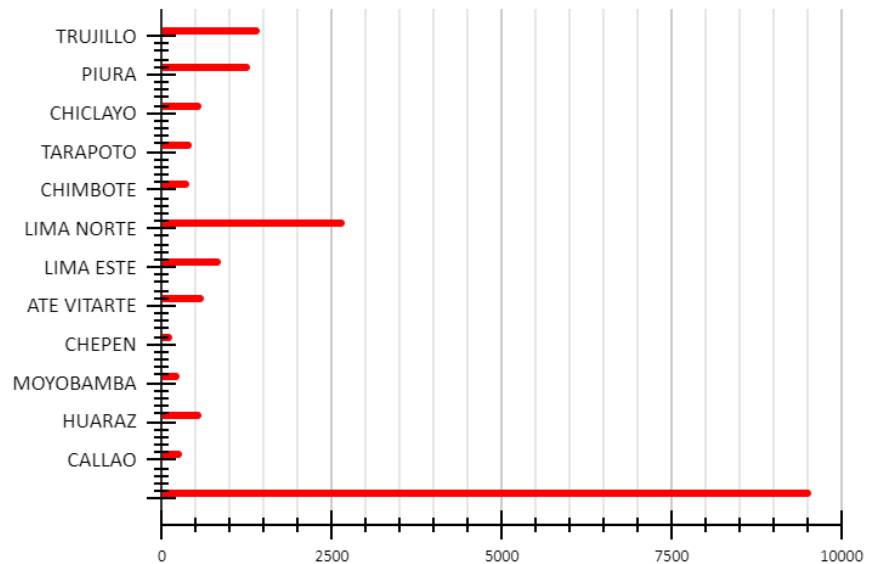


Cuadro N° 03: Porcentaje de vacantes desiertas por sede y filial.

PREGRADO

PREGRADO 2023-II				
CÓDIGO	SEDE / FILIAL	VACANTES	INGRESANTES	VAC.DESIERTAS%
S	TRUJILLO	1450	1435	1.0%
F01	PIURA	1290	1282	0.6%
F02	CHICLAYO	580	569	1.9%
F03	TARAPOTO	420	418	0.5%
F04	CHIMBOTE	415	413	0.5%
F05	LIMA NORTE	2685	2676	0.3%
F05	LIMA ESTE	880	875	0.6%
F05	ATE VITARTE	605	605	0.0%
F06	CHEPEN	140	140	0.0%
F07	MOYOBAMBA	240	235	2.1%
F08	HUARAZ	580	580	0.0%
F09	CALLAO	280	258	7.9%
	TOTAL	9565	9486	0.8%

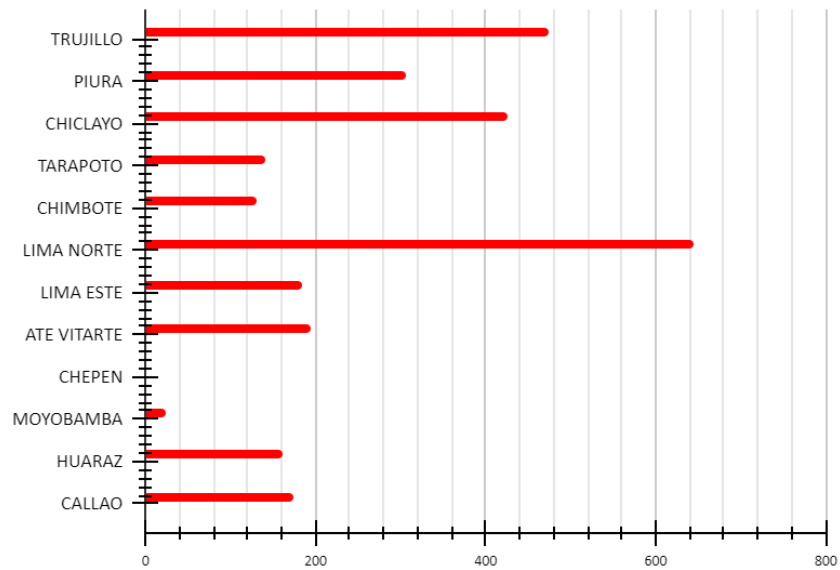
PORCENTAJE DE VACANTES DESIERTAS



PROGRAMA SUBE

SUBE 2023-II				
CÓDIGO	SEDE / FILIAL	VACANTES	INGRESANTES	VAC.DESIERTAS%
S	TRUJILLO	475	471	0.8%
F01	PIURA	305	294	3.6%
F02	CHICLAYO	425	414	2.6%
F03	TARAPOTO	140	136	2.9%
F04	CHIMBOTE	130	127	2.3%
F05	LIMA NORTE	650	646	0.6%
F05	LIMA ESTE	185	183	1.1%
F05	ATE VITARTE	195	188	3.6%
F06	CHEPEN	0	0	0.0%
F07	MOYOBAMBA	25	25	0.0%
F08	HUARAZ	160	153	4.4%
F09	CALLAO	175	171	2.3%
TOTAL		2865	2808	2%

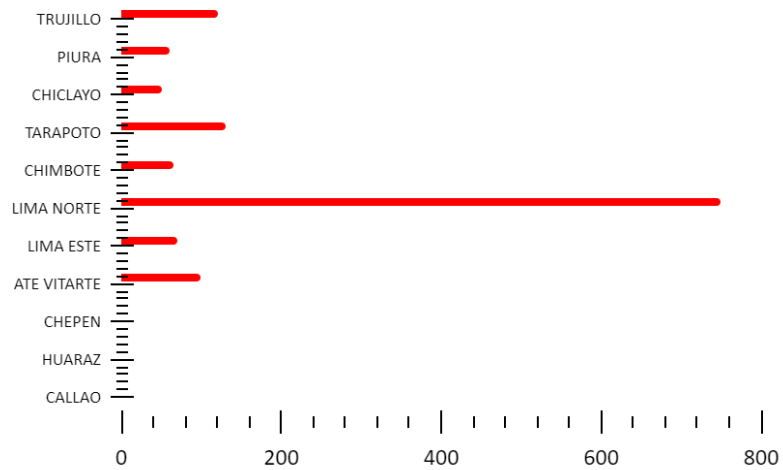
PORCENTAJE DE VACANTES DESIERTAS



POSGRADO

POSGRADO 2023-II				
CÓDIGO	SEDE / FILIAL	VACANTES	INGRESANTES	VAC.DESIERTAS%
S	TRUJILLO	120	117	2.5%
F01	PIURA	60	57	5.0%
F02	CHICLAYO	50	47	6.0%
F03	TARAPOTO	130	130	0.0%
F04	CHIMBOTE	65	65	0.0%
F05	LIMA NORTE	750	729	2.8%
F05	LIMA ESTE	70	68	2.9%
F05	ATE VITARTE	100	98	2.0%
F06	CHEPEN	0	0	0.0%
F08	HUARAZ	0	0	0.0%
F09	CALLAO	0	0	0.0%
	TOTAL	1345	1311	3%

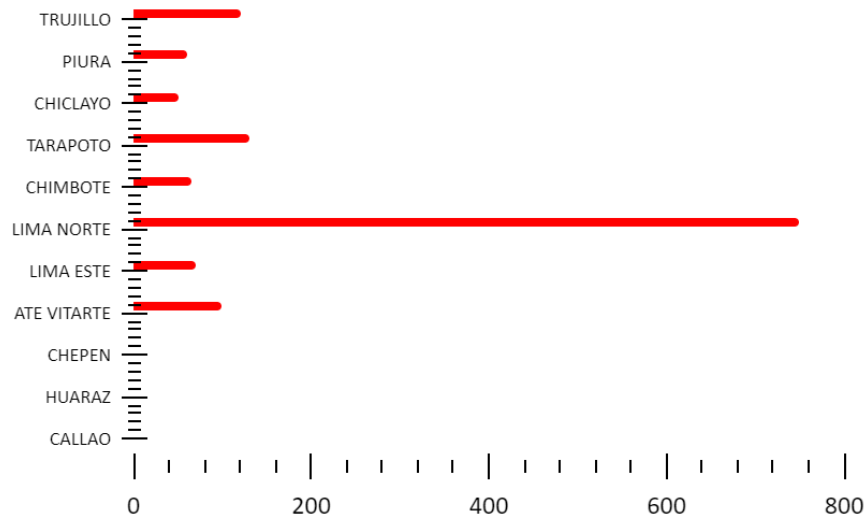
PORCENTAJE DE VACANTES DESIERTAS



POSGRADO SEMIPRESENCIAL

POSGRADO SEMIPRESENCIAL 2023-II				
CÓDIGO	SEDE / FILIAL	VACANTES	INGRESANTES	VAC.DESIERTAS%
S	TRUJILLO	295	295	0.0%
F01	PIURA	265	255	0.0%
F02	CHICLAYO	275	270	0.0%
F03	TARAPOTO	0	0	0.0%
F04	CHIMBOTE	85	85	0.0%
F05	LIMA NORTE	460	435	0.0%
F05	LIMA ESTE	185	185	0.0%
F05	ATE VITARTE	0	0	0.0%
F06	CHEPEN	0	0	0.0%
F08	HUARAZ	0	0	0.0%
F09	CALLAO	75	71	0.0%
	TOTAL	1640	1596	2.7%

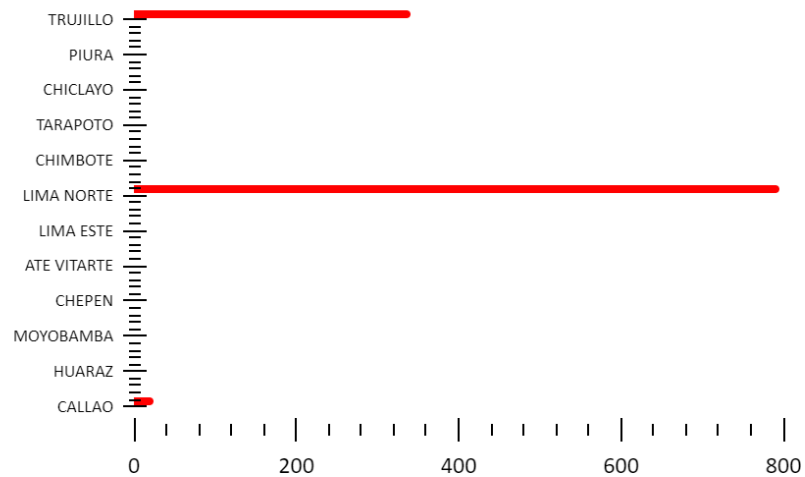
PORCENTAJE DE VACANTES DESIERTAS



PREGRADO DISTANCIA

PREGRADO DISTANCIA 2023-II				
CÓDIGO	SEDE / FILIAL	VACANTES	INGRESANTES	VAC.DESIERTAS%
S	TRUJILLO	340	340	0.0%
F01	PIURA	0	0	0.0%
F02	CHICLAYO	0	0	0.0%
F03	TARAPOTO	0	0	0.0%
F04	CHIMBOTE	0	0	0.0%
F05	LIMA NORTE	795	794	0.1%
F05	LIMA ESTE	0	0	0.0%
F05	ATE VITARTE	0	0	0.0%
F06	CHEPEN	0	0	0.0%
F07	MOYOBAMBA	0	0	0.0%
F08	HUARAZ	0	0	0.0%
F09	CALLAO	25	24	4.0%
	TOTAL	1160	1158	0.2%

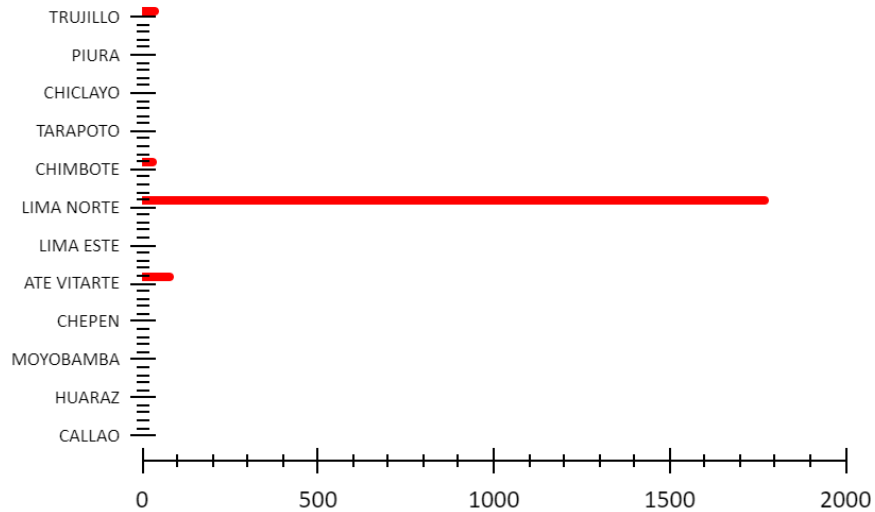
PORCENTAJE DE VACANTES DESIERTAS



POSGRADO A DISTANCIA

POSGRADO A DISTANCIA 2023-II				
CÓDIGO	SEDE / FILIAL	VACANTES	INGRESANTES	VAC.DESIERTAS%
S	TRUJILLO	50	50	0,0%
F01	PIURA	0	0	0,0%
F02	CHICLAYO	0	0	0,0%
F03	TARAPOTO	0	0	0,0%
F04	CHIMBOTE	45	45	0,0%
F05	LIMA NORTE	1785	1785	0,0%
F05	LIMA ESTE	0	0	0,0%
F05	ATE VITARTE	90	90	0,0%
F06	CHEPEN	0	0	0,0%
F07	MOYOBAMBA	0	0	0,0%
F08	HUARAZ	0	0	0,0%
F09	CALLAO	0	0	0,0%
TOTAL		1970	1970	0,0%

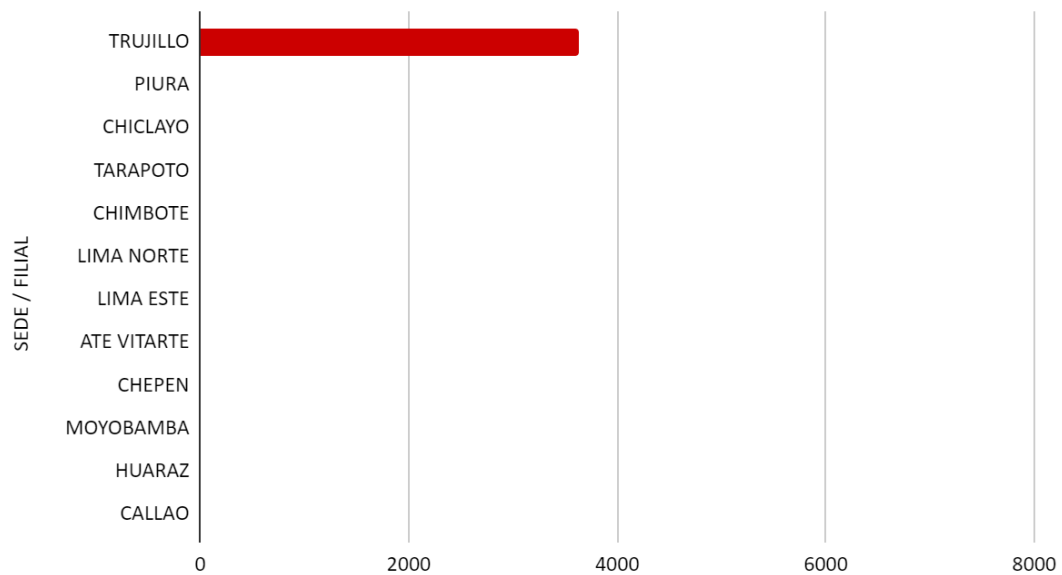
PORCENTAJE DE VACANTES DESIERTAS



SEGUNDA ESPECIALIDAD

SEGUNDA ESPECIALIDAD 2023-II				
CÓDIGO	SEDE / FILIAL	VACANTES	INGRESANTES	VAC.DESIERTAS%
S	TRUJILLO	3625	3610	0,0%
F01	PIURA			0,0%
F02	CHICLAYO			0,0%
F03	TARAPOTO			0,0%
F04	CHIMBOTE			0,0%
F05	LIMA NORTE			0,0%
F05	LIMA ESTE			0,0%
F05	ATE VITARTE			0,0%
F06	CHEPEN			0,0%
F07	MOYOBAMBA			0,0%
F08	HUARAZ			0,0%
F09	CALLAO			0,0%
	TOTAL	3625	3610	0,4%

PORCENTAJE DE VACANTES DESIERTAS



Cuadro N° 4 Número de postulantes e ingresantes por programa y modalidad por sede y filial.

PREGRADO

NÚMERO DE POSTULANTES E INGRESANTES POR PROGRAMA Y MODALIDAD SEDE/FILIAL									
PREGRADO 2023-II									
CARRERA PROFESIONAL	SEDE /FILIAL	POSTULANTES				INGRESANTES			
		EVALUACIÓN ESPECIAL	EXAMEN DE ADMISION	PROGRAMA ALFA	TOTAL	EVALUACIÓN ESPECIAL	EXAMEN DE ADMISION	PROGRAMA ALFA	TOTAL
ATE VITARTE		104	186	441	731	80	160	365	605
ADMINISTRACIÓN	ATE VITARTE	16	28	64	108	13	22	55	90
ADMINISTRACIÓN EN TURISMO Y HOTELERÍA	ATE VITARTE		7	9	16		7	8	15
CIENCIAS DE LA COMUNICACIÓN	ATE VITARTE	3	8	23	34	1	7	22	30
CONTABILIDAD	ATE VITARTE	14	11	20	45	10	9	16	35
DERECHO	ATE VITARTE	17	24	58	99	13	20	42	75
INGENIERÍA CIVIL	ATE VITARTE	9	22	39	70	8	18	34	60
INGENIERÍA DE SISTEMAS	ATE VITARTE	13	23	57	93	12	20	48	80
INGENIERÍA INDUSTRIAL	ATE VITARTE	12	19	36	67	9	17	29	55
NEGOCIOS INTERNACIONALES	ATE VITARTE	4	5	19	28	2	4	14	20
PSICOLOGÍA	ATE VITARTE	16	39	116	171	12	36	97	145
CHEPEN		10	56	95	161	9	49	82	140
ADMINISTRACIÓN	CHEPÉN	3	10	17	30	3	8	14	25
CONTABILIDAD	CHEPÉN	4	3	9	16	4	2	9	15
DERECHO	CHEPÉN	2	13	36	51	2	11	32	45
INGENIERÍA INDUSTRIAL	CHEPÉN	1	30	33	64		28	27	55
CHICLAYO		63	318	293	674	56	268	245	569
ADMINISTRACIÓN	CHICLAYO	5	19	14	38	5	18	12	35
CONTABILIDAD	CHICLAYO	6	15	9	30	5	13	7	25
DERECHO	CHICLAYO	15	50	37	102	14	49	27	90
EDUCACIÓN INICIAL	CHICLAYO	2	37	51	90	2	31	47	80
EDUCACIÓN PRIMARIA	CHICLAYO	1	14	24	39	0	13	22	35
INGENIERÍA AMBIENTAL	CHICLAYO	3	9	12	24	3	8	9	20
INGENIERÍA CIVIL	CHICLAYO	13	39	35	87	11	29	30	70
INGENIERÍA DE MINAS	CHICLAYO	1	13	9	23	0	11	9	20
INGENIERÍA INDUSTRIAL	CHICLAYO	1	16	18	35	1	14	15	30
INGENIERÍA MECÁNICA ELÉCTRICA	CHICLAYO	2	10	8	20	2	8	7	17
MARKETING Y DIRECCIÓN DE EMPRESAS	CHICLAYO	2	10	5	17	2	10	3	15
NEGOCIOS INTERNACIONALES	CHICLAYO		22	10	32	0	18	7	25
PSICOLOGÍA	CHICLAYO	10	56	52	118	9	39	42	90

TRADUCCIÓN E INTERPRETACIÓN	CHICLAYO	2	8	9	19	2	7	8	17
CHIMBOTE		72	232	168	472	72	193	148	413
ADMINISTRACIÓN	CHIMBOTE	9	25	22	56	9	20	21	50
ARQUITECTURA	CHIMBOTE	3	14	8	25	3	10	7	20
CIENCIAS DE LA COMUNICACIÓN	CHIMBOTE	2	8	3	13	2	8	3	13
CONTABILIDAD	CHIMBOTE	10	23	11	44	10	21	9	40
DERECHO	CHIMBOTE	12	45	28	85	12	42	21	75
INGENIERÍA CIVIL	CHIMBOTE	10	36	30	76	10	28	27	65
INGENIERÍA INDUSTRIAL	CHIMBOTE	15	36	31	82	15	26	29	70
PSICOLOGÍA	CHIMBOTE	11	45	35	91	11	38	31	80
LIMA ESTE		85	345	693	1123	71	261	543	875
ADMINISTRACIÓN	LIMA ESTE	8	20	57	85	7	17	46	70
ARQUITECTURA	LIMA ESTE	6	17	22	45	5	12	18	35
CIENCIAS DE LA COMUNICACIÓN	LIMA ESTE	3	13	17	33	2	11	17	30
CONTABILIDAD	LIMA ESTE	15	12	15	42	14	10	11	35
DERECHO	LIMA ESTE	8	49	70	127	7	34	49	90
EDUCACIÓN INICIAL	LIMA ESTE	2	36	88	126	1	23	66	90
ENFERMERÍA	LIMA ESTE	4	64	121	189	3	51	96	150
INGENIERÍA AMBIENTAL	LIMA ESTE	7	5	15	27	7	5	12	24
INGENIERÍA CIVIL	LIMA ESTE	8	23	34	65	8	15	27	50
INGENIERÍA DE SISTEMAS	LIMA ESTE	8	23	83	114	7	17	71	95
INGENIERÍA INDUSTRIAL	LIMA ESTE	3	14	32	49	2	10	23	35
MARKETING Y DIRECCIÓN DE EMPRESAS	LIMA ESTE	3	9	9	21	3	8	7	18
NEGOCIOS INTERNACIONALES	LIMA ESTE	1	9	13	23	1	9	13	23
NUTRICIÓN	LIMA ESTE	1	13	17	31	1	8	11	20
PSICOLOGÍA	LIMA ESTE	8	38	100	146	3	31	76	110
LIMA NORTE		369	1863	1747	3979	228	1141	1307	2676
ADMINISTRACIÓN	LIMA NORTE	38	107	112	257	28	68	84	180
ADMINISTRACIÓN EN TURISMO Y HOTELERÍA	LIMA NORTE	2	33	34	69	1	20	24	45
ARQUITECTURA	LIMA NORTE	21	61	65	147	10	39	41	90
ARTE & DISEÑO GRÁFICO EMPRESARIAL	LIMA NORTE	12	54	58	124	5	38	47	90
CIENCIAS DE LA COMUNICACIÓN	LIMA NORTE	12	46	43	101	9	34	31	74
CONTABILIDAD	LIMA NORTE	36	80	63	179	27	61	47	135
DERECHO	LIMA NORTE	42	233	164	439	26	142	122	290
EDUCACIÓN INICIAL	LIMA NORTE	4	111	131	246	3	61	96	160
EDUCACIÓN PRIMARIA	LIMA NORTE	13	60	59	132	7	38	45	90
ENFERMERÍA	LIMA NORTE	48	305	277	630	23	164	203	390
INGENIERÍA AMBIENTAL	LIMA NORTE	15	51	32	98	9	37	19	65
INGENIERÍA CIVIL	LIMA NORTE	26	102	74	202	17	62	51	130
INGENIERÍA DE SISTEMAS	LIMA NORTE	21	119	124	264	16	74	105	195
INGENIERÍA EMPRESARIAL	LIMA NORTE	2	19	11	32	1	13	5	19
INGENIERÍA INDUSTRIAL	LIMA NORTE	26	78	68	172	14	48	54	116

MARKETING Y DIRECCIÓN DE EMPRESAS	LIMA NORTE	3	52	52	107	1	31	33	65
NEGOCIOS INTERNACIONALES	LIMA NORTE	13	61	50	124	9	40	36	85
PSICOLOGÍA	LIMA NORTE	28	229	245	502	18	130	199	347
TRADUCCIÓN E INTERPRETACIÓN	LIMA NORTE	7	62	85	154	4	41	65	110
PIURA		90	576	780	1446	87	464	731	1282
ADMINISTRACIÓN	PIURA	6	31	21	58	6	27	21	54
ADMINISTRACIÓN EN TURISMO Y HOTELERÍA	PIURA		11	5	16		10	5	15
ARQUITECTURA	PIURA	4	12	20	36	4	11	20	35
CONTABILIDAD	PIURA	7	16	14	37	7	15	13	35
DERECHO	PIURA	13	47	53	113	13	38	49	100
ENFERMERÍA	PIURA	3	215	196	414	3	152	195	350
ESTOMATOLOGÍA	PIURA	7	41	49	97	7	31	47	85
INGENIERÍA CIVIL	PIURA	11	45	40	96	11	42	37	90
INGENIERÍA DE SISTEMAS	PIURA	8	21	20	49	7	18	20	45
INGENIERÍA INDUSTRIAL	PIURA	9	37	30	76	9	32	29	70
MARKETING Y DIRECCIÓN DE EMPRESAS	PIURA	3	4	6	13	3	4	6	13
MEDICINA	PIURA	0	0	234	234	0	0	200	200
NEGOCIOS INTERNACIONALES	PIURA	2	10	14	26	2	7	13	22
PSICOLOGÍA	PIURA	14	74	69	157	12	66	67	145
TRADUCCIÓN E INTERPRETACIÓN	PIURA	3	12	9	24	3	11	9	23
TARAPOTO		36	165	250	451	36	152	230	418
ADMINISTRACIÓN	TARAPOTO	3	12	18	33	3	11	16	30
ADMINISTRACIÓN EN TURISMO Y HOTELERÍA	TARAPOTO		5	8	13		5	8	13
ARQUITECTURA	TARAPOTO	2	7	18	27	2	7	16	25
CONTABILIDAD	TARAPOTO	2	5	16	23	2	5	13	20
DERECHO	TARAPOTO	11	54	61	126	11	48	56	115
INGENIERÍA AMBIENTAL	TARAPOTO	1	12	15	28	1	11	13	26
INGENIERÍA CIVIL	TARAPOTO	12	27	49	88	12	25	48	85
INGENIERÍA DE SISTEMAS	TARAPOTO	1	5	20	26	1	5	19	25
PSICOLOGÍA	TARAPOTO	4	38	45	87	4	35	41	80
TRUJILLO		105	628	1120	1853	74	466	895	1435
ADMINISTRACIÓN	TRUJILLO	9	33	30	72	7	26	27	60
ARQUITECTURA	TRUJILLO	7	21	22	50	5	14	16	35
CIENCIAS DE LA COMUNICACIÓN	TRUJILLO		8	16	24		8	12	20
CIENCIAS DEL DEPORTE	TRUJILLO	3	45	44	92	2	34	36	72
CONTABILIDAD	TRUJILLO	6	27	17	50	3	24	13	40
DERECHO	TRUJILLO	6	50	60	116	4	41	50	95
EDUCACIÓN INICIAL	TRUJILLO	10	40	54	104	8	27	45	80
ENFERMERÍA	TRUJILLO	9	124	253	386	5	79	207	291
INGENIERÍA AMBIENTAL	TRUJILLO	1	10	7	18	1	8	6	15
INGENIERÍA CIVIL	TRUJILLO	12	37	46	95	6	24	35	65
INGENIERÍA DE SISTEMAS	TRUJILLO	5	23	34	62	4	19	28	51

INGENIERÍA INDUSTRIAL	TRUJILLO	18	41	31	90	12	28	26	66
INGENIERÍA MECÁNICA ELÉCTRICA	TRUJILLO	3	9	7	19	2	8	5	15
MARKETING Y DIRECCIÓN DE EMPRESAS	TRUJILLO	1	17	22	40	1	15	19	35
MEDICINA	TRUJILLO			315	315			250	250
NUTRICIÓN	TRUJILLO	4	31	23	58	3	25	17	45
PSICOLOGÍA	TRUJILLO	8	95	119	222	8	72	90	170
TRADUCCIÓN E INTERPRETACIÓN	TRUJILLO	3	17	20	40	3	14	13	30
MOYOBAMBA		43	96	145	284	34	89	112	235
ADMINISTRACIÓN	MOYOBAMBA	6	5	14	25	6	4	10	20
CONTABILIDAD	MOYOBAMBA	2	7	7	16	2	7	4	13
DERECHO	MOYOBAMBA	3	28	23	54	2	24	19	45
INGENIERÍA AMBIENTAL	MOYOBAMBA	4	3	11	18	3	3	11	17
INGENIERÍA CIVIL	MOYOBAMBA	22	37	49	108	15	35	40	90
PSICOLOGÍA	MOYOBAMBA	6	16	41	63	6	16	28	50
HUARAZ		48	344	238	630	44	314	222	580
ADMINISTRACIÓN	HUARAZ	6	42	25	73	5	34	21	60
ARQUITECTURA	HUARAZ	1	26	20	47	1	25	19	45
CONTABILIDAD	HUARAZ	11	31	12	54	10	29	11	50
DERECHO	HUARAZ	12	75	67	154	11	70	64	145
INGENIERÍA CIVIL	HUARAZ	7	79	52	138	6	70	49	125
INGENIERÍA INDUSTRIAL	HUARAZ	3	23	19	45	3	21	16	40
PSICOLOGÍA	HUARAZ	8	68	43	119	8	65	42	115
CALLAO		48	129	146	323	34	103	121	258
ADMINISTRACIÓN	CALLAO	5	21	24	50	4	17	20	41
CIENCIAS DE LA COMUNICACIÓN	CALLAO	1	5	8	14		4	7	11
CONTABILIDAD	CALLAO	9	9	10	28	8	8	9	25
DERECHO	CALLAO	11	28	21	60	3	24	18	45
INGENIERÍA CIVIL	CALLAO	4	7	5	16	4	6	3	13
INGENIERÍA DE SISTEMAS	CALLAO	5	14	21	40	4	12	17	33
INGENIERÍA INDUSTRIAL	CALLAO	3	7	5	15	2	4	4	10
NEGOCIOS INTERNACIONALES	CALLAO	6	8	6	20	6	6	5	17
PSICOLOGÍA	CALLAO	4	30	46	80	3	22	38	63
TOTAL		1073	4938	6116	12127	825	3660	5001	9486

SUBE

NÚMERO DE POSTULANTES E INGRESANTES POR PROGRAMA Y MODALIDAD							
SEDE/FILIAL							
SUBE2023-II							
PROGRAMA ACADÉMICO	SEDE / FILIAL	POSTULANTES			INGRESANTES		
		EVALUACIÓN ESPECIAL	PROGRAMA ALFA	TOTAL	EVALUACIÓN ESPECIAL	PROGRAMA ALFA	TOTAL
ATE VITARTE		156	74	230	133	48	188
ADMINISTRACIÓN	ATE	30	11	41	23	7	30
CONTABILIDAD	ATE	31	5	36	26	4	30
DERECHO	ATE	19	17	36	17	15	32
INGENIERÍA CIVIL	ATE	29	16	45	28	12	40
INGENIERÍA INDUSTRIAL	ATE	29	13	42	25	11	36
PSICOLOGÍA	ATE	18	12	30	14	6	20
CHICLAYO		445	57	502	364	50	414
ADMINISTRACIÓN	CHICLAYO	80	11	91	59	11	70
CONTABILIDAD	CHICLAYO	76	4	80	66	4	70
DERECHO	CHICLAYO	37	8	45	28	6	34
EDUCACIÓN INICIAL	CHICLAYO	44	14	58	36	12	48
INGENIERÍA CIVIL	CHICLAYO	75	9	84	62	8	70
INGENIERÍA INDUSTRIAL	CHICLAYO	34	4	38	29	2	31
INGENIERÍA MECÁNICA ELÉCTRICA	CHICLAYO	76	6	82	64	6	70
PSICOLOGÍA	CHICLAYO	23	1	24	20	1	21
CHIMBOTE		132	12	144	117	10	127
ADMINISTRACIÓN	CHIMBOTE	22	2	24	20	2	22
DERECHO	CHIMBOTE	31	4	35	27	3	30
INGENIERÍA CIVIL	CHIMBOTE	35	5	40	31	4	35
INGENIERÍA INDUSTRIAL	CHIMBOTE	44	1	45	39	1	40
LIMA ESTE		159	81	240	118	65	183
ADMINISTRACIÓN	LIMA ESTE	22	12	34	17	8	25
CONTABILIDAD	LIMA ESTE	10	10	20	9	10	19
DERECHO	LIMA ESTE	28	16	44	23	11	34
INGENIERÍA CIVIL	LIMA ESTE	52	18	70	37	13	50
INGENIERÍA INDUSTRIAL	LIMA ESTE	24	12	36	15	10	25
PSICOLOGÍA	LIMA ESTE	23	13	36	17	13	30
LIMA NORTE		947	156	1103	550	96	646
ADMINISTRACIÓN	LIMA NORTE	149	25	174	97	18	115
CONTABILIDAD	LIMA NORTE	83	11	94	53	7	60
DERECHO	LIMA NORTE	278	36	314	138	17	155
EDUCACIÓN INICIAL	LIMA NORTE	52	7	59	35	5	40
INGENIERÍA CIVIL	LIMA NORTE	148	33	181	90	21	111
INGENIERÍA DE SISTEMAS	LIMA NORTE	47	4	51	36	4	40

INGENIERÍA INDUSTRIAL	LIMA NORTE	116	16	132	65	15	80
PSICOLOGÍA	LIMA NORTE	74	24	98	36	9	45
PIURA		269	50	319	244	50	294
ADMINISTRACIÓN	PIURA	52	11	63	48	11	59
CONTABILIDAD	PIURA	35	7	42	32	7	39
DERECHO	PIURA	38	8	46	34	8	42
INGENIERÍA CIVIL	PIURA	76	10	86	70	10	80
INGENIERÍA INDUSTRIAL	PIURA	52	5	57	48	5	53
PSICOLOGÍA	PIURA	16	9	25	12	9	21
TARAPOTO		124	15	139	121	15	136
ADMINISTRACIÓN	TARAPOTO	29	1	30	29	1	30
CONTABILIDAD	TARAPOTO	22		22	22		22
DERECHO	TARAPOTO	29	7	36	27	7	34
INGENIERÍA CIVIL	TARAPOTO	44	7	51	43	7	50
TRUJILLO		597	36	633	447	24	471
ADMINISTRACIÓN	TRUJILLO	47	3	50	32	3	35
CONTABILIDAD	TRUJILLO	60	6	66	45	5	50
DERECHO	TRUJILLO	90	5	95	71	4	75
EDUCACIÓN INICIAL	TRUJILLO	44	4	48	28	2	30
INGENIERÍA CIVIL	TRUJILLO	99	3	102	73	2	75
INGENIERÍA INDUSTRIAL	TRUJILLO	86	1	87	64	1	65
INGENIERÍA MECÁNICA ELÉCTRICA	TRUJILLO	120	5	125	99	2	101
PSICOLOGÍA	TRUJILLO	51	9	60	35	5	40
MOYOBAMBA		27	0	27	25	0	25
CONTABILIDAD	MOYOBAMBA	27		27	25		25
HUARAZ		157	6	163	147	6	153
DERECHO	HUARAZ	29	1	30	28	1	29
INGENIERÍA CIVIL	HUARAZ	98	5	103	90	5	95
INGENIERÍA INDUSTRIAL	HUARAZ	18		18	18		18
PSICOLOGÍA	HUARAZ	12		12	11		11
CALLAO		151	39	190	136	35	171
ADMINISTRACIÓN	CALLAO	48	7	55	39	6	45
CONTABILIDAD	CALLAO	21	3	24	21	3	24
DERECHO	CALLAO	31	11	42	29	10	39
INGENIERÍA CIVIL	CALLAO	18	2	20	17	2	19
INGENIERÍA INDUSTRIAL	CALLAO	22	7	29	19	6	25
PSICOLOGÍA	CALLAO	11	9	20	11	8	19
TOTAL		3164	526	3690	2402	399	2808

POSGRADO PRESENCIAL							
NÚMERO DE POSTULANTES E INGRESANTES POR PROGRAMA Y MODALIDAD SEDE/FILIAL							
POSGRADO 2023-II							
PROGRAMA ACADÉMICO	SEDE / FILIAL	POSTULANTES			INGRESANTES		
		EVALUACIÓN ESPECIAL	EXAMEN DE ADMISIÓN	TOTAL	EVALUACIÓN ESPECIAL	EXAMEN DE ADMISIÓN	TOTAL
ATE VITARTE		1	108	109	1	97	98
MAESTRÍA EN ADMINISTRACIÓN DE LA EDUCACIÓN	ATE VITARTE	0	19	19	0	18	18
MAESTRÍA EN GESTIÓN PÚBLICA	ATE VITARTE	0	62	62	0	55	55
MAESTRÍA EN PSICOLOGÍA EDUCATIVA	ATE VITARTE	1	27	28	1	24	25
CHICLAYO		0	56	56	0	47	47
DOCTORADO EN EDUCACIÓN	CHICLAYO	0	21	21	0	17	17
DOCTORADO EN GESTIÓN PÚBLICA Y GOBERNABILIDAD	CHICLAYO	0	35	35	0	30	30
CHIMBOTE		0	65	65	0	65	65
MAESTRÍA EN DERECHO PENAL Y PROCESAL PENAL	CHIMBOTE	0	20	20	0	20	20
MAESTRÍA EN GESTIÓN PÚBLICA	CHIMBOTE	0	45	45	0	45	45
LIMA ESTE		0	76	76	0	68	68
MAESTRÍA EN ADMINISTRACIÓN DE LA EDUCACIÓN	LIMA ESTE	0	17	17	0	15	15
MAESTRÍA EN ADMINISTRACIÓN DE NEGOCIOS - MBA	LIMA ESTE	0	40	40	0	35	35
MAESTRÍA EN PROBLEMAS DE APRENDIZAJE	LIMA ESTE	0	19	19	0	18	18
LIMA NORTE		2	903	905	1	728	729
DOCTORADO EN DERECHO	LIMA NORTE	0	33	33	0	33	33
DOCTORADO EN EDUCACIÓN	LIMA NORTE	0	53	53	0	40	40
DOCTORADO EN GESTIÓN PÚBLICA Y GOBERNABILIDAD	LIMA NORTE	0	47	47	0	32	32
MAESTRÍA EN ADMINISTRACIÓN DE LA EDUCACIÓN	LIMA NORTE	0	42	42	0	37	37
MAESTRÍA EN ADMINISTRACIÓN DE NEGOCIOS - MBA	LIMA NORTE	0	97	97	0	80	80
MAESTRÍA EN DERECHO PENAL Y PROCESAL PENAL	LIMA NORTE	0	108	108	0	90	90
MAESTRÍA EN DOCENCIA UNIVERSITARIA	LIMA NORTE	2	85	87	1	69	70
MAESTRÍA EN EDUCACIÓN INFANTIL Y NEUROEDUCACIÓN	LIMA NORTE	0	34	34	0	31	31
MAESTRÍA EN GESTIÓN DE LOS SERVICIOS DE LA SALUD	LIMA NORTE	0	30	30	0	25	25
MAESTRÍA EN GESTIÓN DEL TALENTO HUMANO	LIMA NORTE	0	37	37	0	31	31
MAESTRÍA EN GESTIÓN PÚBLICA	LIMA NORTE	0	175	175	0	130	130
MAESTRÍA EN INGENIERÍA CIVIL CON MENCIÓN EN DIRECCIÓN DE EMPRESAS DE LA CONSTRUCCIÓN	LIMA NORTE	0	55	55	0	40	40
MAESTRÍA EN INGENIERÍA DE SISTEMAS CON MENCIÓN EN TECNOLOGÍAS DE LA INFORMACIÓN	LIMA NORTE	0	42	42	0	34	34
MAESTRÍA EN PROBLEMAS DE APRENDIZAJE	LIMA NORTE	0	24	24	0	21	21
MAESTRÍA EN PSICOLOGÍA EDUCATIVA	LIMA NORTE	0	41	41	0	35	35
PIURA		0	61	61	0	57	57

MAESTRÍA EN ADMINISTRACIÓN DE NEGOCIOS - MBA	PIURA	0	19	19	0	18	18
MAESTRÍA EN GESTIÓN PÚBLICA	PIURA	0	42	42	0	39	39
TARAPOTO		0	150	150	0	130	130
MAESTRÍA EN ADMINISTRACIÓN DE NEGOCIOS - MBA	TARAPOTO	0	21	21	0	20	20
MAESTRÍA EN GESTIÓN PÚBLICA	TARAPOTO	0	129	129	0	110	110
TRUJILLO		0	150	150	0	117	117
DOCTORADO EN GESTIÓN PÚBLICA Y GOBERNABILIDAD	TRUJILLO	0	35	35	0	30	30
MAESTRÍA EN GESTIÓN DEL TALENTO HUMANO	TRUJILLO	0	25	25	0	19	19
MAESTRÍA EN GESTIÓN PÚBLICA	TRUJILLO	0	56	56	0	43	43
MAESTRÍA EN INTERVENCIÓN PSICOLÓGICA	TRUJILLO	0	34	34	0	25	25
TOTAL		3	1569	1572	2	1309	1311

POSGRADO SEMIPRESENCIAL							
--------------------------------	--	--	--	--	--	--	--

NÚMERO DE POSTULANTES E INGRESANTES POR PROGRAMA Y MODALIDAD SEDE/FILIAL							
POSGRADO SEMIPRESENCIAL 2023-II							
PROGRAMA ACADÉMICO	SEDE / FILIAL	POSTULANTES			INGRESANTES		
		EVALUACIÓN ESPECIAL	EXAMEN DE ADMISIÓN	TOTAL	EVALUACIÓN ESPECIAL	EXAMEN DE ADMISIÓN	TOTAL
CALLAO		0	85	85	0	71	71
MAESTRÍA EN ADMINISTRACIÓN DE LA EDUCACIÓN	CALLAO	0	16	16	0	12	12
MAESTRÍA EN GESTIÓN PÚBLICA	CALLAO	0	69	69	0	59	59
CHICLAYO		0	300	300	0	270	270
MAESTRÍA EN ADMINISTRACIÓN DE LA EDUCACIÓN	CHICLAYO	0	32	32	0	28	28
MAESTRÍA EN ADMINISTRACIÓN DE NEGOCIOS - MBA	CHICLAYO	0	40	40	0	35	35
MAESTRÍA EN GESTIÓN DE LOS SERVICIOS DE LA SALUD	CHICLAYO	0	44	44	0	40	40
MAESTRÍA EN GESTIÓN PÚBLICA	CHICLAYO	0	155	155	0	140	140
MAESTRÍA EN PSICOLOGÍA EDUCATIVA	CHICLAYO	0	29	29	0	27	27
CHIMBOTE		0	94	94	0	85	85
MAESTRÍA EN ADMINISTRACIÓN DE NEGOCIOS - MBA	CHIMBOTE	0	27	27	0	25	25
MAESTRÍA EN GESTIÓN PÚBLICA	CHIMBOTE	0	67	67	0	60	60
LIMA ESTE		0	217	217	0	185	185
MAESTRÍA EN DERECHO PENAL Y PROCESAL PENAL	LIMA ESTE	0	39	39	0	30	30
MAESTRÍA EN DOCENCIA UNIVERSITARIA	LIMA ESTE	0	45	45	0	35	35
MAESTRÍA EN GESTIÓN DE LOS SERVICIOS DE LA SALUD	LIMA ESTE	0	20	20	0	20	20
MAESTRÍA EN GESTIÓN DEL TALENTO HUMANO	LIMA ESTE	0	27	27	0	20	20
MAESTRÍA EN GESTIÓN PÚBLICA	LIMA ESTE	0	86	86	0	80	80
LIMA NORTE		0	514	514	0	435	435
DOCTORADO EN ADMINISTRACIÓN	LIMA NORTE	0	34	34	0	27	27
DOCTORADO EN DERECHO	LIMA NORTE	0	33	33	0	27	27
DOCTORADO EN EDUCACIÓN	LIMA NORTE	0	62	62	0	43	43
DOCTORADO EN GESTIÓN PÚBLICA Y GOBERNABILIDAD	LIMA NORTE	0	74	74	0	56	56
MAESTRÍA EN ADMINISTRACIÓN DE LA EDUCACIÓN	LIMA NORTE	0	31	31	0	27	27
MAESTRÍA EN ADMINISTRACIÓN DE NEGOCIOS - MBA	LIMA NORTE	0	32	32	0	29	29
MAESTRÍA EN DERECHO PENAL Y PROCESAL PENAL	LIMA NORTE	0	37	37	0	33	33
MAESTRÍA EN DOCENCIA UNIVERSITARIA	LIMA NORTE	0	42	42	0	38	38
MAESTRÍA EN GESTIÓN DE LOS SERVICIOS DE LA SALUD	LIMA NORTE	0	37	37	0	33	33
MAESTRÍA EN GESTIÓN PÚBLICA	LIMA NORTE	0	103	103	0	95	95
MAESTRÍA EN PSICOLOGÍA EDUCATIVA	LIMA NORTE	0	29	29	0	27	27

PIURA		0	282	282	0	255	255
DOCTORADO EN EDUCACIÓN	PIURA	0	42	42	0	34	34
DOCTORADO EN GESTIÓN PÚBLICA Y GOVERNABILIDAD	PIURA	0	19	19	0	16	16
MAESTRÍA EN ADMINISTRACIÓN DE NEGOCIOS - MBA	PIURA	0	30	30	0	29	29
MAESTRÍA EN DOCENCIA UNIVERSITARIA	PIURA	0	51	51	0	49	49
MAESTRÍA EN GESTIÓN DE LOS SERVICIOS DE LA SALUD	PIURA	0	38	38	0	31	31
MAESTRÍA EN GESTIÓN PÚBLICA	PIURA	0	83	83	0	79	79
MAESTRÍA EN PSICOLOGÍA EDUCATIVA	PIURA	0	19	19	0	17	17
TRUJILLO		0	371	371	0	295	295
MAESTRÍA EN ADMINISTRACIÓN DE NEGOCIOS - MBA	TRUJILLO	0	52	52	0	40	40
MAESTRÍA EN DERECHO PENAL Y PROCESAL PENAL	TRUJILLO	0	52	52	0	45	45
MAESTRÍA EN DOCENCIA UNIVERSITARIA	TRUJILLO	0	62	62	0	50	50
MAESTRÍA EN GESTIÓN DE LOS SERVICIOS DE LA SALUD	TRUJILLO	0	68	68	0	50	50
MAESTRÍA EN GESTIÓN PÚBLICA	TRUJILLO	0	102	102	0	85	85
MAESTRÍA EN PSICOLOGÍA EDUCATIVA	TRUJILLO	0	35	35	0	25	25
TOTAL		0	1863	1863	0	1596	1596

POSGRADO DISTANCIA

NÚMERO DE POSTULANTES E INGRESANTES POR PROGRAMA Y MODALIDAD SEDE/FILIAL							
POSGRADO A DISTANCIA 2023-II							
PROGRAMA ACADÉMICO	SEDE / FILIAL	POSTULANTES			INGRESANTES		
		EVALUACIÓN ESPECIAL	EXAMEN DE ADMISIÓN	TOTAL	EVALUACIÓN ESPECIAL	EXAMEN DE ADMISIÓN	TOTAL
ATE VITARTE		0	182	182	0	90	90
DOCTORADO EN EDUCACIÓN	ATE VITARTE	0	104	104	0	60	60
DOCTORADO EN GESTIÓN PÚBLICA Y GOBERNABILIDAD	ATE VITARTE	0	78	78	0	30	30
CHIMBOTE		0	49	49	0	45	45
MAESTRÍA EN PROBLEMAS DE APRENDIZAJE	CHIMBOTE	0	49	49	0	45	45
LIMA NORTE		0	1872	1872	0	1785	1785
MAESTRÍA EN ADMINISTRACIÓN DE LA EDUCACIÓN	LIMA NORTE	0	132	132	0	120	120
MAESTRÍA EN ADMINISTRACIÓN DE NEGOCIOS - MBA	LIMA NORTE	0	118	118	0	110	110
MAESTRÍA EN DERECHO PENAL Y PROCESAL PENAL	LIMA NORTE	0	187	187	0	180	180
MAESTRÍA EN DOCENCIA UNIVERSITARIA	LIMA NORTE	0	209	209	0	195	195
MAESTRÍA EN EDUCACIÓN	LIMA NORTE	0	80	80	0	75	75
MAESTRÍA EN GESTIÓN DE LOS SERVICIOS DE LA SALUD	LIMA NORTE	0	204	204	0	195	195
MAESTRÍA EN GESTIÓN DEL TALENTO HUMANO	LIMA NORTE	0	74	74	0	70	70
MAESTRÍA EN GESTIÓN PÚBLICA	LIMA NORTE	0	713	713	0	690	690
MAESTRÍA EN PSICOLOGÍA EDUCATIVA	LIMA NORTE	0	155	155	0	150	150
TRUJILLO		0	53	53	0	50	50
MAESTRÍA EN EDUCACIÓN INFANTIL Y NEUROEDUCACIÓN	TRUJILLO	0	53	53	0	50	50
TOTAL		0	2156	2156	0	1970	1970

PREGRADO DISTANCIA

NÚMERO DE POSTULANTES E INGRESANTES POR PROGRAMA Y MODALIDAD SEDE/FILIAL									
PREGRADO DISTANCIA 2023-II									
PROGRAMA ACADÉMICO	SEDE / FILIAL	POSTULANTES				INGRESANTES			
		EVALUACIÓN ESPECIAL	EXAMEN ADMISION	PROGRAMA ALFA	TOTAL	EVALUACIÓN ESPECIAL	EXAMEN ADMISION	PROGRAMA ALFA	TOTAL
CALLAO		0	21	4	25	0	20	4	24
NEGOCIOS INTERNACIONALES	CALLAO	0	21	4	25	0	20	4	24
LIMA NORTE		33	873	27	933	25	750	19	794
ADMINISTRACIÓN	LIMA NORTE	0	110	2	112	0	98	2	100
CONTABILIDAD	LIMA NORTE	0	104	6	110	0	95	5	100
DERECHO	LIMA NORTE	33	449	10	492	25	370	5	400
INGENIERÍA DE SISTEMAS	LIMA NORTE	0	72	1	73	0	70	0	70
INGENIERÍA INDUSTRIAL	LIMA NORTE	0	112	6	118	0	95	5	100
MARKETING Y DIRECCIÓN DE EMPRESAS	LIMA NORTE	0	26	2	28	0	22	2	24
TRUJILLO		2	370	17	389	2	324	14	340
CIENCIAS DE LA COMUNICACIÓN	TRUJILLO	0	43	3	46	0	37	3	40
PSICOLOGÍA	TRUJILLO	2	327	14	343	2	287	11	300
TOTAL		35	1264	48	1347	27	1094	37	1158

SEGUNDA ESPECIALIDAD

NÚMERO DE POSTULANTES E INGRESANTES POR PROGRAMA Y MODALIDAD SEDE/FILIAL					
SEGUNDA ESPECIALIDAD 2023-II					
CARRERA PROFESIONAL	SEDE /FILIAL	POSTULANTES		INGRESANTES	
		EVALUACIÓN ESPECIAL	TOTAL	EVALUACIÓN ESPECIAL	TOTAL
TRUJILLO		3637	3637	3610	3610
SEGUNDA ESPECIALIDAD EN ATENCIÓN A LA DIVERSIDAD E INCLUSIÓN EDUCATIVA	TRUJILLO	271	271	269	269
SEGUNDA ESPECIALIDAD EN DESARROLLO DEL TALENTO EN LA PRIMERA INFANCIA	TRUJILLO	136	136	134	134
SEGUNDA ESPECIALIDAD EN DIDÁCTICA DE LA INVESTIGACIÓN EN ENTORNOS VIRTUALES	TRUJILLO	295	295	293	293
SEGUNDA ESPECIALIDAD EN DOCENCIA DEL INGLÉS COMO LENGUA EXTRANJERA	TRUJILLO	484	484	475	475
SEGUNDA ESPECIALIDAD EN EDUCACIÓN FÍSICA Y DEPORTE	TRUJILLO	507	507	506	506
SEGUNDA ESPECIALIDAD EN ENTORNOS VIRTUALES PARA EL APRENDIZAJE	TRUJILLO	307	307	307	307
SEGUNDA ESPECIALIDAD EN INNOVACIÓN EDUCATIVA Y MENTALIDAD EMPRENDEDORA	TRUJILLO	204	204	204	204
SEGUNDA ESPECIALIDAD EN NEUROEDUCACIÓN	TRUJILLO	398	398	394	394
SEGUNDA ESPECIALIDAD EN POLÍTICAS EDUCATIVAS Y GESTIÓN PÚBLICA	TRUJILLO	1035	1035	1028	1028
TOTAL		3637	3637	3610	3610

Cuadro N° 05 Número de ingresantes según programa

PREGRADO

PREGRADO 2023-II	
PROGRAMA ACADÉMICO	INGRESANTES
ADMINISTRACIÓN	715
ADMINISTRACIÓN EN TURISMO Y HOTELERÍA	88
ARQUITECTURA	285
ARTE & DISEÑO GRÁFICO EMPRESARIAL	90
CIENCIAS DE LA COMUNICACIÓN	178
CIENCIAS DEL DEPORTE	72
CONTABILIDAD	468
DERECHO	1210
EDUCACIÓN INICIAL	410
EDUCACIÓN PRIMARIA	125
ENFERMERÍA	1181
ESTOMATOLOGÍA	85
INGENIERÍA AMBIENTAL	166
INGENIERÍA CIVIL	843
INGENIERÍA DE MINAS	20
INGENIERÍA DE SISTEMAS	524
INGENIERÍA EMPRESARIAL	19
INGENIERÍA INDUSTRIAL	547
INGENIERÍA MECÁNICA ELÉCTRICA	32
MARKETING Y DIRECCIÓN DE EMPRESAS	146
MEDICINA	450
NEGOCIOS INTERNACIONALES	192
NUTRICIÓN	65
PSICOLOGÍA	1395
TRADUCCIÓN E INTERPRETACIÓN	180
TOTAL	9486

PROGRAMA SUBE

SUBE 2023-II	
PROGRAMA ACADÉMICO	INGRESANTES
ADMINISTRACIÓN	431
CONTABILIDAD	339
DERECHO	504
EDUCACIÓN INICIAL	118
INGENIERÍA CIVIL	625
INGENIERÍA DE SISTEMAS	40
INGENIERÍA INDUSTRIAL	373
INGENIERÍA MECÁNICA ELÉCTRICA	171
PSICOLOGÍA	207
Total general	2808

POSGRADO PRESENCIAL

POSGRADO PRESENCIAL 2023-II	
PROGRAMA ACADÉMICO	INGRESANTES
DOCTORADO EN DERECHO	33
DOCTORADO EN EDUCACIÓN	57
DOCTORADO EN GESTIÓN PÚBLICA Y GOBERNABILIDAD	92
MAESTRÍA EN ADMINISTRACIÓN DE LA EDUCACIÓN	70
MAESTRÍA EN ADMINISTRACIÓN DE NEGOCIOS - MBA	153
MAESTRÍA EN DERECHO PENAL Y PROCESAL PENAL	110
MAESTRÍA EN DOCENCIA UNIVERSITARIA	70
MAESTRÍA EN EDUCACIÓN INFANTIL Y NEUROEDUCACIÓN	31
MAESTRÍA EN GESTIÓN DE LOS SERVICIOS DE LA SALUD	25
MAESTRÍA EN GESTIÓN DEL TALENTO HUMANO	50
MAESTRÍA EN GESTIÓN PÚBLICA	422
MAESTRÍA EN INGENIERÍA CIVIL CON MENCIÓN EN DIRECCIÓN DE EMPRESAS DE LA CONSTRUCCIÓN	40
MAESTRÍA EN INGENIERÍA DE SISTEMAS CON MENCIÓN EN TECNOLOGÍAS DE LA INFORMACIÓN	34
MAESTRÍA EN INTERVENCIÓN PSICOLÓGICA	25
MAESTRÍA EN PROBLEMAS DE APRENDIZAJE	39
MAESTRÍA EN PSICOLOGÍA EDUCATIVA	60
Total general	1311

POSGRADO A DISTANCIA

POSGRADO A DISTANCIA 2023-II	
PROGRAMA ACADÉMICO	INGRESANTES
DOCTORADO EN EDUCACIÓN	60
DOCTORADO EN GESTIÓN PÚBLICA Y GOBERNABILIDAD	30
MAESTRÍA EN ADMINISTRACIÓN DE LA EDUCACIÓN	120
MAESTRÍA EN ADMINISTRACIÓN DE NEGOCIOS - MBA	110
MAESTRÍA EN DERECHO PENAL Y PROCESAL PENAL	180
MAESTRÍA EN DOCENCIA UNIVERSITARIA	195
MAESTRÍA EN EDUCACIÓN	75
MAESTRÍA EN EDUCACIÓN INFANTIL Y NEUROEDUCACIÓN	50
MAESTRÍA EN GESTIÓN DE LOS SERVICIOS DE LA SALUD	195
MAESTRÍA EN GESTIÓN DEL TALENTO HUMANO	70
MAESTRÍA EN GESTIÓN PÚBLICA	690
MAESTRÍA EN PROBLEMAS DE APRENDIZAJE	45
MAESTRÍA EN PSICOLOGÍA EDUCATIVA	150
Total general	1970

PREGRADO A DISTANCIA

PREGRADO A DISTANCIA 2023-II	
PROGRAMA ACADÉMICO	INGRESANTES
ADMINISTRACIÓN	100
CIENCIAS DE LA COMUNICACIÓN	40
CONTABILIDAD	100
DERECHO	400
INGENIERÍA DE SISTEMAS	70
INGENIERÍA INDUSTRIAL	100
MARKETING Y DIRECCIÓN DE EMPRESAS	24
NEGOCIOS INTERNACIONALES	24
PSICOLOGÍA	300
Total general	1158

POSGRADO SEMIPRESENCIAL

POSGRADO SEMIPRESENCIAL 2023-II	
PROGRAMA ACADÉMICO	INGRESANTES
DOCTORADO EN ADMINISTRACIÓN	27
DOCTORADO EN DERECHO	27
DOCTORADO EN EDUCACIÓN	77
DOCTORADO EN GESTIÓN PÚBLICA Y GOBERNABILIDAD	72
MAESTRÍA EN ADMINISTRACIÓN DE LA EDUCACIÓN	67
MAESTRÍA EN ADMINISTRACIÓN DE NEGOCIOS - MBA	158
MAESTRÍA EN DERECHO PENAL Y PROCESAL PENAL	108
MAESTRÍA EN DOCENCIA UNIVERSITARIA	172
MAESTRÍA EN GESTIÓN DE LOS SERVICIOS DE LA SALUD	174
MAESTRÍA EN GESTIÓN DEL TALENTO HUMANO	20
MAESTRÍA EN GESTIÓN PÚBLICA	598
MAESTRÍA EN PSICOLOGÍA EDUCATIVA	96
Total general	1596

SEGUNDA ESPECIALIDAD

SEGUNDA ESPECIALIDAD 2023-II	
PROGRAMA ACADÉMICO	INGRESANTES
SEGUNDA ESPECIALIDAD EN ATENCIÓN A LA DIVERSIDAD E INCLUSIÓN EDUCATIVA	269
SEGUNDA ESPECIALIDAD EN DESARROLLO DEL TALENTO EN LA PRIMERA INFANCIA	134
SEGUNDA ESPECIALIDAD EN DIDÁCTICA DE LA INVESTIGACIÓN EN ENTORNOS VIRTUALES	293
SEGUNDA ESPECIALIDAD EN DOCENCIA DEL INGLÉS COMO LENGUA EXTRANJERA	475
SEGUNDA ESPECIALIDAD EN EDUCACIÓN FÍSICA Y DEPORTE	507
SEGUNDA ESPECIALIDAD EN ENTORNOS VIRTUALES PARA EL APRENDIZAJE	307
SEGUNDA ESPECIALIDAD EN INNOVACIÓN EDUCATIVA Y MENTALIDAD EMPRENDEDORA	204
SEGUNDA ESPECIALIDAD EN NEUROEDUCACIÓN	394
SEGUNDA ESPECIALIDAD EN POLÍTICAS EDUCATIVAS Y GESTIÓN PÚBLICA	1027
Total general	3610

Cuadro N°6 Número de ingresantes según genero (masculino o femenino) por programa académico y sede y filial

PREGRADO

PREGRADO 2023-II						
PROGRAMA ACADÉMICO	SEDE/FILIAL	FEMENINO	%	MASCULINO	%	TOTAL
CHEPEN		71	51%	69	49%	140
ADMINISTRACION	CHEPEN	9	36%	16	64%	25
CONTABILIDAD	CHEPEN	9	60%	6	40%	15
DERECHO	CHEPEN	29	64%	16	36%	45
INGENIERIA INDUSTRIAL	CHEPEN	24	44%	31	56%	55
CHICLAYO		298	52%	271	48%	569
ADMINISTRACIÓN	CHICLAYO	16	46%	19	54%	35
CONTABILIDAD	CHICLAYO	12	48%	13	52%	25
DERECHO	CHICLAYO	47	52%	43	48%	90
EDUCACIÓN INICIAL	CHICLAYO	80	100%	0	0%	80
EDUCACIÓN PRIMARIA	CHICLAYO	20	57%	15	43%	35
INGENIERÍA AMBIENTAL	CHICLAYO	11	55%	9	45%	20
INGENIERÍA CIVIL	CHICLAYO	12	17%	58	83%	70
INGENIERÍA DE MINAS	CHICLAYO	2	10%	18	90%	20
INGENIERÍA INDUSTRIAL	CHICLAYO	14	47%	16	53%	30
INGENIERÍA MECÁNICA ELÉCTRICA	CHICLAYO	1	6%	16	94%	17
MARKETING Y DIRECCIÓN DE EMPRESAS	CHICLAYO	3	20%	12	80%	15
NEGOCIOS INTERNACIONALES	CHICLAYO	7	28%	18	72%	25
PSICOLOGÍA	CHICLAYO	59	66%	31	34%	90
TRADUCCIÓN E INTERPRETACIÓN	CHICLAYO	14	82%	3	18%	17
CHIMBOTE		198	48%	215	52%	413
ADMINISTRACION	CHIMBOTE	25	50%	25	50%	50
ARQUITECTURA	CHIMBOTE	10	50%	10	50%	20
CIENCIAS DE LA COMUNICACION	CHIMBOTE	7	54%	6	46%	13
CONTABILIDAD	CHIMBOTE	31	78%	9	23%	40
DERECHO	CHIMBOTE	34	45%	41	55%	75
INGENIERIA CIVIL	CHIMBOTE	10	15%	55	85%	65
INGENIERIA INDUSTRIAL	CHIMBOTE	27	39%	43	61%	70
PSICOLOGIA	CHIMBOTE	54	68%	26	33%	80
ATE VITARTE		281	46%	324	54%	605
ADMINISTRACION	ATE VITARTE	43	48%	47	52%	90
ADMINISTRACION EN TURISMO Y HOTELERIA	ATE VITARTE	7	47%	8	53%	15
CIENCIAS DE LA COMUNICACION	ATE VITARTE	15	50%	15	50%	30
CONTABILIDAD	ATE VITARTE	12	34%	23	66%	35
DERECHO	ATE VITARTE	42	56%	33	44%	75
INGENIERIA CIVIL	ATE VITARTE	12	20%	48	80%	60
INGENIERIA DE SISTEMAS	ATE VITARTE	11	14%	69	86%	80
INGENIERIA INDUSTRIAL	ATE VITARTE	22	40%	33	60%	55
NEGOCIOS INTERNACIONAL	ATE VITARTE	12	60%	8	40%	20
PSICOLOGIA	ATE VITARTE	105	72%	40	28%	145
LIMA NORTE		1578	59%	1098	41%	2676
ADMINISTRACIÓN	LIMA NORTE	93	52%	87	48%	180
ADMINISTRACIÓN EN TURISMO Y HOTELERÍA	LIMA NORTE	29	64%	16	36%	45
ARQUITECTURA	LIMA NORTE	43	48%	47	52%	90
ARTE & DISEÑO GRÁFICO EMPRESARIAL	LIMA NORTE	43	48%	47	52%	90

CIENCIAS DE LA COMUNICACIÓN	LIMA NORTE	38	51%	36	49%	74
CONTABILIDAD	LIMA NORTE	80	59%	55	41%	135
DERECHO	LIMA NORTE	160	55%	130	45%	290
EDUCACIÓN INICIAL	LIMA NORTE	160	100%		0%	160
EDUCACIÓN PRIMARIA	LIMA NORTE	69	77%	21	23%	90
ENFERMERÍA	LIMA NORTE	319	82%	71	18%	390
INGENIERÍA AMBIENTAL	LIMA NORTE	27	42%	38	58%	65
INGENIERÍA CIVIL	LIMA NORTE	22	17%	108	83%	130
INGENIERÍA DE SISTEMAS	LIMA NORTE	30	15%	165	85%	195
INGENIERÍA EMPRESARIAL	LIMA NORTE	10	53%	9	47%	19
INGENIERÍA INDUSTRIAL	LIMA NORTE	43	43%	73	89%	116
MARKETING Y DIRECCIÓN DE EMPRESAS	LIMA NORTE	36	77%	29	158%	65
NEGOCIOS INTERNACIONALES	LIMA NORTE	50	287%	35	33%	85
PSICOLOGÍA	LIMA NORTE	244	24%	103	112%	347
TRADUCCIÓN E INTERPRETACIÓN	LIMA NORTE	82	441%	28	31%	110
LIMA ESTE		485	55%	390	45%	875
ADMINISTRACIÓN	LIMA ESTE	36	51%	34	49%	70
ARQUITECTURA	LIMA ESTE	16	46%	19	54%	35
CIENCIAS DE LA COMUNICACIÓN	LIMA ESTE	12	40%	18	60%	30
CONTABILIDAD	LIMA ESTE	18	51%	17	49%	35
DERECHO	LIMA ESTE	45	50%	45	50%	90
EDUCACIÓN INICIAL	LIMA ESTE	88	98%	2	2%	90
ENFERMERÍA	LIMA ESTE	128	85%	22	15%	150
INGENIERÍA AMBIENTAL	LIMA ESTE	11	46%	13	54%	24
INGENIERÍA CIVIL	LIMA ESTE	7	14%	43	86%	50
INGENIERÍA DE SISTEMAS	LIMA ESTE	11	12%	84	88%	95
INGENIERÍA INDUSTRIAL	LIMA ESTE	12	34%	23	66%	35
MARKETING Y DIRECCIÓN DE EMPRESAS	LIMA ESTE	7	39%	11	61%	18
NEGOCIOS INTERNACIONALES	LIMA ESTE	13	57%	10	43%	23
NUTRICIÓN	LIMA ESTE	8	40%	12	60%	20
PSICOLOGÍA	LIMA ESTE	73	66%	37	34%	110
PIURA		801	62%	481	38%	1282
ADMINISTRACION	PIURA	27	50%	27	50%	54
ADMINISTRACIÓN EN TURISMO Y HOTELERÍA	PIURA	8	53%	7	47%	15
ARQUITECTURA	PIURA	12	34%	23	66%	35
CONTABILIDAD	PIURA	19	54%	16	46%	35
DERECHO	PIURA	58	58%	42	42%	100
ENFERMERIA	PIURA	299	85%	51	15%	350
ESTOMATOLOGIA	PIURA	56	66%	29	34%	85
INGENIERIA CIVIL	PIURA	27	30%	63	70%	90
INGENIERIA DE SISTEMAS	PIURA	8	18%	37	82%	45
INGENIERIA INDUSTRIAL	PIURA	28	40%	42	60%	70
MARKETING Y DIRECCIÓN DE EMPRESAS	PIURA	7	54%	6	46%	13
MEDICINA	PIURA	127	64%	73	37%	200
NEGOCIOS INTERNACIONALES	PIURA	7	32%	15	68%	22
PSICOLOGIA	PIURA	100	69%	45	31%	145
TRADUCCIÓN E INTERPRETACIÓN	PIURA	18	78%	5	22%	23
TARAPOTO		193	46%	225	54%	418
ADMINISTRACIÓN	TARAPOTO	13	43%	17	57%	30
ADMINISTRACIÓN EN TURISMO Y HOTELERÍA	TARAPOTO	7	54%	6	46%	13
ARQUITECTURA	TARAPOTO	15	60%	10	40%	25
CONTABILIDAD	TARAPOTO	10	50%	10	50%	20

DERECHO	TARAPOTO	69	60%	46	40%	115
INGENIERÍA AMBIENTAL	TARAPOTO	6	24%	19	76%	25
INGENIERÍA CIVIL	TARAPOTO	18	21%	67	79%	85
INGENIERÍA DE SISTEMAS	TARAPOTO	2	8%	23	92%	25
PSICOLOGÍA	TARAPOTO	53	66%	27	34%	80
TRUJILLO		856	60%	579	40%	1435
ADMINISTRACIÓN	TRUJILLO	21	35%	39	65%	60
ARQUITECTURA	TRUJILLO	5	14%	30	86%	35
CIENCIAS DE LA COMUNICACIÓN	TRUJILLO	11	55%	9	45%	20
CIENCIAS DEL DEPORTE	TRUJILLO	10	14%	62	86%	72
CONTABILIDAD	TRUJILLO	21	53%	19	48%	40
DERECHO	TRUJILLO	60	63%	35	37%	95
EDUCACIÓN INICIAL	TRUJILLO	80	100%		0%	80
ENFERMERÍA	TRUJILLO	234	80%	57	20%	291
INGENIERÍA AMBIENTAL	TRUJILLO	9	60%	6	40%	15
INGENIERÍA CIVIL	TRUJILLO	10	15%	55	85%	65
INGENIERÍA DE SISTEMAS	TRUJILLO	6	12%	45	88%	51
INGENIERÍA INDUSTRIAL	TRUJILLO	24	36%	42	64%	66
INGENIERÍA MECÁNICA ELÉCTRICA	TRUJILLO		0%	15	100%	15
MARKETING Y DIRECCIÓN DE EMPRESAS	TRUJILLO	12	34%	23	66%	35
MEDICINA	TRUJILLO	174	70%	76	30%	250
NUTRICIÓN	TRUJILLO	31	69%	14	31%	45
PSICOLOGÍA	TRUJILLO	125	74%	45	26%	170
TRADUCCIÓN E INTERPRETACIÓN	TRUJILLO	23	77%	7	23%	30
MOYOBAMBA		106	45%	129	55%	235
ADMINISTRACIÓN	MOYOBAMBA	10	50%	10	50%	20
CONTABILIDAD	MOYOBAMBA	4	31%	9	69%	13
DERECHO	MOYOBAMBA	24	53%	21	47%	45
INGENIERÍA AMBIENTAL	MOYOBAMBA	7	41%	10	59%	17
INGENIERÍA CIVIL	MOYOBAMBA	24	27%	66	73%	90
PSICOLOGÍA	MOYOBAMBA	37	74%	13	26%	50
HUARAZ		266	46%	314	54%	580
ADMINISTRACIÓN	HUARAZ	29	48%	31	52%	60
ARQUITECTURA	HUARAZ	13	29%	32	71%	45
CONTABILIDAD	HUARAZ	27	54%	23	46%	50
DERECHO	HUARAZ	73	50%	72	50%	145
INGENIERÍA CIVIL	HUARAZ	30	24%	95	76%	125
INGENIERÍA INDUSTRIAL	HUARAZ	15	38%	25	63%	40
PSICOLOGÍA	HUARAZ	79	69%	36	31%	115
CALLAO		122	47%	136	53%	258
ADMINISTRACIÓN	CALLAO	18	44%	23	56%	41
ADMINISTRACIÓN EN TURISMO Y HOTELERÍA	CALLAO	0	0%	0	0%	0
CIENCIAS DE LA COMUNICACIÓN	CALLAO	5	45%	6	55%	11
CONTABILIDAD	CALLAO	12	48%	13	52%	25
DERECHO	CALLAO	22	49%	23	51%	45
INGENIERÍA CIVIL	CALLAO	1	8%	12	92%	13
INGENIERÍA DE SISTEMAS	CALLAO	3	9%	30	91%	33
INGENIERÍA INDUSTRIAL	CALLAO	4	40%	6	60%	10
NEGOCIOS INTERNACIONALES	CALLAO	11	65%	6	35%	17
PSICOLOGÍA	CALLAO	46	73%	17	27%	63
TOTAL		5255	55%	4231	45%	9486

SUBE

SUBE 2023-II						
PROGRAMA ACADÉMICO	SEDE/FILIAL	FEMENINO	%	MASCULINO	%	TOTAL
ATE VITARTE		77	41%	111	59%	188
ADMINISTRACION	ATE	13	43%	17	57%	30
CONTABILIDAD	ATE	21	70%	9	30%	30
DERECHO	ATE	11	34%	21	66%	32
INGENIERIA CIVIL	ATE	6	15%	34	85%	40
INGENIERIA CIVIL	ATE	8	22%	28	78%	36
PSICOLOGIA	ATE	18	90%	2	10%	20
CHICLAYO		187	45%	227	55%	414
ADMINISTRACIÓN	CHICLAYO	43	61%	27	39%	70
CONTABILIDAD	CHICLAYO	45	64%	25	36%	70
DERECHO	CHICLAYO	13	38%	21	62%	34
EDUCACIÓN INICIAL	CHICLAYO	48	100%	0	0%	48
INGENIERÍA CIVIL	CHICLAYO	10	14%	60	86%	70
INGENIERÍA INDUSTRIAL	CHICLAYO	14	45%	17	55%	31
INGENIERÍA MECÁNICA ELÉCTRICA	CHICLAYO	0	0%	70	100%	70
PSICOLOGÍA	CHICLAYO	14	67%	7	33%	21
CHIMBOTE		50	39%	77	61%	127
ADMINISTRACIÓN	CHIMBOTE	13	59%	9	41%	22
DERECHO	CHIMBOTE	14	47%	16	53%	30
INGENIERÍA CIVIL	CHIMBOTE	6	17%	29	83%	35
INGENIERÍA INDUSTRIAL	CHIMBOTE	17	43%	23	58%	40
LIMA NORTE		262	41%	384	59%	646
ADMINISTRACIÓN	LIMA NORTE	58	50%	57	50%	115
CONTABILIDAD	LIMA NORTE	33	55%	27	45%	60
DERECHO	LIMA NORTE	56	36%	99	64%	155
EDUCACIÓN INICIAL	LIMA NORTE	40	100%		0%	40
INGENIERÍA CIVIL	LIMA NORTE	18	16%	93	84%	111
INGENIERÍA DE SISTEMAS	LIMA NORTE	6	15%	34	85%	40
INGENIERÍA INDUSTRIAL	LIMA NORTE	18	23%	62	78%	80
PSICOLOGÍA	LIMA NORTE	33	73%	12	27%	45
PIURA		137	47%	157	53%	294
ADMINISTRACION	PIURA	42	71%	17	29%	59
CONTABILIDAD	PIURA	30	77%	9	23%	39
DERECHO	PIURA	23	55%	19	45%	42
INGENIERIA CIVIL	PIURA	15	19%	65	81%	80
INGENIERIA INDUSTRIAL	PIURA	12	23%	41	77%	53
PSICOLOGÍA	PIURA	15	71%	6	29%	21
LIMA ESTE		80	44%	103	56%	183
ADMINISTRACIÓN	LIMA ESTE	15	60%	10	40%	25
CONTABILIDAD	LIMA ESTE	13	68%	6	32%	19
DERECHO	LIMA ESTE	12	35%	22	65%	34
INGENIERÍA CIVIL	LIMA ESTE	8	16%	42	84%	50
INGENIERÍA INDUSTRIAL	LIMA ESTE	9	36%	16	64%	25
PSICOLOGÍA	LIMA ESTE	23	77%	7	23%	30
TARAPOTO		52	38%	84	62%	136
ADMINISTRACION	TARAPOTO	15	50%	15	50%	30
CONTABILIDAD	TARAPOTO	13	59%	9	41%	22
DERECHO	TARAPOTO	16	47%	18	53%	34
INGENIERÍA CIVIL	TARAPOTO	8	16%	42	84%	50

TRUJILLO		173	37%	298	63%	471
ADMINISTRACIÓN	TRUJILLO	21	60%	14	40%	35
CONTABILIDAD	TRUJILLO	36	72%	14	28%	50
DERECHO	TRUJILLO	29	39%	46	61%	75
EDUCACIÓN INICIAL	TRUJILLO	30	100%		0%	30
INGENIERÍA CIVIL	TRUJILLO	5	7%	70	93%	75
INGENIERÍA INDUSTRIAL	TRUJILLO	24	37%	41	63%	65
INGENIERÍA MECÁNICA ELÉCTRICA	TRUJILLO	0	0%	101	100%	101
PSICOLOGÍA	TRUJILLO	28	70%	12	30%	40
MOYOBAMBA		11	44%	14	56%	25
CONTABILIDAD	MOYOBAMBA	11	44%	14	56%	25
HUARAZ		39	25%	114	75%	153
DERECHO	HUARAZ	10	34%	19	66%	29
INGENIERÍA CIVIL	HUARAZ	14	15%	81	85%	95
INGENIERÍA INDUSTRIAL	HUARAZ	7	39%	11	61%	18
PSICOLOGÍA	HUARAZ	8	73%	3	27%	11
CALLAO		76	44%	95	56%	171
ADMINISTRACIÓN	CALLAO	23	51%	22	49%	45
CONTABILIDAD	CALLAO	17	71%	7	29%	24
DERECHO	CALLAO	11	28%	28	72%	39
INGENIERÍA INDUSTRIAL	CALLAO	4	17%	20	83%	24
INGENIERÍA CIVIL	CALLAO	5	25%	15	75%	20
PSICOLOGÍA	CALLAO	16	84%	3	16%	19
TOTAL		1144	41%	1664	59%	2808

POSGRADO

POSGRADO 2023-II						
PROGRAMA ACADÉMICO	SEDE/FILIAL	FEMENINO	%	MASCULINO	%	TOTAL
ATE VITARTE		51	52%	47	48%	98
MAESTRIA EN ADMINISTRACION DE LA EDUCACION	ATEVITARTE	8	44%	10	56%	18
MAESTRÍA EN GESTIÓN PÚBLICA	ATEVITARTE	27	49%	28	51%	55
MAESTRÍA EN PSICOLOGIA EDUCATIVA	ATEVITARTE	16	64%	9	36%	25
CHICLAYO		22	47%	25	53%	47
DOCTORADO EN EDUCACIÓN	CHICLAYO	5	29%	12	71%	17
DOCTORADO EN GESTIÓN PÚBLICA Y GOBERNABILIDAD	CHICLAYO	17	57%	13	43%	30
CHIMBOTE		29	45%	36	55%	65
MAESTRÍA EN DERECHO PENAL Y PROCESAL PENAL	CHIMBOTE	7	35%	13	65%	20
MAESTRÍA EN GESTIÓN PÚBLICA	CHIMBOTE	22	49%	23	51%	45
LIMA NORTE		415	57%	314	43%	729
DOCTORADO EN DERECHO	LIMA NORTE	15	45%	18	55%	33
DOCTORADO EN EDUCACIÓN	LIMA NORTE	23	58%	17	43%	40
DOCTORADO EN GESTIÓN PÚBLICA Y GOBERNABILIDAD	LIMA NORTE	20	63%	12	38%	32
MAESTRÍA EN ADMINISTRACIÓN DE LA EDUCACIÓN	LIMA NORTE	31	84%	6	16%	37
MAESTRÍA EN ADMINISTRACIÓN DE NEGOCIOS - MBA	LIMA NORTE	42	53%	38	48%	80
MAESTRÍA EN DERECHO PENAL Y PROCESAL PENAL	LIMA NORTE	44	49%	46	51%	90
MAESTRÍA EN DOCENCIA UNIVERSITARIA	LIMA NORTE	34	49%	36	51%	70
MAESTRÍA EN EDUCACIÓN INFANTIL Y NEUROEDUCACIÓN	LIMA NORTE	30	97%	1	3%	31
MAESTRÍA EN GESTIÓN DE LOS SERVICIOS DE LA SALUD	LIMA NORTE	19	76%	6	24%	25
MAESTRÍA EN GESTIÓN DEL TALENTO HUMANO	LIMA NORTE	23	74%	8	26%	31
MAESTRÍA EN GESTIÓN PÚBLICA	LIMA NORTE	62	48%	68	52%	130
MAESTRÍA EN INGENIERÍA CIVIL CON MENCIÓN EN DIRECCIÓN DE EMPRESAS DE LA CONSTRUCCIÓN	LIMA NORTE	18	45%	22	55%	40
MAESTRÍA EN INGENIERÍA DE SISTEMAS CON MENCIÓN EN TECNOLOGÍAS DE LA INFORMACIÓN	LIMA NORTE	4	12%	30	88%	34
MAESTRÍA EN PROBLEMAS DE APRENDIZAJE	LIMA NORTE	19	90%	2	10%	21
MAESTRÍA EN PSICOLOGÍA EDUCATIVA	LIMA NORTE	31	89%	4	11%	35
LIMA ESTE		40	59%	28	41%	68
MAESTRÍA EN ADMINISTRACIÓN DE LA EDUCACIÓN	LIMA ESTE	12	80%	3	20%	15
MAESTRÍA EN ADMINISTRACIÓN DE NEGOCIOS - MBA	LIMA ESTE	11	31%	24	69%	35
MAESTRÍA EN PROBLEMAS DE APRENDIZAJE	LIMA ESTE	17	94%	1	6%	18
PIURA		35	61%	22	39%	57
MAESTRÍA EN ADMINISTRACIÓN DE NEGOCIOS - MBA	PIURA	11	61%	7	39%	18
MAESTRÍA EN GESTIÓN PÚBLICA	PIURA	24	62%	15	38%	39
TARAPOTO		75	58%	55	42%	130
MAESTRÍA EN ADMINISTRACIÓN DE NEGOCIOS - MBA	TARAPOTO	15	75%	5	25%	20
MAESTRÍA EN GESTIÓN PÚBLICA	TARAPOTO	60	55%	50	45%	110
TRUJILLO		77	66%	40	34%	117
DOCTORADO EN GESTIÓN PÚBLICA Y GOBERNABILIDAD	TRUJILLO	16	53%	14	47%	30
MAESTRÍA EN GESTIÓN DEL TALENTO HUMANO	TRUJILLO	13	68%	6	32%	19
MAESTRÍA EN GESTIÓN PÚBLICA	TRUJILLO	28	65%	15	35%	43
MAESTRÍA EN INTERVENCIÓN PSICOLÓGICA	TRUJILLO	20	80%	5	20%	25
CALLAO		0	0%	0	0%	0
MAESTRÍA EN GESTIÓN PÚBLICA	CALLAO	0	0%	0	0%	0
TOTAL		744	57%	567	43%	1311

POSGRADO SEMIPRESENCIAL

POSGRADO SEMIPRESENCIAL 2023-II						
PROGRAMA ACADÉMICO	SEDE/FILIAL	FEMENINO	%	MASCULINO	%	TOTAL
CALLAO		38	54%	33		71
MAESTRÍA EN ADMINISTRACIÓN DE LA EDUCACIÓN	CALLAO	8	67%	4	33%	12
MAESTRÍA EN GESTIÓN PÚBLICA	CALLAO	30	51%	29	49%	59
CHICLAYO		151	56%	119	44%	270
MAESTRÍA EN ADMINISTRACIÓN DE LA EDUCACIÓN	CHICLAYO	18	64%	10	36%	28
MAESTRÍA EN ADMINISTRACIÓN DE NEGOCIOS - MBA	CHICLAYO	17	49%	18	51%	35
MAESTRÍA EN GESTIÓN DE LOS SERVICIOS DE LA SALUD	CHICLAYO	31	78%	9	23%	40
MAESTRÍA EN GESTIÓN PÚBLICA	CHICLAYO	61	44%	79	56%	140
MAESTRÍA EN PSICOLOGÍA EDUCATIVA	CHICLAYO	24	89%	3	11%	27
CHIMBOTE		49	58%	36	42%	85
MAESTRÍA EN ADMINISTRACIÓN DE NEGOCIOS - MBA	CHIMBOTE	14	56%	11	44%	25
MAESTRÍA EN GESTIÓN PÚBLICA	CHIMBOTE	35	58%	25	42%	60
LIMA ESTE		96	52%	89	48%	185
MAESTRÍA EN DERECHO PENAL Y PROCESAL PENAL	LIMA ESTE	19	63%	11	37%	30
MAESTRÍA EN DOCENCIA UNIVERSITARIA	LIMA ESTE	22	63%	13	37%	35
MAESTRÍA EN GESTIÓN DE LOS SERVICIOS DE LA SALUD	LIMA ESTE	15	75%	5	25%	20
MAESTRÍA EN GESTIÓN DEL TALENTO HUMANO	LIMA ESTE	12	60%	8	40%	20
MAESTRÍA EN GESTIÓN PÚBLICA	LIMA ESTE	28	35%	52	65%	80
LIMA NORTE		237	54%	198	46%	435
DOCTORADO EN ADMINISTRACIÓN	LIMA NORTE	13	48%	14	52%	27
DOCTORADO EN DERECHO	LIMA NORTE	10	37%	17	63%	27
DOCTORADO EN EDUCACIÓN	LIMA NORTE	23	53%	20	47%	43
DOCTORADO EN GESTIÓN PÚBLICA Y GOBERNABILIDAD	LIMA NORTE	26	43%	30	50%	60
MAESTRÍA EN ADMINISTRACIÓN DE LA EDUCACIÓN	LIMA NORTE	20	74%	7	26%	27
MAESTRÍA EN ADMINISTRACIÓN DE NEGOCIOS - MBA	LIMA NORTE	11	34%	18	56%	32
MAESTRÍA EN DERECHO PENAL Y PROCESAL PENAL	LIMA NORTE	12	36%	21	64%	33
MAESTRÍA EN DOCENCIA UNIVERSITARIA	LIMA NORTE	25	66%	13	34%	38
MAESTRÍA EN GESTIÓN DE LOS SERVICIOS DE LA SALUD	LIMA NORTE	25	76%	8	24%	33
MAESTRÍA EN GESTIÓN PÚBLICA	LIMA NORTE	47	49%	48	51%	95
MAESTRÍA EN PSICOLOGÍA EDUCATIVA	LIMA NORTE	25	93%	2	7%	27
PIURA		155	61%	100	39%	255
DOCTORADO EN EDUCACIÓN	PIURA	22	65%	12	35%	34
DOCTORADO EN GESTIÓN PÚBLICA Y GOBERNABILIDAD	PIURA	9	56%	7	44%	16
MAESTRÍA EN ADMINISTRACIÓN DE NEGOCIOS - MBA	PIURA	13	45%	16	55%	29
MAESTRÍA EN DOCENCIA UNIVERSITARIA	PIURA	32	65%	17	35%	49
MAESTRÍA EN GESTIÓN DE LOS SERVICIOS DE LA SALUD	PIURA	22	71%	9	29%	31
MAESTRÍA EN GESTIÓN PÚBLICA	PIURA	42	53%	37	47%	79
MAESTRÍA EN PSICOLOGÍA EDUCATIVA	PIURA	15	88%	2	12%	17
TRUJILLO		162	55%	133	45%	295
MAESTRÍA EN ADMINISTRACIÓN DE NEGOCIOS - MBA	TRUJILLO	14	35%	26	65%	40
MAESTRÍA EN DERECHO PENAL Y PROCESAL PENAL	TRUJILLO	22	49%	23	51%	45
MAESTRÍA EN DOCENCIA UNIVERSITARIA	TRUJILLO	30	60%	20	40%	50
MAESTRÍA EN GESTIÓN DE LOS SERVICIOS DE LA SALUD	TRUJILLO	34	68%	16	32%	50
MAESTRÍA EN GESTIÓN PÚBLICA	TRUJILLO	41	48%	44	52%	85
MAESTRÍA EN PSICOLOGÍA EDUCATIVA	TRUJILLO	21	84%	4	16%	25
Total general		888	56%	708	44%	1596

PRE DISTANCIA

SUBE 2023-II						
PROGRAMA ACADÉMICO	SEDE/FILIAL	FEMENINO	%	MASCULINO	%	TOTAL
LIMA NORTE		335	42%	459	58%	794
ADMINISTRACIÓN	LIMA NORTE	48	48%	52	52%	100
CONTABILIDAD	LIMA NORTE	69	69%	31	31%	100
DERECHO	LIMA NORTE	178	45%	222	56%	400
INGENIERÍA DE SISTEMAS	LIMA NORTE	5	7%	65	93%	70
INGENIERÍA INDUSTRIAL	LIMA NORTE	24	24%	76	76%	100
MARKETING Y DIRECCIÓN DE EMPRESAS	LIMA NORTE	11	46%	13	54%	24
TRUJILLO		232	68%	103	32%	340
CIENCIAS DE LA COMUNICACIÓN	TRUJILLO	8	20%	32	80%	40
PSICOLOGÍA	TRUJILLO	224	75%	76	25%	300
CALLAO		12	50%	12	50%	24
NEGOCIOS INTERNACIONALES	CALLAO	12	50%	12	50%	24
TOTAL		579	50%	579	50%	1158

POSGRADO DISTANCIA

POSGRADO DISTANCIA 2023-II						
PROGRAMA ACADÉMICO	SEDE/FILIAL	FEMENINO	%	MASCULINO	%	TOTAL
ATE VITARTE		46	51%	44	49%	90
DOCTORADO EN EDUCACIÓN	ATE VITARTE	36	60%	24	40%	60
DOCTORADO EN GESTIÓN PÚBLICA Y GOBERNABILIDAD	ATE VITARTE	10	33%	20	67%	30
CHIMBOTE		37	82%	8	18%	45
MAESTRÍA EN PROBLEMAS DE APRENDIZAJE	CHIMBOTE	37	82%	8	18%	45
LIMA NORTE		1007	56%	778	44%	1785
MAESTRÍA EN ADMINISTRACIÓN DE LA EDUCACIÓN	LIMA NORTE	71	59%	49	41%	120
MAESTRÍA EN ADMINISTRACIÓN DE NEGOCIOS - MBA	LIMA NORTE	50	45%	60	55%	110
MAESTRÍA EN DERECHO PENAL Y PROCESAL PENAL	LIMA NORTE	83	46%	97	54%	180
MAESTRÍA EN DOCENCIA UNIVERSITARIA	LIMA NORTE	103	53%	92	47%	195
MAESTRÍA EN EDUCACIÓN	LIMA NORTE	42	56%	33	44%	75
MAESTRÍA EN GESTIÓN DE LOS SERVICIOS DE LA SALUD	LIMA NORTE	143	73%	52	27%	195
MAESTRÍA EN GESTIÓN DEL TALENTO HUMANO	LIMA NORTE	42	60%	28	40%	70
MAESTRÍA EN GESTIÓN PÚBLICA	LIMA NORTE	350	51%	340	49%	690
MAESTRÍA EN PSICOLOGÍA EDUCATIVA	LIMA NORTE	123	82%	27	18%	150
TRUJILLO		43	86%	7	14%	50
MAESTRÍA EN EDUCACIÓN INFANTIL Y NEUROEDUCACIÓN	TRUJILLO	43	86%	7	14%	50
TOTAL		1133	58%	837	42%	1970

SEGUNDA ESPECIALIDAD

SEGUNDA ESPECIALIDAD 2023-II						
PROGRAMA ACADÉMICO	SEDE/FILIAL	FEMENINO	%	MASCULINO	%	TOTAL
TRUJILLO		647	57%	496	43%	1143
SEGUNDA ESPECIALIDAD EN ATENCIÓN A LA DIVERSIDAD E INCLUSIÓN EDUCATIVA	TRUJILLO	235	87%	34	13%	269
SEGUNDA ESPECIALIDAD EN DESARROLLO DEL TALENTO EN LA PRIMERA INFANCIA	TRUJILLO	128	96%	6	4%	134
SEGUNDA ESPECIALIDAD EN DIDÁCTICA DE LA INVESTIGACIÓN EN ENTORNOS VIRTUALES	TRUJILLO	134	46%	159	54%	293
SEGUNDA ESPECIALIDAD EN DOCENCIA DEL INGLÉS COMO LENGUA EXTRANJERA	TRUJILLO	328	69%	147	31%	475
SEGUNDA ESPECIALIDAD EN EDUCACIÓN FÍSICA Y DEPORTE	TRUJILLO	159	31%	347	69%	506
SEGUNDA ESPECIALIDAD EN ENTORNOS VIRTUALES PARA EL APRENDIZAJE	TRUJILLO	207	67%	100	33%	307
SEGUNDA ESPECIALIDAD EN INNOVACIÓN EDUCATIVA Y MENTALIDAD EMPRENDEDORA	TRUJILLO	129	63%	75	37%	204
SEGUNDA ESPECIALIDAD EN NEUROEDUCACIÓN	TRUJILLO	287	73%	107	27%	394
SEGUNDA ESPECIALIDAD EN POLÍTICAS EDUCATIVAS Y GESTIÓN PÚBLICA	TRUJILLO	620	60%	408	40%	1028
Total general		2227	62%	1383	38%	3610

Cuadro N°7 Edad mínima y máxima según modalidad de estudios de los ingresantes por sede y filial

PREGRADO							
PREGRADO 2023-II							
CÓDIGO	SEDE/FILIAL	MODALIDAD DE INGRESO					
		EVALUACION ESPECIAL		EXAMEN DE ADMISION		PROGRAMA ALFA	
		EDAD MIN.	EDAD MAX.	EDAD MIN.	EDAD MAX.	EDAD MIN.	EDAD MAX.
S	TRUJILLO	16	40	16	48	16	55
F01	PIURA	17	52	16	53	16	47
F02	CHICLAYO	16	66	16	50	17	33
F03	TARAPOTO	17	30	17	50	17	34
F04	CHIMBOTE	17	36	17	46	16	42
F05	LIMA NORTE	17	62	16	70	16	55
F05	LIMA ESTE	17	46	17	51	17	64
F05	ATE VITARTE	17	66	17	56	16	47
F06	CHEPEN	17	29	17	37	16	31
F07	MOYOBAMBA	17	41	17	44	17	36
F08	HUARAZ	17	33	17	51	17	48
F09	CALLAO	17	50	17	47	16	39

PROGRAMA SUBE							
PROGRAMA SUBE 2023-II							
CÓDIGO	SEDE/FILIAL	MODALIDAD DE INGRESO					
		EVALUACION ESPECIAL		EXAMEN DE ADMISION		PROGRAMA ALFA	
		EDAD MIN.	EDAD MAX.	EDAD MIN.	EDAD MAX.	EDAD MIN.	EDAD MAX.
S	TRUJILLO	20	55	0	0	24	64
F01	PIURA	19	61	0	0	24	51
F02	CHICLAYO	19	58	0	0	25	57
F03	TARAPOTO	21	64	0	0	25	49
F04	CHIMBOTE	20	63	0	0	26	46
F05	LIMA NORTE	20	70	0	0	24	63
F05	LIMA ESTE	20	62	0	0	24	53
F05	ATE VITARTE	20	55	0	0	24	64
F06	CHEPEN	0	0	0	0	0	0
F07	MOYOBAMBA	22	45	0	0	0	0
F08	HUARAZ	22	58	0	0	24	34
F09	CALLAO	19	67	0	0	25	58

POSGRADO PRESENCIAL

POSGRADO 2023-II					
CÓDIGO	SEDE/FILIAL	MODALIDAD DE INGRESO			
		EVALUACION ESPECIAL		EXAMEN DE ADMISION	
		EDAD MIN.	EDAD MAX.	EDAD MIN.	EDAD MAX.
S	TRUJILLO	0	0	22	76
F01	PIURA	0	0	21	51
F02	CHICLAYO	0	0	27	60
F03	CHEPÈN	0	0	0	0
F04	TARAPOTO	0	0	22	63
F05	CHIMBOTE	0	0	23	60
F06	LIMA NORTE	36	36	21	68
F07	LIMA ESTE	0	0	21	60
F08	ATE VITARTE	56	56	21	63
F09	CALLAO	0	0	0	0

POSGRADO SEMIPRESENCIAL

POSGRADO 2023-II					
CÓDIGO	SEDE/FILIAL	MODALIDAD DE INGRESO			
		EVALUACION ESPECIAL		EXAMEN DE ADMISION	
		EDAD MIN.	EDAD MAX.	EDAD MIN.	EDAD MAX.
S	TRUJILLO	0	0	22	61
F01	PIURA	0	0	22	66
F02	CHICLAYO	0	0	22	67
F03	CHEPÈN	0	0	0	0
F04	TARAPOTO	0	0	0	0
F05	CHIMBOTE	0	0	23	66
F06	LIMA NORTE	0	0	22	76
F07	LIMA ESTE	0	0	21	69
F08	ATE VITARTE	0	0	0	0
F09	CALLAO	0	0	24	70

PREGRADO DISTANCIA

PREGRADO DISTANCIA 2023-II							
CÓDIGO	SEDE/FILIAL	MODALIDAD DE INGRESO					
		EVALUACION ESPECIAL		EXAMEN DE ADMISION		PROGRAMA ALFA	
		EDAD MIN.	EDAD MAX.	EDAD MIN.	EDAD MAX.	EDAD MIN.	EDAD MAX.
S	TRUJILLO	17	17	17	59	18	42
F01	PIURA	0	0	0	0	0	0
F02	CHICLAYO	0	0	0	0	0	0
F03	TARAPOTO	0	0	0	0	0	0
F04	CHIMBOTE	0	0	0	0	0	0
F05	LIMA NORTE	18	55	17	69	17	42
F05	LIMA ESTE	0	0	0	0	0	0
F05	ATE VITARTE	0	0	0	0	0	0
F06	CHEPEN	0	0	0	0	0	0
F07	MOYOBAMBA	0	0	0	0	0	0
F08	HUARAZ	0	0	0	0	0	0
F09	CALLAO	0	0	17	46	0	0

POSGRADO A DISTANCIA

POSGRADO A DISTANCIA 2023-II					
CÓDIGO	SEDE/FILIAL	MODALIDAD DE INGRESO			
		EVALUACION ESPECIAL		EXAMEN DE ADMISION	
		EDAD MIN.	EDAD MAX.	EDAD MIN.	EDAD MAX.
S	TRUJILLO	0	0	22	61
F01	PIURA	0	0	0	0
F02	CHICLAYO	0	0	0	0
F03	TARAPOTO	0	0	0	0
F04	CHIMBOTE	0	0	22	62
F05	LIMA NORTE	0	0	22	71
F05	LIMA ESTE	0	0	0	0
F05	ATE VITARTE	0	0	25	72
F09	CALLAO	0	0	0	0

SEGUNDA ESPECIALIDAD

SEGUNDA ESPECIALIDAD 2023-II							
CÓDIGO	SEDE/FILIAL	MODALIDAD DE INGRESO					
		EVALUACION ESPECIAL		EXAMEN DE ADMISION		PROGRAMA ALFA	
		EDAD MIN.	EDAD MAX.	EDAD MIN.	EDAD MAX.	EDAD MIN.	EDAD MAX.
S	TRUJILLO	22	79	0	0	0	0
F01	PIURA	0	0	0	0	0	0
F02	CHICLAYO	0	0	0	0	0	0
F03	TARAPOTO	0	0	0	0	0	0
F04	CHIMBOTE	0	0	0	0	0	0
F05	LIMA NORTE	0	0	0	0	0	0
F05	LIMA ESTE	0	0	0	0	0	0
F05	ATE VITARTE	0	0	0	0	0	0
F06	CHEPEN	0	0	0	0	0	0
F07	MOYOBAMBA	0	0	0	0	0	0
F08	HUARAZ	0	0	0	0	0	0
F09	CALLAO	0	0	0	0	0	0

Cuadro N°8 Número de ingresantes según procedencia por sede y filial

PREGRADO

PREGRADO 2023-II													
REGIÓN													
	ATE VITARTE	CALLAO	CHEPEN	CHICLAYO	CHIMBOTE	HUARAZ	LIM A	MOYOBAMBA	PIURA	LIMA ESTE	TARAPOTO	TRUJILLO	TOTAL
AMAZONAS	2	1	2	48			21	13	3	2	2	21	115
ANCASH	6	4		2	378	544	81		19	16	2	78	1130
APURIMAC	2	1		1			14			7		1	26
AREQUIPA	2						6		1	3		1	13
AYACUCHO	13	3					18			17		1	52
CAJAMARCA	5	1	5	109	3	1	73	6	10	19	6	98	336
CALLAO	1	154	1	2		2	297	1	3	9	1	2	473
CUSCO	3				1		8		1	5			18
EXTRANJERO				1			3	1		1	1	7	14
HUANCAVELICA	6	2					4			4			16
HUANUCO	2				2	5	19			9	4	4	45
ICA		1				1	5		2	3		3	15
JUNIN	15	1		1		1	14		1	9	1		43
LA LIBERTAD	2	1	123	3	8	1	32	3	9	6	8	1103	1299
LAMBAYEQUE	2	3	4	360			29	5	7	6	5	16	437
LIMA	523	75	4	18	15	25	1934	17	23	713	18	26	3391
LORETO	3	5		1			33	3	1	6	52	12	116
MADRE DE DIOS	2			1	1		3			1			8
MOQUEGUA							1						1
PASCO	9				1		6			3		1	20
PIURA	2	3	1	12	1		28	2	1144	13		17	1223
PUNO		1					7			5		3	16
SAN MARTIN	3	1		8	2		23	184	7	12	307	29	576
TACNA		1					3						4
TUMBES				2			4		51	1		10	68
UCAYALI	2				1		10			5	11	2	31
TOTAL	605	258	140	569	413	580	2676	235	1282	875	418	1435	9486

SUBE

SUBE 2023-II												
REGIÓN	ATE VITARTE	CALLAO	CHICLAYO	CHIMBOTE	HUARAZ	LIMA	MOYOBAMBA	PIURA	LIMA ESTE	TARAPOTO	TRUJILLO	TOTAL
AMAZONAS			20			4		1	1	4		30
ANCASH	3	3	2	99	132	13		6			14	272
APURIMAC	2	1	1			6			3			13
AREQUIPA	2					3		1	2		1	9
AYACUCHO	3	1				7			2			13
CAJAMARCA			83	4		13			5	2	34	141
CALLAO	1	69		2	2	38			1		2	115
CUSCO	1		1			5		1	3	1	1	13
EXTRANJERO		2				2						4
HUANCAVELICA	1	2				4			2			9
HUANUCO	2	2			1	7			1	1	1	15
ICA		1				12					1	14
JUNIN	14	1			2	17		2	7	1		44
LA LIBERTAD	2	2	15	2		18		3	2	1	305	350
LAMBAYEQUE	3	3	210	1		13		6	5	4	10	255
LIMA	141	76	61	16	16	441	1	53	137	7	83	1032
LORETO	1		3			10		1	1	28	1	45
MOQUEGUA						1			1		1	3
PASCO	3								1			4
PIURA	3	4	14			25		208	4	2	4	264
PUNO	1	1				1			2	1		6
SAN MARTIN	3	2	2	2		5	24		3	82	7	130
TUMBES		1	1					12			4	18
UCAYALI	2		1	1		1				2	2	9
TOTAL	188	171	414	127	153	646	25	294	183	136	471	2808

POSGRADO

POSGRADO 2023-II									
REGIÓN	ATE VITARTE	CHICLAYO	CHIMBOTE	LIMA	PIURA	LIMA ESTE	TARAPOTO	TRUJILLO	TOTAL
AMAZONAS				1					1
ANCASH	1		61	14	3	2	1	3	85
AREQUIPA						1			1
AYACUCHO				1					1
CAJAMARCA				1				1	2
CALLAO				8					8
EXTRANJERO		1		6		1			8
HUANCAVELICA	1								1
HUANUCO				1			1	1	3
ICA				6		1			7
JUNIN	3			9		3	1		16
LA LIBERTAD		2	3	6	1		2	111	125
LAMBAYEQUE		40		12		2	3		57
LIMA	90	4	1	658	4	58	9	1	825
LORETO				2			2		4
MOQUEGUA				2					2
PASCO	2								2
PIURA	1			1	49				51
PUNO				1					1
SAN MARTIN							111		111
TOTAL	98	47	65	729	57	68	130	117	1311

POSGRADO SEMIPRESENCIAL

POSGRADO SEMIPRESENCIAL 2023-II								
REGIÓN	CALLAO	CHICLAYO	CHIMBOTE	LIMA ESTE	LIMA NORTE	PIURA	TRUJILLO	TOTAL
AMAZONAS		4						4
ANCASH	2	1	80	16	21	1	7	128
APURIMAC				4		2		6
AREQUIPA	3			2		1		6
AYACUCHO		1		6				7
CAJAMARCA		8				1	3	12
CALLAO	15			4				19
CUSCO		1			28	2	1	32
EXTRANJERO				3				3
HUANCAVELICA					1			1
HUANUCO		1					1	2
ICA	1			7		2		10
JUNIN	2	1		13		4		20
LA LIBERTAD	4	9		5	16	2	256	292
LAMBAYEQUE		217	1	6	6	3	11	244
LIMA	42	23	4	355	21	162	12	619
MOQUEGUA		1		3		1		5
PASCO				3		3		6
PIURA				2	157		3	162
PUNO				5	1	1		7
SAN MARTIN		3					1	4
TACNA				1				1
TUMBES					4			4
UCAYALI	2							2
TOTAL	71	270	85	435	255	185	295	1596

PREGRADO DISTANCIA

PRE GRADO DISTANCIA 2023-II										
REGIÓN	ATE VITARTE	CALLAO	CHICLAYO	CHIMBOTE	LIMA	PIURA	LIMA ESTE	TARAPOTO	TRUJILLO	TOTAL
AMAZONAS					26				14	40
ANCASH		1			38				6	45
APURIMAC					12				14	26
AREQUIPA					18				9	27
AYACUCHO		1			59				26	86
CAJAMARCA		1			50				19	70
CALLAO		3			11				8	22
CUSCO		1			54				11	66
extranjero					1				1	2
HUANCAVELICA					11				3	14
HUANUCO		1			23				5	29
ICA					13				5	18
JUNIN					9				2	11
LA LIBERTAD		2			26				14	42
LAMBAYEQUE					21				9	30
LIMA		5			137				50	192
LORETO		7			139				68	214
MADRE DE DIOS					5				2	7
MOQUEGUA					19				7	26
PASCO					7				1	8
PIURA		1			24				9	34
PUNO					47				29	76
SAN MARTIN					22				9	31
TACNA					4				4	8
TUMBES					5				3	8
UCAYALI		1			13				12	26
TOTAL	0	24	0	0	794	0	0	0	340	1158

POSGRADO DISTANCIA

POSGRADO 2023-II										
REGIÓN	ATE VITARTE	CALLAO	CHICLAYO	CHIMBOTE	LIMA	PIURA	LIMA ESTE	TARAPOTO	TRUJILLO	TOTAL
AMAZONAS					26				1	27
ANCASH	3			2	161				6	172
APURIMAC					122					122
AREQUIPA	2			3	29				2	36
AYACUCHO	1			3	31					35
CAJAMARCA					49				4	53
CALLAO	1			1	3				1	6
CUSCO	2			3	169				9	183
HUANCAVELICA					4					4
HUANUCO	1			1	27					29
ICA					51					51
JUNIN	2				108				1	111
LA LIBERTAD	26			13	122				4	165
LAMBAYEQUE	12			3	125				3	143
LIMA	29			13	468				13	523
LORETO	1				29					30
MADRE DE DIOS				1	11				1	13
MOQUEGUA				1	37					38
PASCO	1				19					20
PIURA	3				46				1	50
PUNO					66				2	68
SAN MARTIN	4				38				1	43
TACNA				1	10					11
TUMBES					4					4
UCAYALI					11					11
EXTRANJERO	2				19				1	22
TOTAL	90	0	0	45	1785	0	0	0	50	1970

SEGUNDA ESPECIALIDAD

SEGUNDA ESPECIALIDAD 2023-II													
REGIÓN	ATE									LIMA			TOTAL
	VITARTE	CALLAO	CHEPEN	CHICLAYO	CHIMBOTE	HUARAZ	LIMA	MOYOBAMBA	PIURA	ESTE	TARAPOTO	TRUJILLO	
AMAZONAS												40	40
ANCASH												276	276
APURIMAC												50	50
AREQUIPA												68	68
AYACUCHO												65	65
CAJAMARCA												163	163
CALLAO												22	22
CUSCO												158	158
EXTRANJERO												12	12
HUANCAVELICA												37	37
HUANUCO												37	37
ICA												117	117
JUNIN												99	99
LA LIBERTAD												462	462
LAMBAYEQUE												366	366
LIMA												1094	1094
LORETO												56	56
MADRE DE DIOS												13	13
MOQUEGUA												29	29
PASCO												32	32
PIURA												214	214
PUNO												81	81
SAN MARTIN												61	61
TACNA												24	24
TUMBES												7	7
UCAYALI												27	27
TOTAL	0	0	0	0	0	0	0	0	0	0	0	3610	3610